

Έρευνα για την επαγγελματική κατάσταση και απασχόληση των διπλωματούχων μηχανικών

Φεβρουάριος 2007

ΑΝΑΛΥΤΙΚΗ ΕΚΘΕΣΗ ΑΠΟΤΕΛΕΣΜΑΤΩΝ

ΜΕΡΟΣ Α'

[Βασικά επαγγελματικά και δημογραφικά χαρακτηριστικά]

[Εκπαιδευτικά χαρακτηριστικά]

[Δομή απασχόλησης]

Ταυτότητα έρευνας

Έρευνα σε τυχαίο αντιπροσωπευτικό δείγμα Διπλωματούχων Μηχανικών [N=2400]

Συλλογή στοιχείων :	TNS ICAP A.E.
Σχεδιασμός και ανάλυση :	VENTRIS ΕΠΕ
Ημερομηνίες συλλογής :	25 Οκτωβρίου έως 7 Δεκεμβρίου 2006
Μεθοδολογία :	Τηλεφωνική έρευνα με χρήση CATI (Computer Aided Telephone Interviews).
Γεωγραφική κάλυψη :	Πανελλαδική

Δείγμα : **2400 Διπλωματούχοι Μηχανικοί** (Αγρονόμοι/Τοπογράφοι, Αρχιτέκτονες, Ηλεκτρολόγοι, Ηλεκτρονικοί, Μεταλλειολόγοι-Μεταλλουργοί, Μηχανολόγοι-Ηλεκτρολόγοι, Μηχανολόγοι, Ναυπηγοί, Ναυπηγοί-Μηχανολόγοι, Πολιτικοί Μηχανικοί και Χημικοί Μηχανικοί), τακτικά μέλη του ΤΕΕ, που απέκτησαν άδεια άσκησης επαγγέλματος από το 1971 και εξής.

Ο σχεδιασμός του δείγματος βασίστηκε σε ανάλυση των στοιχείων του Μητρώου του ΤΕΕ.

Τηρήθηκαν ποσοτώσεις (quotas) ως προς (α) την βασική ειδικότητα, (β) την γεωγραφική περιφέρεια και (γ) το έτος απόκτησης άδειας άσκησης επαγγέλματος.

Το δείγμα επελέγη με την μέθοδο της τυχαίας δειγματοληψίας από το Μητρώο του ΤΕΕ.

Ταυτότητα έρευνας

Έρευνα σε ενισχυμένο δείγμα (Boosted Sample) Διπλωματούχων Μηχανικών Νέων Μηχανικών [N=209]

Συλλογή στοιχείων :	TNS ICAP A.E.
Σχεδιασμός και ανάλυση :	VENTRIS ΕΠΕ
Ημερομηνίες συλλογής :	2 Δεκεμβρίου έως 7 Δεκεμβρίου 2006
Μεθοδολογία :	Τηλεφωνική έρευνα με χρήση CATI (Computer Aided Telephone Interviews).
Γεωγραφική κάλυψη :	Πανελλαδική
Δείγμα :	209 Διπλωματούχοι Μηχανικοί Νέων Ειδικοτήτων (Μηχανικός Παραγωγής και Διοίκησης, Μηχανικός Ορυκτών Πόρων, Μηχανικός Η/Υ και Πληροφορικής, Μηχανικός Χωροταξίας, Πολεοδομίας και Περιφερειακής Ανάπτυξης, Μηχανικός Περιβάλλοντος, Μηχανικός Διαχείρισης Ενεργειακών Πόρων, Μηχανικός Η/Υ, Τηλεπικοινωνιών και Δικτύων, Ηλεκτρονικός Μηχανικός και Μηχανικός Υπολογιστών, Μηχανικός Πληροφοριακών και Επικοινωνιακών Συστημάτων), τακτικά μέλη του ΤΕΕ, που απέκτησαν άδεια άσκησης επαγγέλματος από το 1971 και εξής. Οι συγκεκριμένες αναλυτικές ειδικότητες υποδείχθηκαν από το ΤΕΕ.

Το δείγμα επελέγη με την μέθοδο της τυχαίας δειγματοληψίας από το Μητρώο του ΤΕΕ.

Διαχρονική ανάλυση : Μεθοδολογικές επισημάνσεις

Η διαχρονική ανάλυση των δεδομένων αφορά τις τρεις τελευταίες μετρήσεις (2006, 2003 και 1997). Αναφορικά με την συγκρισιμότητα των δεδομένων θα πρέπει να ληφθεί υπόψη η αλλαγή ερευνητικής μεθοδολογίας.

- **Μέτρηση 1997**

Συλλογή και ανάλυση δεδομένων : Εταιρείες **MRB Hellas** και **ORCO**

Ερευνητική μεθοδολογία : Προσωπικές συνεντεύξεις

- **Μέτρηση 2003**

Συλλογή και ανάλυση δεδομένων : Εταιρεία **MRB Hellas**

Ερευνητική μεθοδολογία : Τηλεφωνικές συνεντεύξεις

- **Μέτρηση 2007**

Συλλογή δεδομένων : Εταιρεία **TNS ICAP**, Ανάλυση : Εταιρεία **VENTRIS**

Ερευνητική μεθοδολογία : Τηλεφωνικές συνεντεύξεις

Σε ορισμένες περιπτώσεις στην παρούσα μέτρηση διαφοροποιήθηκε η μεθοδολογία ορισμένων ερωτήσεων και ως εκ τούτου δεν παρουσιάζονται συγκριτικά δεδομένα.

Περιεχόμενα

Έκθεση Αποτελεσμάτων (Μέρος Α')

α. Βασικά επαγγελματικά & δημογραφικά χαρακτηριστικά [7]

α1. Επαγγελματικά χαρακτηριστικά [8]

Βασική ειδικότητα [9]

Έτος άδειας άσκησης επαγγέλματος [13]

α2. Δημογραφικά χαρακτηριστικά [14]

Φύλο [15]

Ηλικία [18]

Περιοχή [20]

Οικογενειακή κατάσταση [21]

Επίπεδο εκπαίδευσης γονιών [26]

Γονείς μηχανικοί [33]

β. Εκπαιδευτικά χαρακτηριστικά [36]

β1. Δευτεροβάθμια εκπαίδευση [37]

β2. Προπτυχιακές σπουδές [41]

Εκπαιδευτικό ίδρυμα πρώτου πτυχίου [42]

Χώρα εξωτερικού [45]

Έτος πρώτου πτυχίου [48]

β3. Μεταπτυχιακές σπουδές [49]

Μεταπτυχιακές σπουδές [50]

Διάρκεια μεταπτυχιακών σπουδών [53]

Θέμα/αντικείμενο μεταπτυχιακού διπλώματος [54]

Χώρα μεταπτυχιακών σπουδών [56]

Περιεχόμενα

Έκθεση Αποτελεσμάτων (Μέρος Α')

γ. Δομή απασχόλησης [62]

γ1. Επαγγελματική κατάσταση [63]

Επαγγελματική κατάσταση [64]

Διάστημα μέχρι την εύρεση της πρώτης απασχόλησης [66]

γ2. Ανεργία [68]

Ποσοστό ανεργίας [69]

Προφίλ ανέργων : Δημογραφικά και Εκπαιδευτικά χαρακτηριστικά [70]

Χρονικό διάστημα που δεν εργάζονται [71]

Διάρκεια τελευταίας απασχόλησης [72]

Χρονικό διάστημα που αναζητούν εργασία [73]

Με ποιο τρόπο αντιμετωπίζουν την κατάσταση [74]

γ3. Κύρια απασχόληση [75]

Τύπος απασχόλησης [76]

Νομική μορφή επιχείρησης [80]

Κάλυψη από συλλογική σύμβαση [83]

Κλάδος οικονομικής δραστηριότητας [84]

Αντικείμενο εργασίας σε σχέση με ειδικότητα [84]

Αντικείμενο εργασίας σε σχέση με σπουδές [90]

Τομέας αρμοδιοτήτων [92]

Τρόπος εύρεσης απασχόλησης [98]

Διάρκεια απασχόλησης [101]

Άποψη για τις προοπτικές [103]

γ4. Οιονεί μισθωτοί [107]

γ5. Δεύτερη απασχόληση [117]

γ6. Ώρες εργασίας [122]

γ7. Εισόδημα [130]

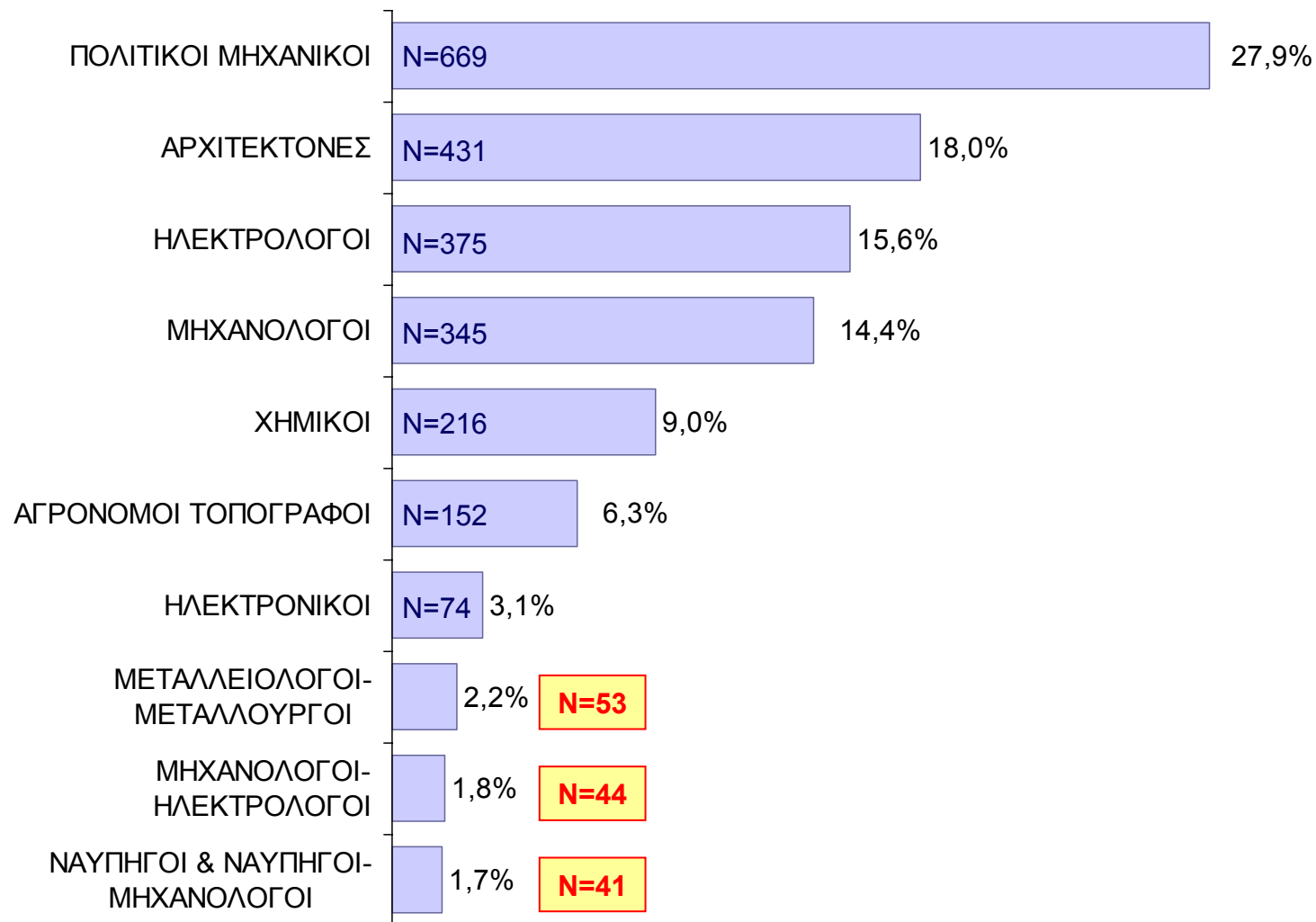
α. Βασικά επαγγελματικά & δημογραφικά χαρακτηριστικά

α1. Επαγγελματικά χαρακτηριστικά

Βασική ειδικότητα

Ανάλυση στο σύνολο

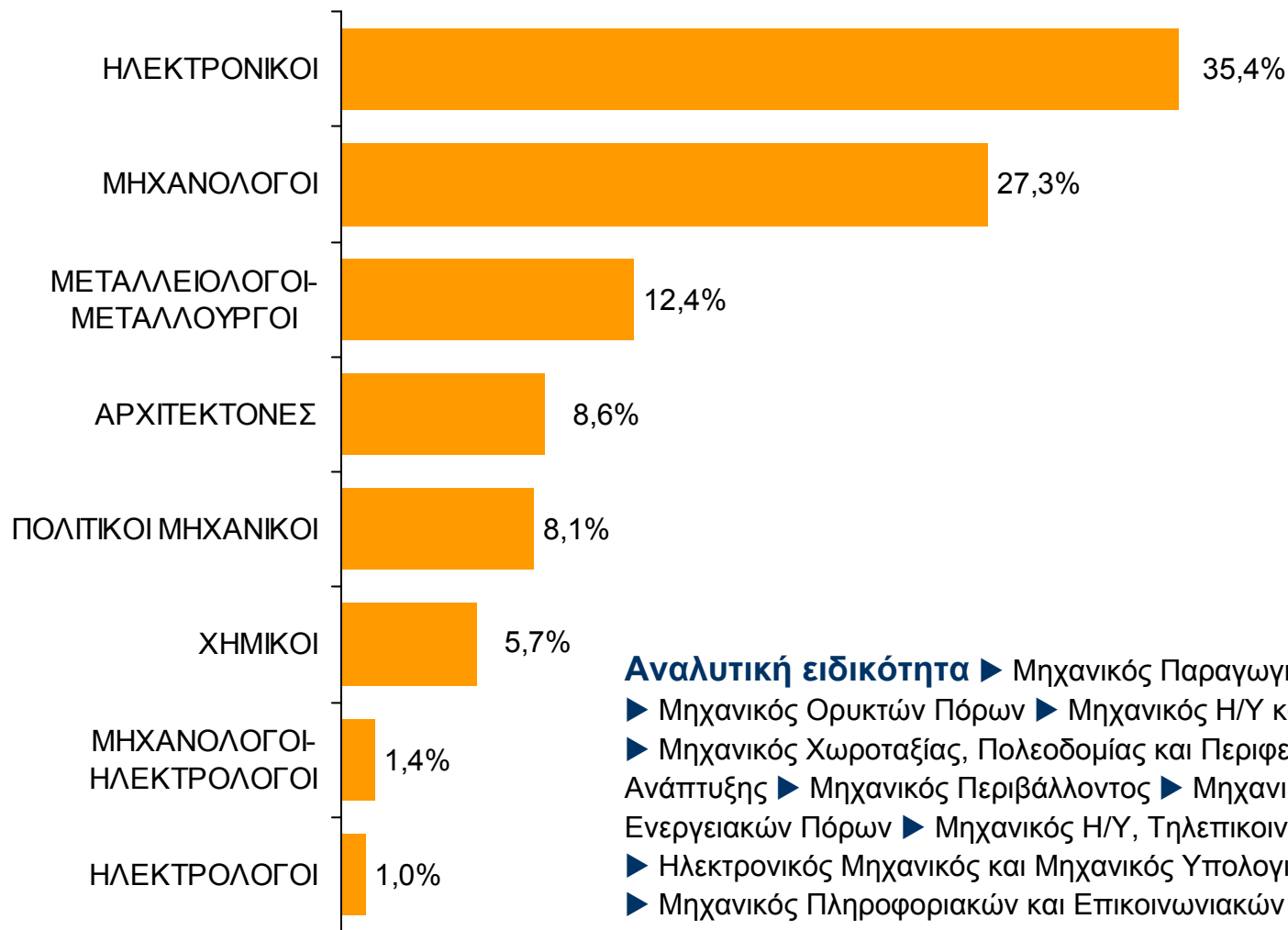
ΤΥΧΑΙΟ ΔΕΙΓΜΑ ΔΙΠΛΩΜΑΤΟΥΧΩΝ ΜΗΧΑΝΙΚΩΝ [N=2400]



Βασική ειδικότητα

Ανάλυση στο σύνολο

ΔΕΙΓΜΑ ΝΕΩΝ ΕΙΔΙΚΟΤΗΤΩΝ [N=209]



Αναλυτική ειδικότητα ▶ Μηχανικός Παραγωγής και Διοίκησης
▶ Μηχανικός Ορυκτών Πόρων ▶ Μηχανικός Η/Υ και Πληροφορικής
▶ Μηχανικός Χωροταξίας, Πολεοδομίας και Περιφερειακής Ανάπτυξης
▶ Μηχανικός Περιβάλλοντος ▶ Μηχανικός Διαχείρισης Ενέργειακών Πόρων
▶ Μηχανικός Η/Υ, Τηλεπικοινωνιών και Δικτύων
▶ Ηλεκτρονικός Μηχανικός και Μηχανικός Υπολογιστών
▶ Μηχανικός Πληροφοριακών και Επικοινωνιακών Συστημάτων

Βασική ειδικότητα

Ανάλυση ανά έτος απόκτησης άδειας άσκησης επαγγέλματος

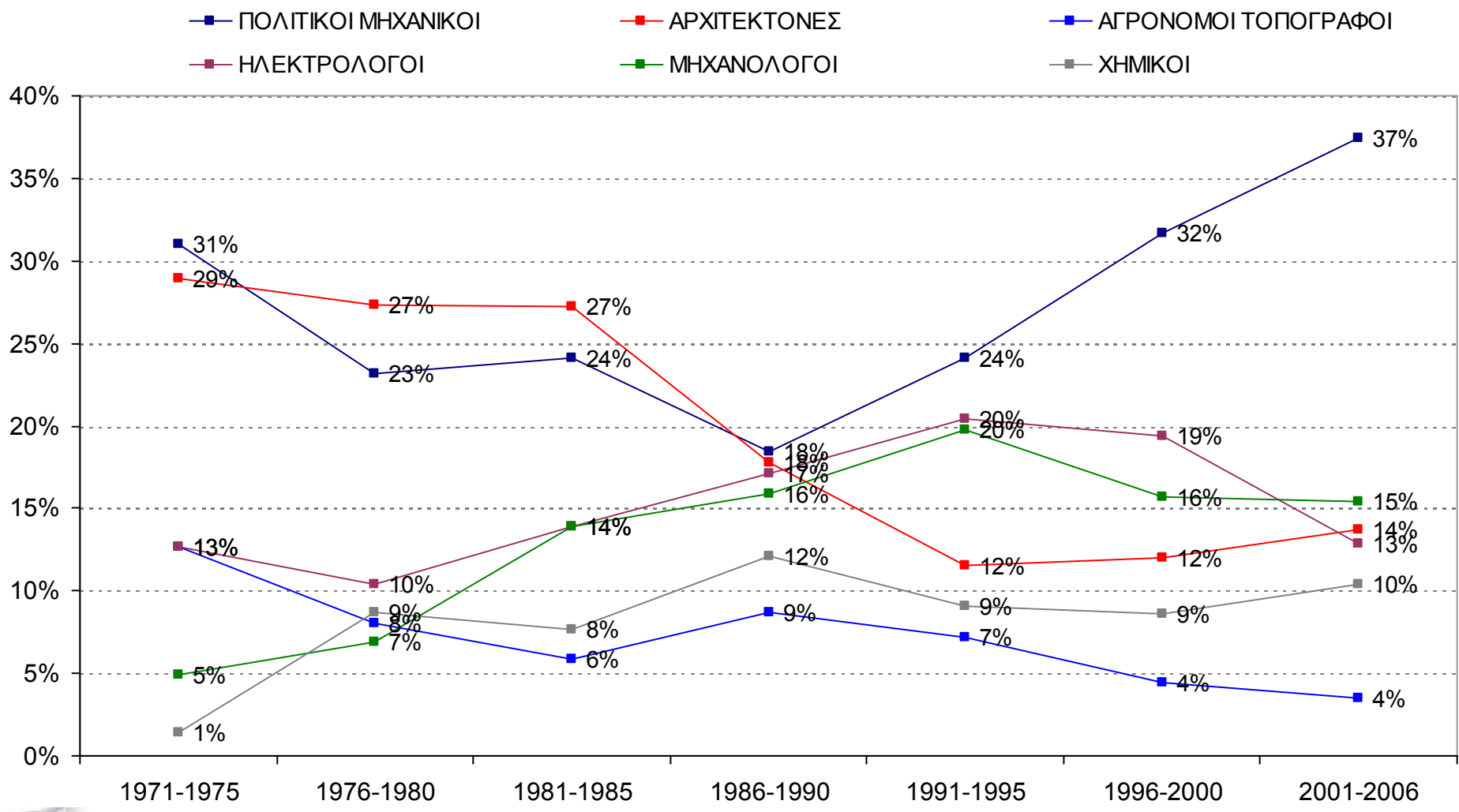
ΤΥΧΑΙΟ ΔΕΙΓΜΑ ΔΙΠΛΩΜΑΤΟΥΧΩΝ ΜΗΧΑΝΙΚΩΝ [N=2400]

	ΣΥΝΟΛΟ	1971-1975	1976-1980	1981-1985	1986-1990	1991-1995	1996-2000	2001-2006
ΑΓΡΟΝΟΜΟΣ ΤΟΠΟΓΡΑΦΟΣ ΜΗΧΑΝΙΚΟΣ	6,3%	12,7%	8,0%	5,9%	8,7%	7,2%	4,4%	3,5%
ΑΡΧΙΤΕΚΤΟΝΑΣ ΜΗΧΑΝΙΚΟΣ	18,0%	28,9%	27,3%	27,2%	17,8%	11,5%	12,0%	13,7%
ΗΛΕΚΤΡΟΛΟΓΟΣ ΜΗΧΑΝΙΚΟΣ	15,6%	12,7%	10,4%	13,9%	17,1%	20,4%	19,4%	12,9%
ΗΛΕΚΤΡΟΝΙΚΟΣ ΜΗΧΑΝΙΚΟΣ	3,1%	2,1%	3,5%	2,5%	4,4%	4,0%	2,5%	2,5%
ΜΕΤΑΛΛΕΙΟΛΟΓΟΣ-ΜΕΤΑΛΛΕΙΟΛΟΓΟΣ ΜΗΧΑΝΙΚΟΣ	2,2%	0,0%	2,1%	2,8%	2,2%	2,4%	2,5%	2,1%
ΜΗΧΑΝΟΛΟΓΟΣ-ΗΛΕΚΤΡΟΛΟΓΟΣ ΜΗΧΑΝΙΚΟΣ	1,8%	6,3%	6,6%	0,3%	1,6%	0,5%	1,2%	0,6%
ΜΗΧΑΝΟΛΟΓΟΣ ΜΗΧΑΝΙΚΟΣ	14,4%	4,9%	6,9%	13,9%	15,9%	19,8%	15,7%	15,4%
ΝΑΥΠΗΓΟΣ ΚΑΙ ΝΑΥΠΗΓΟΣ-ΜΗΧ/ΓΟΣ ΜΗΧΑΝΙΚΟΣ	1,7%	0,0%	3,5%	1,9%	1,9%	0,8%	1,9%	1,5%
ΠΟΛΙΤΙΚΟΣ ΜΗΧΑΝΙΚΟΣ	27,9%	31,0%	23,2%	24,1%	18,4%	24,1%	31,7%	37,4%
ΧΗΜΙΚΟΣ ΜΗΧΑΝΙΚΟΣ	9,0%	1,4%	8,7%	7,7%	12,1%	9,1%	8,6%	10,4%

Βασική ειδικότητα

Ανάλυση ανά έτος απόκτησης άδειας άσκησης επαγγέλματος

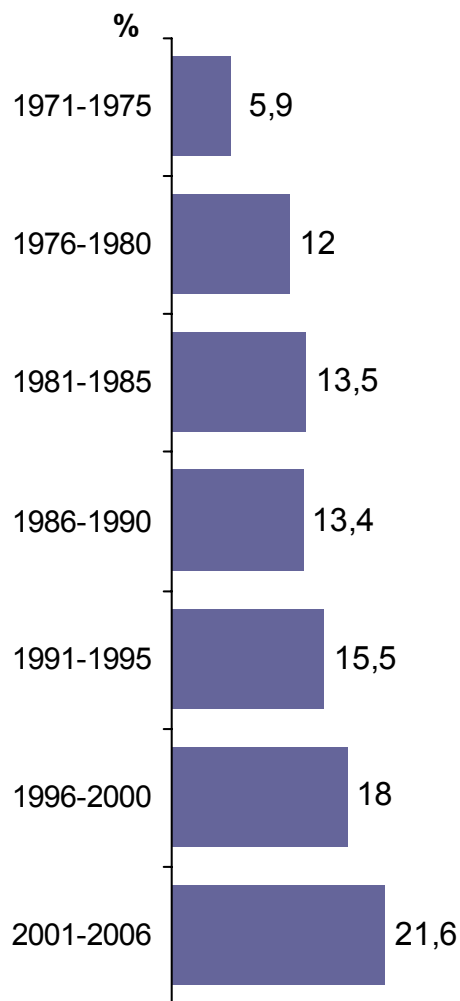
ΤΥΧΑΙΟ ΔΕΙΓΜΑ ΔΙΠΛΩΜΑΤΟΥΧΩΝ ΜΗΧΑΝΙΚΩΝ [N=2400]



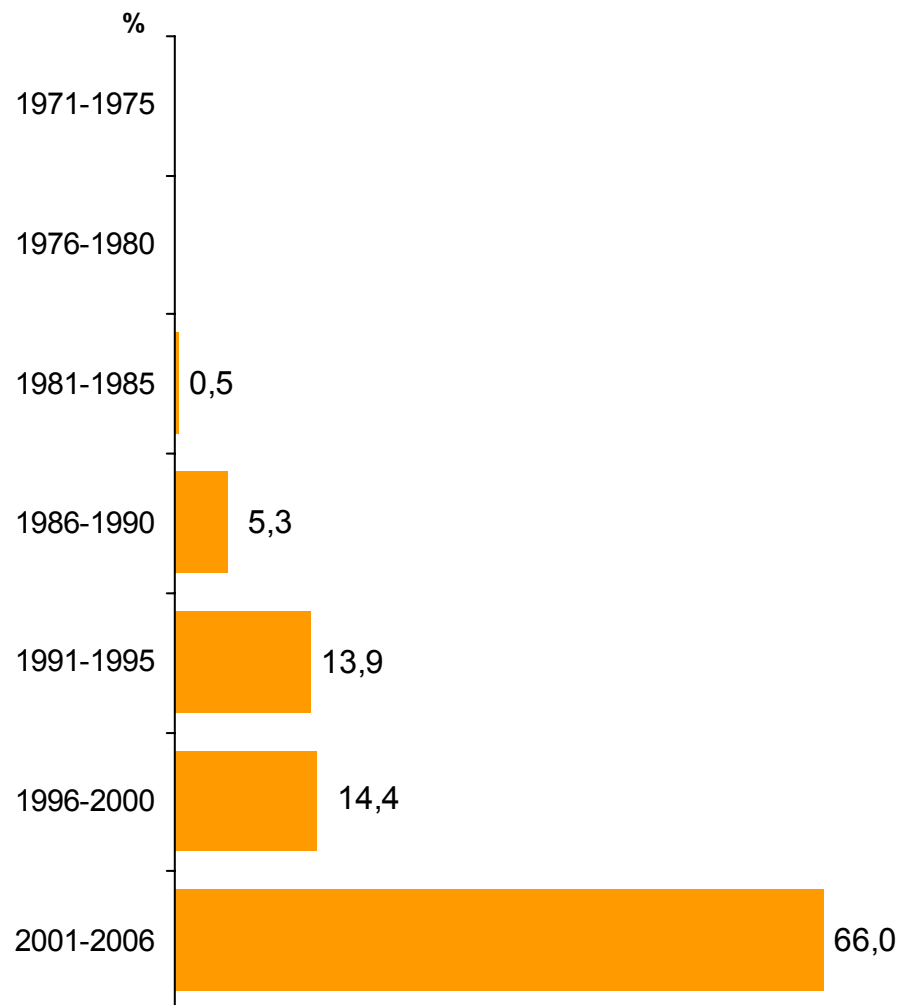
Έτος απόκτησης άδειας άσκησης επαγγέλματος

Ανάλυση στο σύνολο

ΤΥΧΑΙΟ ΔΕΙΓΜΑ ΔΙΠΛΩΜΑΤΟΥΧΩΝ ΜΗΧΑΝΙΚΩΝ [N=2400]



ΔΕΙΓΜΑ ΝΕΩΝ ΕΙΔΙΚΟΤΗΤΩΝ [N=209]

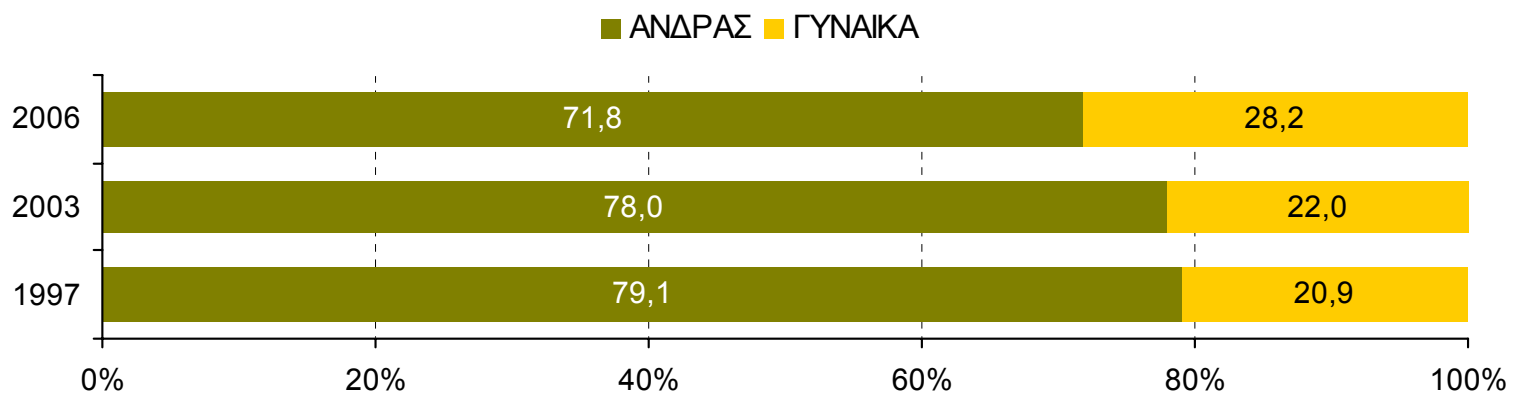


α2. Δημογραφικά χαρακτηριστικά

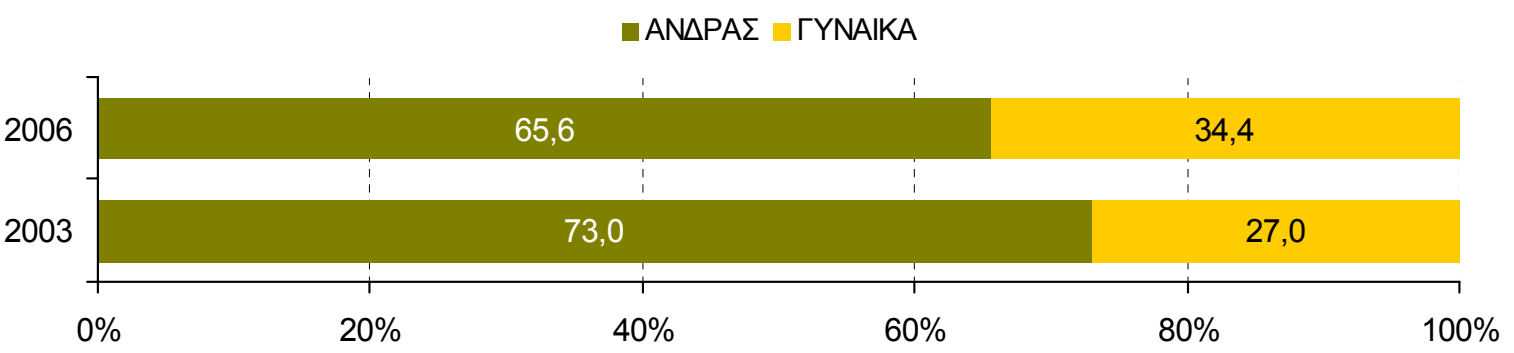
Φύλο

Διαχρονική ανάλυση στο σύνολο

ΤΥΧΑΙΟ ΔΕΙΓΜΑ ΔΙΠΛΩΜΑΤΟΥΧΩΝ ΜΗΧΑΝΙΚΩΝ [N=2400]



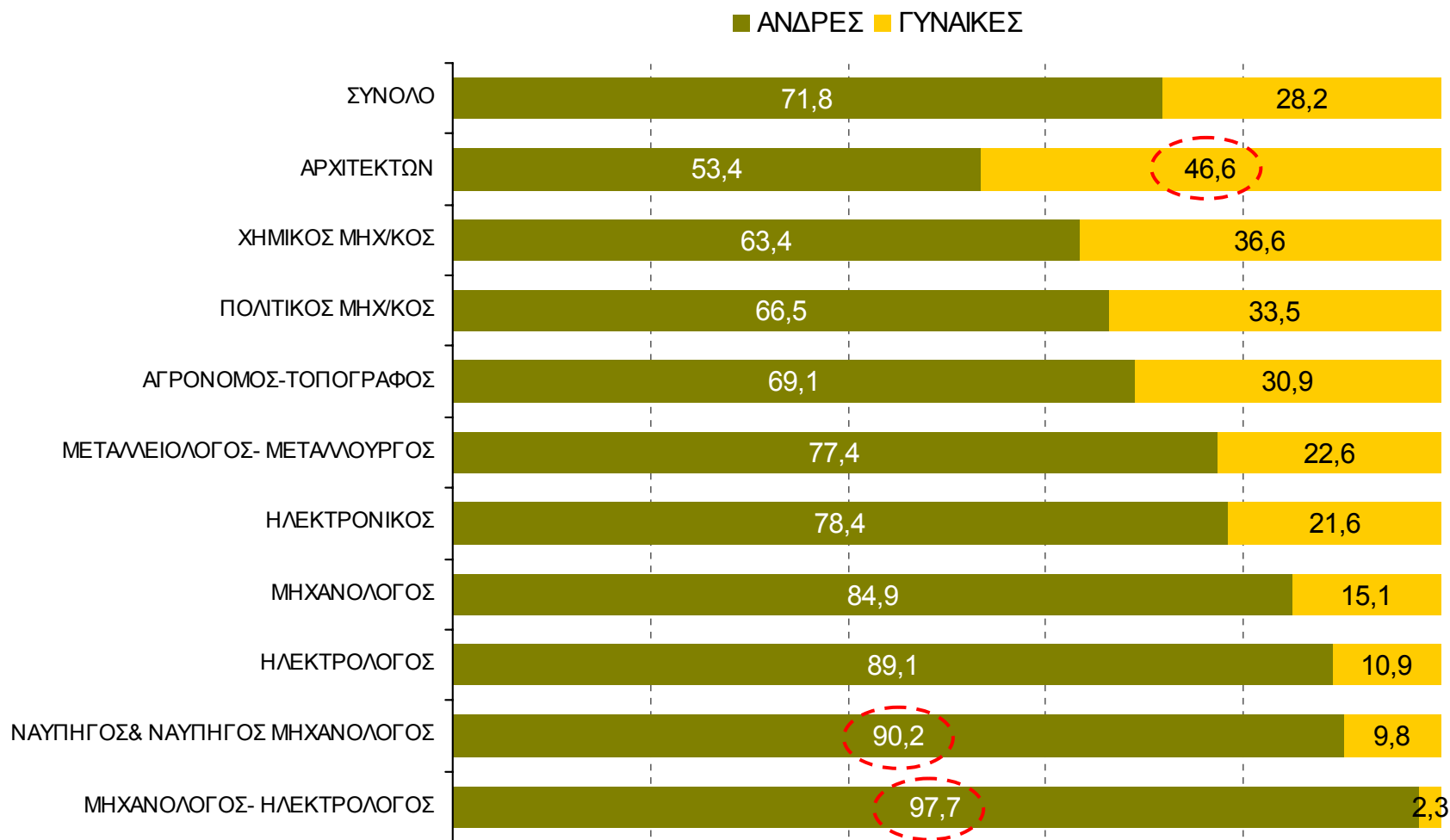
ΔΕΙΓΜΑ ΝΕΩΝ ΕΙΔΙΚΟΤΗΤΩΝ [N=209]



Φύλο

Ανάλυση ανά ειδικότητα

ΤΥΧΑΙΟ ΔΕΙΓΜΑ ΔΙΠΛΩΜΑΤΟΥΧΩΝ ΜΗΧΑΝΙΚΩΝ [N=2400]

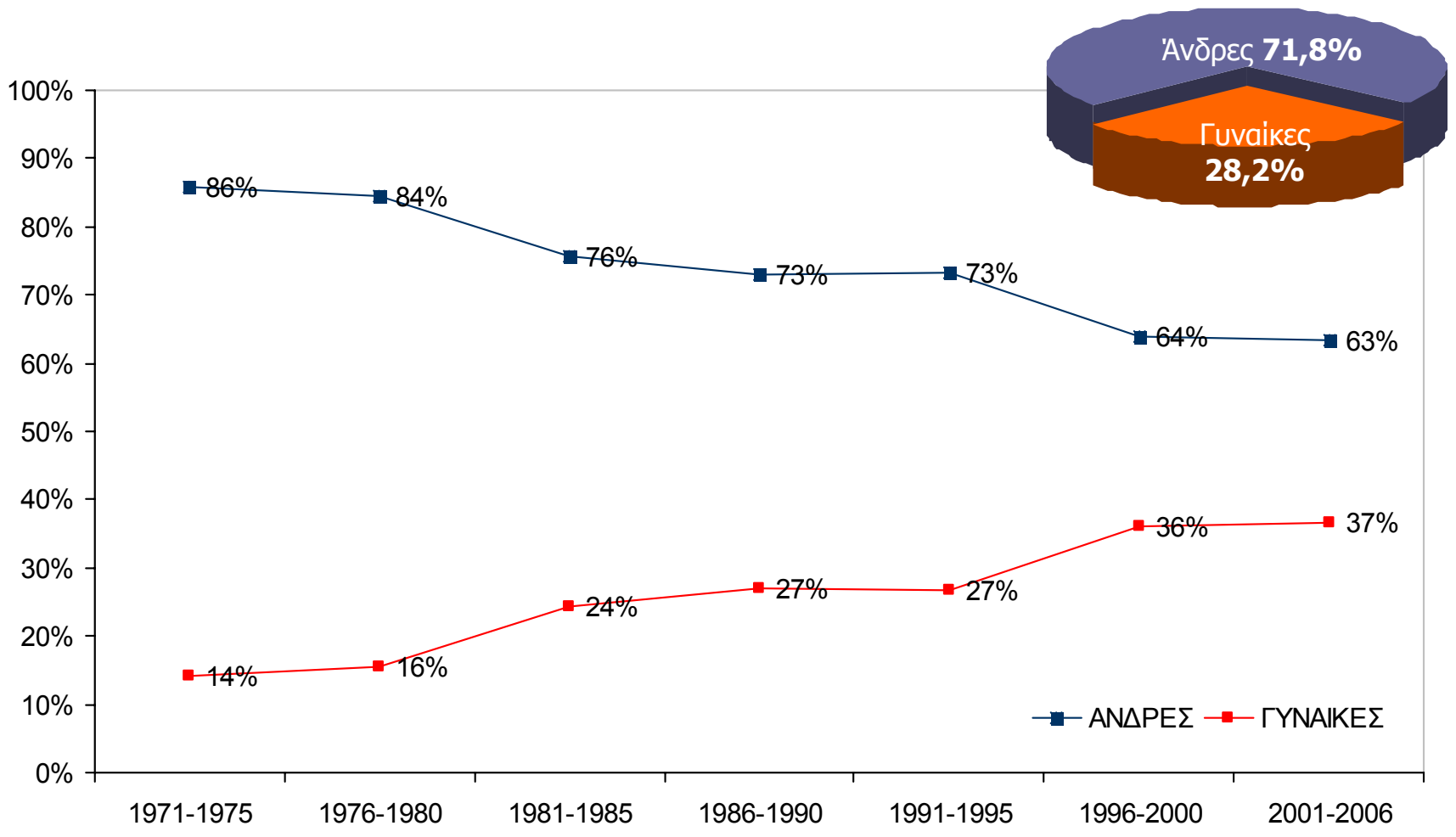


Φύλο

Ανάλυση ανά έτος απόκτησης άδειας άσκησης επαγγέλματος

ΤΥΧΑΙΟ ΔΕΙΓΜΑ ΔΙΠΛΩΜΑΤΟΥΧΩΝ ΜΗΧΑΝΙΚΩΝ [N=2400]

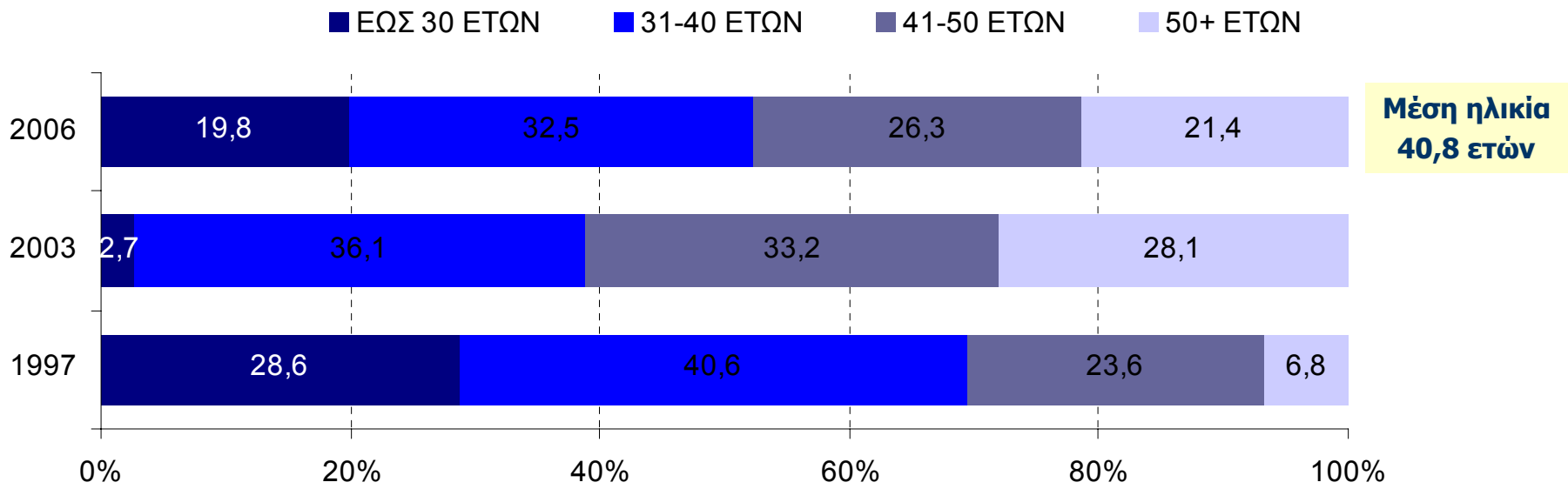
Στο σύνολο ...



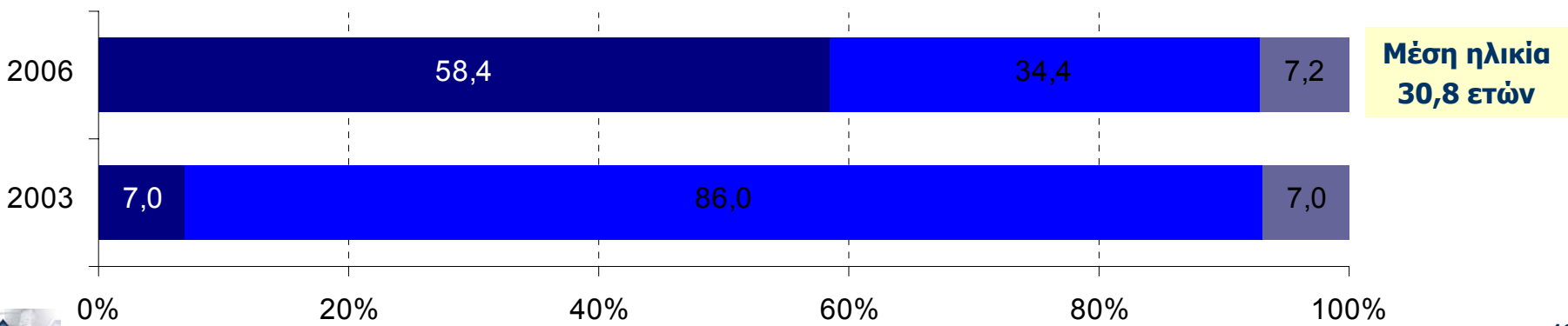
Ηλικία

Διαχρονική ανάλυση στο σύνολο

ΤΥΧΑΙΟ ΔΕΙΓΜΑ ΔΙΠΛΩΜΑΤΟΥΧΩΝ ΜΗΧΑΝΙΚΩΝ [N=2400]



ΔΕΙΓΜΑ ΝΕΩΝ ΕΙΔΙΚΟΤΗΤΩΝ [N=209]



Ηλικία

Μέση ηλικία ανά ειδικότητα και φύλο [διαχρονική ανάλυση]

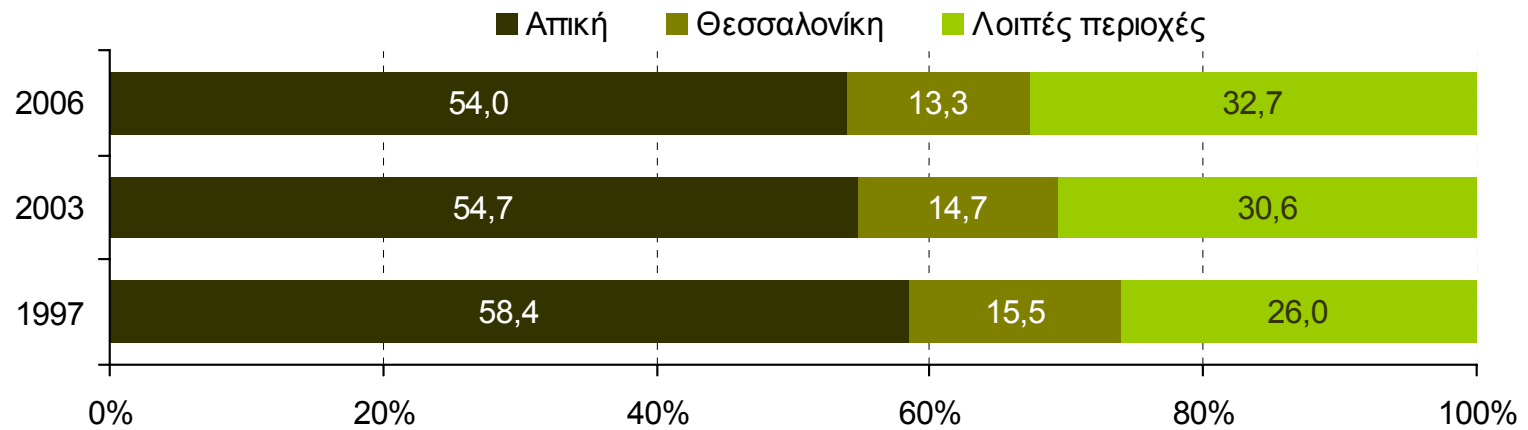
ΤΥΧΑΙΟ ΔΕΙΓΜΑ ΔΙΠΛΩΜΑΤΟΥΧΩΝ ΜΗΧΑΝΙΚΩΝ [N=2400]

	2006	2003
Βασική Ειδικότητα		
ΑΓΡΟΝΟΜΟΣ-ΤΟΠΟΓΡΑΦΟΣ	43,0	41,2
ΑΡΧΙΤΕΚΤΩΝ	44,4	48,2
ΗΛΕΚΤΡΟΛΟΓΟΣ ΜΗΧΑΝΙΚΟΣ	40,0	41,6
ΗΛΕΚΤΡΟΝΙΚΟΣ ΜΗΧΑΝΙΚΟΣ	41,4	37,1
ΜΕΤΑΛΛΕΙΟΛΟΓΟΣ- ΜΕΤΑΛΛΟΥΡΓΟΣ	40,3	44,5
ΜΗΧΑΝΟΛΟΓΟΣ- ΗΛΕΚΤΡΟΛΟΓΟΣ	49,0	53,0
ΜΗΧΑΝΟΛΟΓΟΣ	39,2	40,8
ΝΑΥΠΗΓΟΣ & ΝΑΥΠΗΓΟΣ-ΜΗΧΑΝΟΛΟΓΟΣ	42,1	46,2
ΠΟΛΙΤΙΚΟΣ ΜΗΧΑΝΙΚΟΣ	39,3	44,0
ΧΗΜΙΚΟΣ ΜΗΧΑΝΙΚΟΣ	38,7	42,5
Φύλο		
ΑΝΔΡΕΣ	42,1	44,3
ΓΥΝΑΙΚΕΣ	37,5	41,4

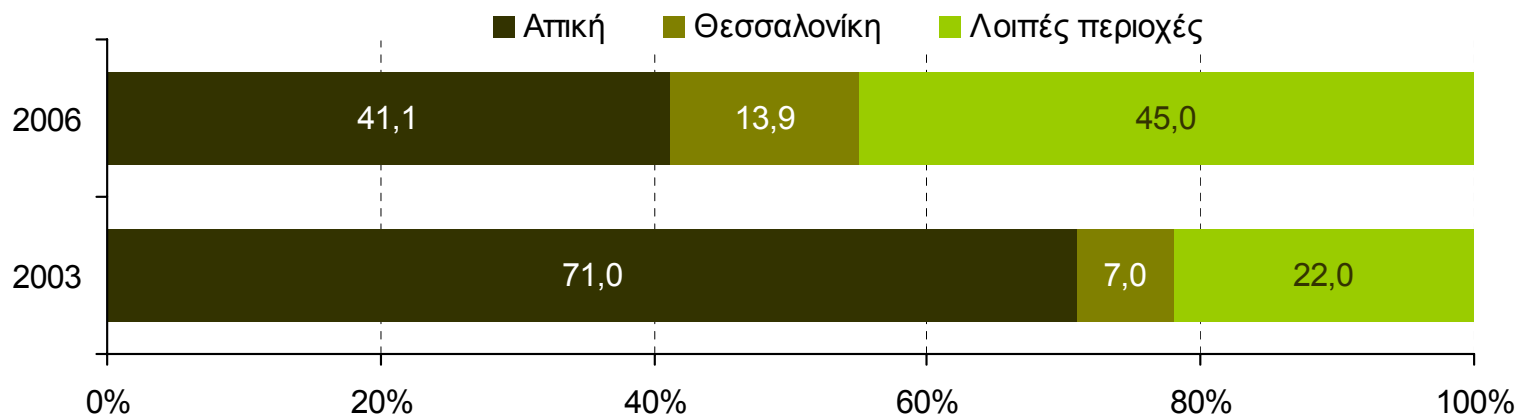
Περιοχή

Διαχρονική ανάλυση στο σύνολο

ΤΥΧΑΙΟ ΔΕΙΓΜΑ ΔΙΠΛΩΜΑΤΟΥΧΩΝ ΜΗΧΑΝΙΚΩΝ [N=2400]



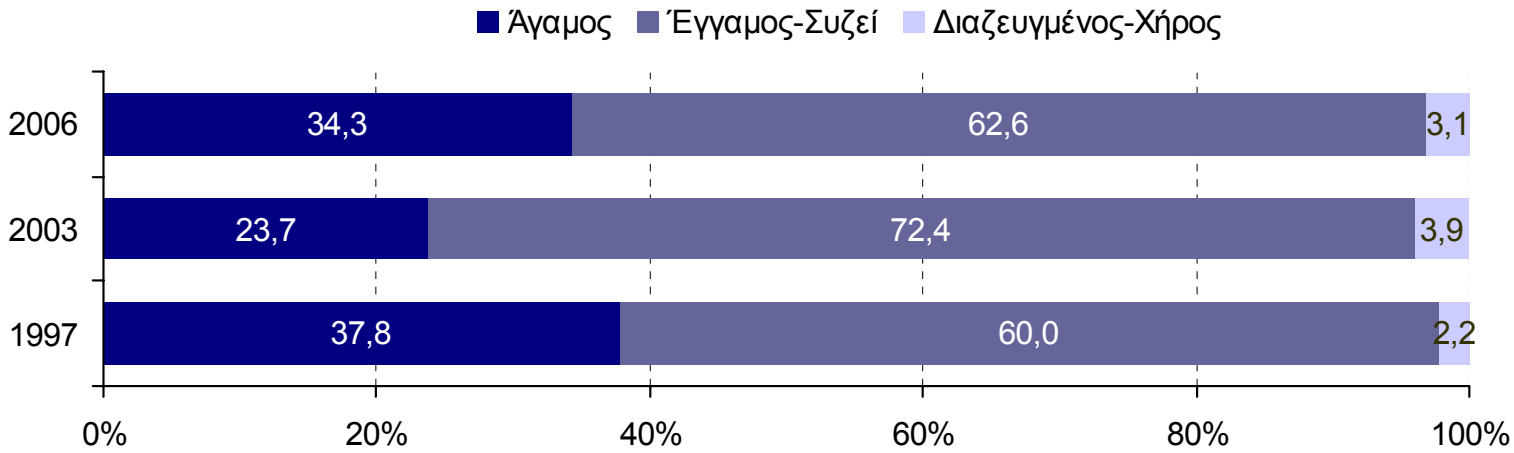
ΔΕΙΓΜΑ ΝΕΩΝ ΕΙΔΙΚΟΤΗΤΩΝ [N=209]



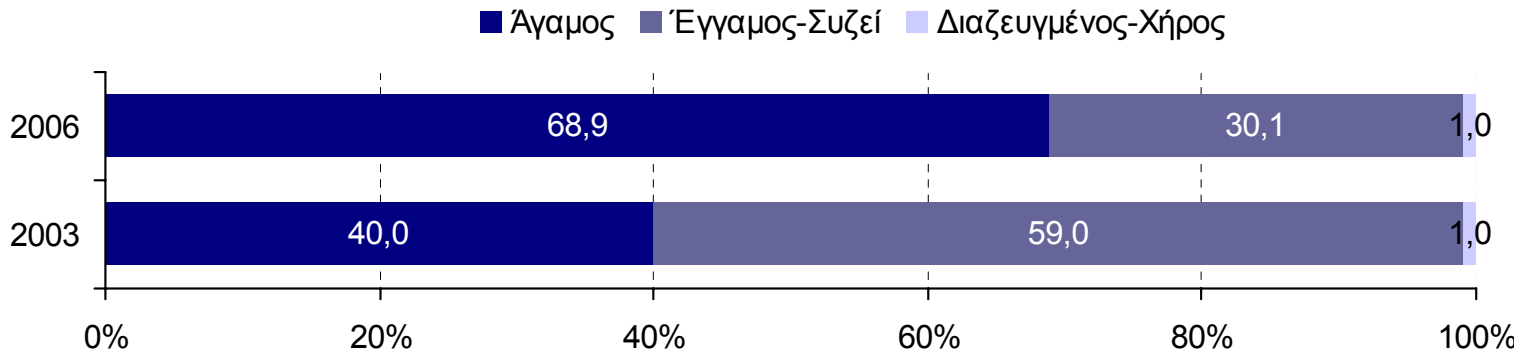
Οικογενειακή κατάσταση

Διαχρονική ανάλυση στο σύνολο

ΤΥΧΑΙΟ ΔΕΙΓΜΑ ΔΙΠΛΩΜΑΤΟΥΧΩΝ ΜΗΧΑΝΙΚΩΝ [N=2400]



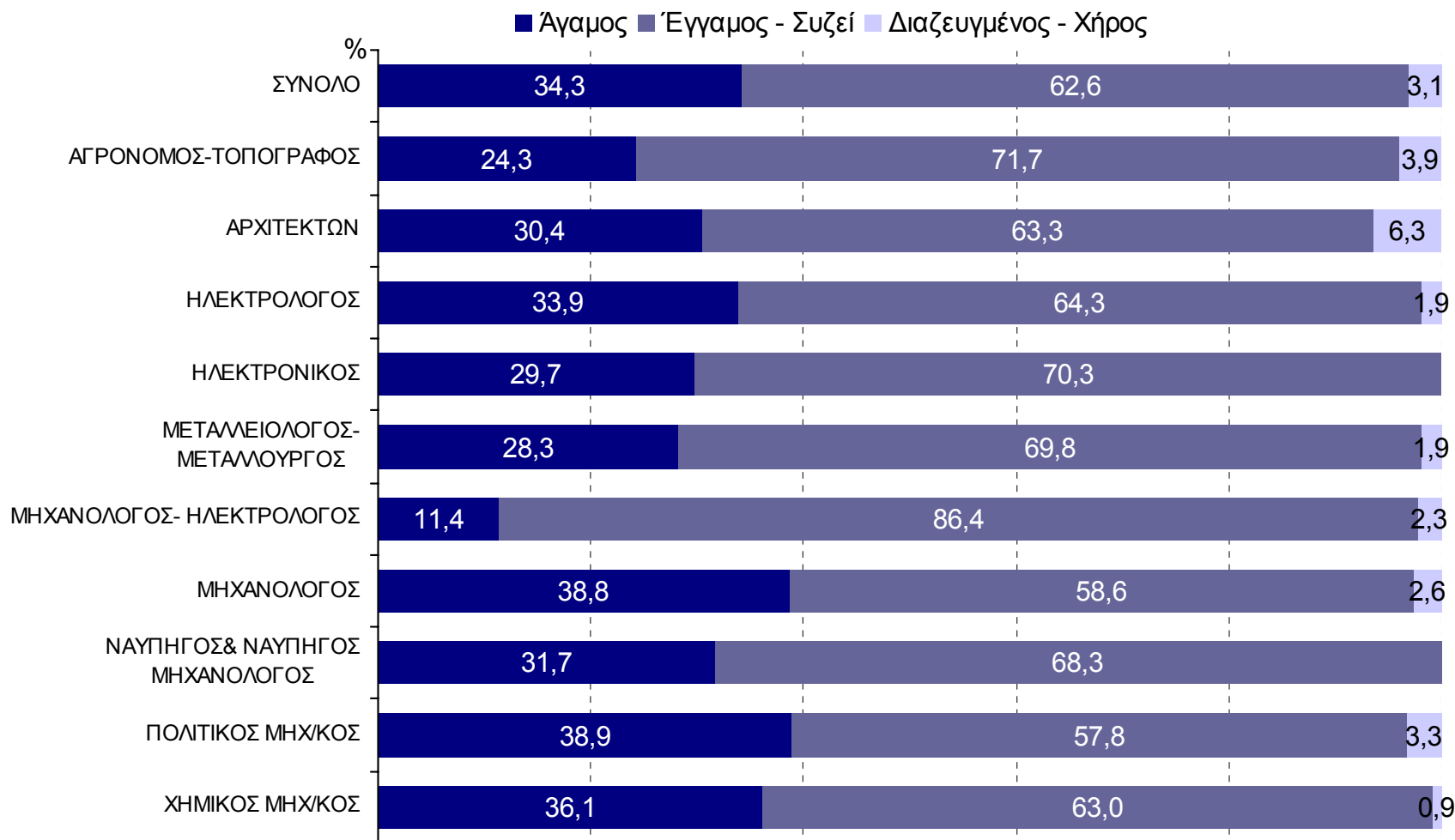
ΔΕΙΓΜΑ ΝΕΩΝ ΕΙΔΙΚΟΤΗΤΩΝ [N=209]



Οικογενειακή κατάσταση

Ανάλυση ανά ειδικότητα

ΤΥΧΑΙΟ ΔΕΙΓΜΑ ΔΙΠΛΩΜΑΤΟΥΧΩΝ ΜΗΧΑΝΙΚΩΝ [N=2400]

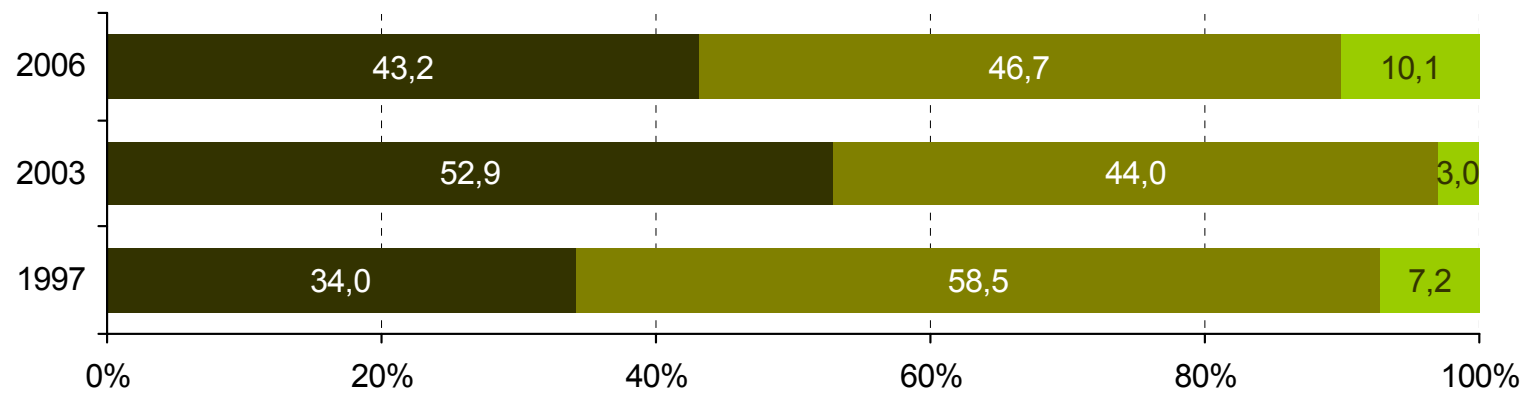


Οικογενειακή κατάσταση «Είστε άγαμος ...»

Διαχρονική ανάλυση στο σύνολο

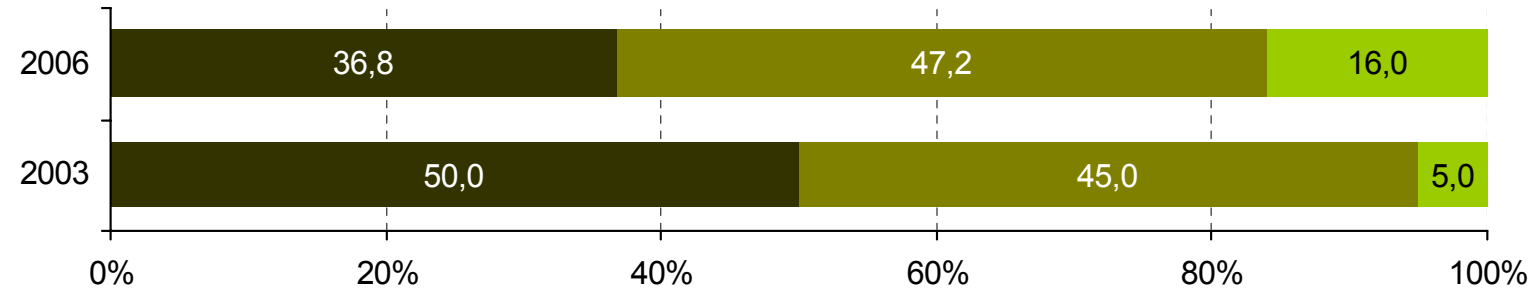
ΤΥΧΑΙΟ ΔΕΙΓΜΑ ΔΙΠΛΩΜΑΤΟΥΧΩΝ ΜΗΧΑΝΙΚΩΝ [N=822] Όσοι είναι άγαμοι

- ΜΕ ΟΙΚΟΝΟΜΙΚΟΥΣ ΠΟΡΟΥΣ, ΖΕΙ ΜΟΝΟΣ ΤΟΥ
- ΜΕ ΟΙΚΟΝΟΜΙΚΟΥΣ ΠΟΡΟΥΣ, ΖΕΙ ΜΕ ΤΗΝ ΟΙΚΟΓΕΝΕΙΑ ΤΟΥ
- ΧΩΡΙΣ ΟΙΚΟΝΟΜΙΚΟΥΣ ΠΟΡΟΥΣ, ΖΕΙ ΜΕ ΤΗΝ ΟΙΚΟΓΕΝΕΙΑ ΤΟΥ



ΔΕΙΓΜΑ ΝΕΩΝ ΕΙΔΙΚΟΤΗΤΩΝ [N=144] Όσοι είναι άγαμοι

- ΜΕ ΟΙΚΟΝΟΜΙΚΟΥΣ ΠΟΡΟΥΣ, ΖΕΙ ΜΟΝΟΣ ΤΟΥ
- ΜΕ ΟΙΚΟΝΟΜΙΚΟΥΣ ΠΟΡΟΥΣ, ΖΕΙ ΜΕ ΤΗΝ ΟΙΚΟΓΕΝΕΙΑ ΤΟΥ
- ΧΩΡΙΣ ΟΙΚΟΝΟΜΙΚΟΥΣ ΠΟΡΟΥΣ, ΖΕΙ ΜΕ ΤΗΝ ΟΙΚΟΓΕΝΕΙΑ ΤΟΥ

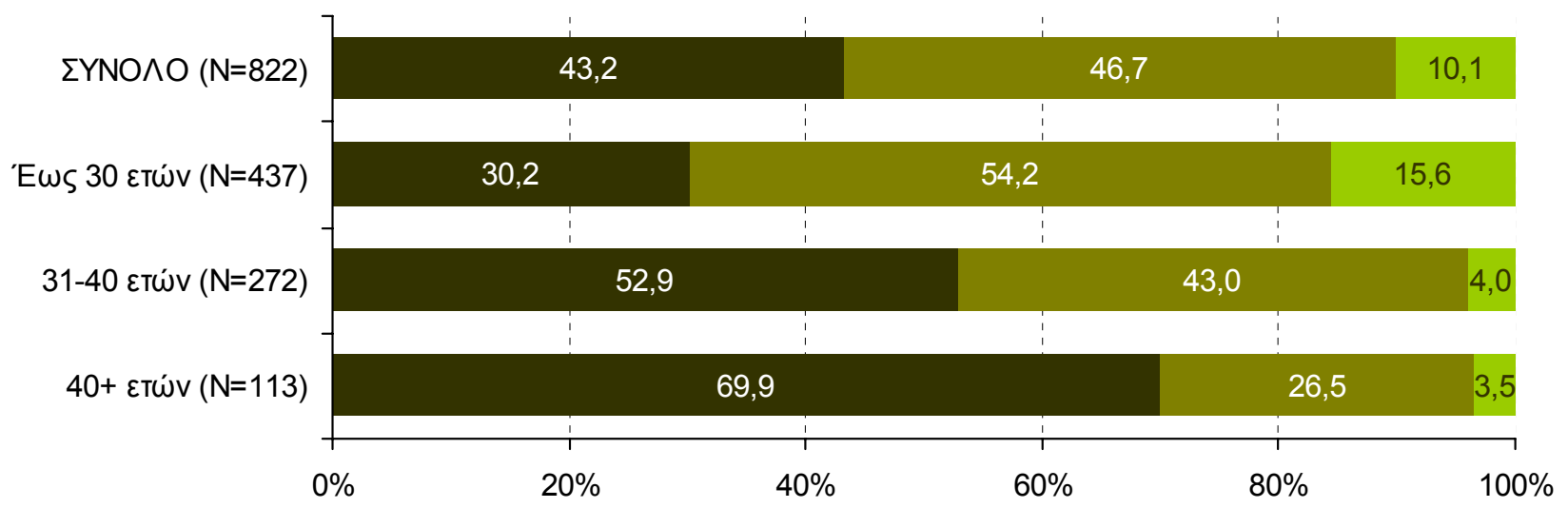


Οικογενειακή κατάσταση «Είστε άγαμος ...»

Ανάλυση ανά ηλικία

ΤΥΧΑΙΟ ΔΕΙΓΜΑ ΔΙΠΛΩΜΑΤΟΥΧΩΝ ΜΗΧΑΝΙΚΩΝ [N=822] Όσοι είναι άγαμοι

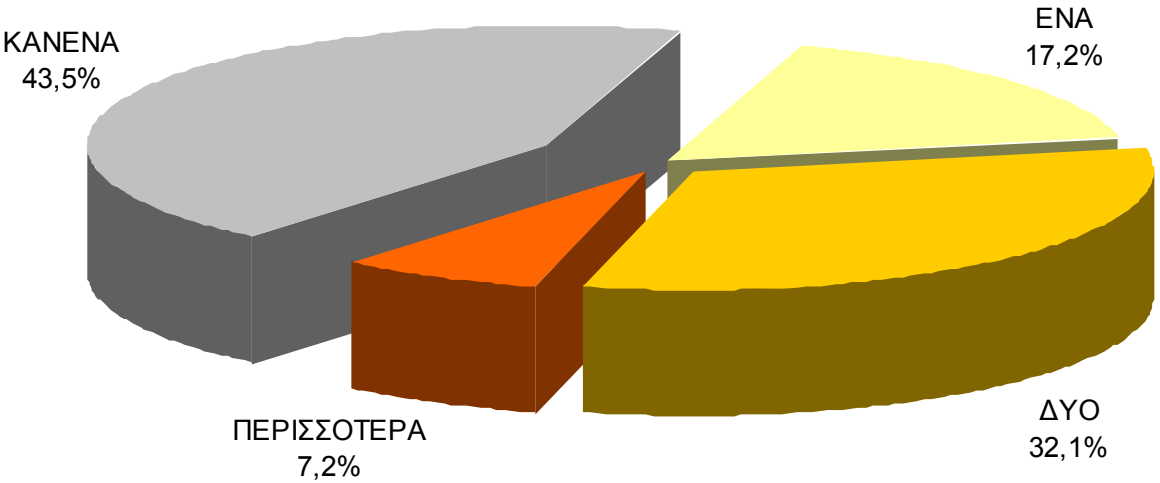
- ΜΕ ΟΙΚΟΝΟΜΙΚΟΥΣ ΠΟΡΟΥΣ, ΖΕΙ ΜΟΝΟΣ ΤΟΥ
- ΜΕ ΟΙΚΟΝΟΜΙΚΟΥΣ ΠΟΡΟΥΣ, ΖΕΙ ΜΕ ΤΗΝ ΟΙΚΟΓΕΝΕΙΑ ΤΟΥ
- ΧΩΡΙΣ ΟΙΚΟΝΟΜΙΚΟΥΣ ΠΟΡΟΥΣ, ΖΕΙ ΜΕ ΤΗΝ ΟΙΚΟΓΕΝΕΙΑ ΤΟΥ



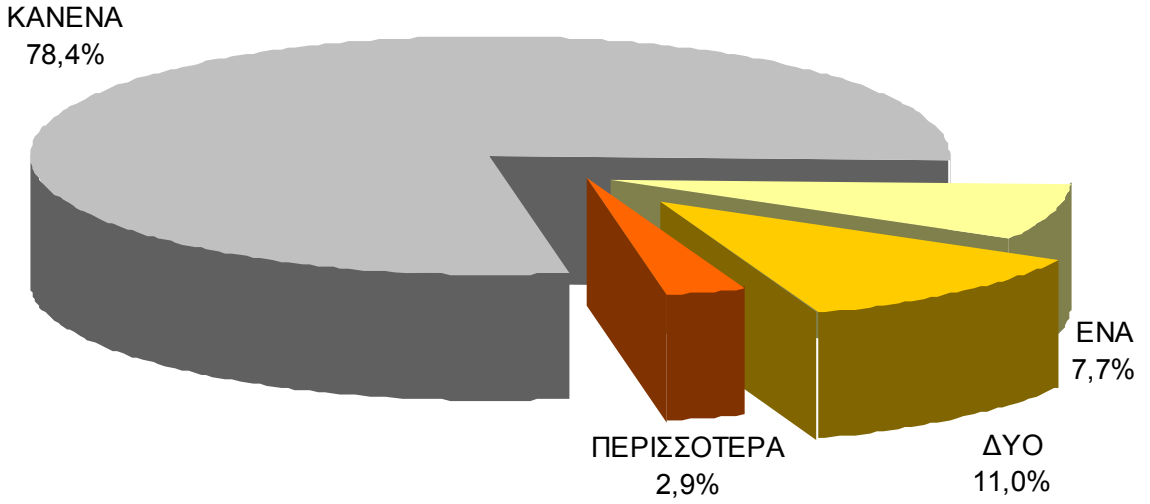
Αριθμός παιδιών

Ανάλυση στο σύνολο

ΤΥΧΑΙΟ ΔΕΙΓΜΑ ΔΙΠΛΩΜΑΤΟΥΧΩΝ ΜΗΧΑΝΙΚΩΝ [N=2400]



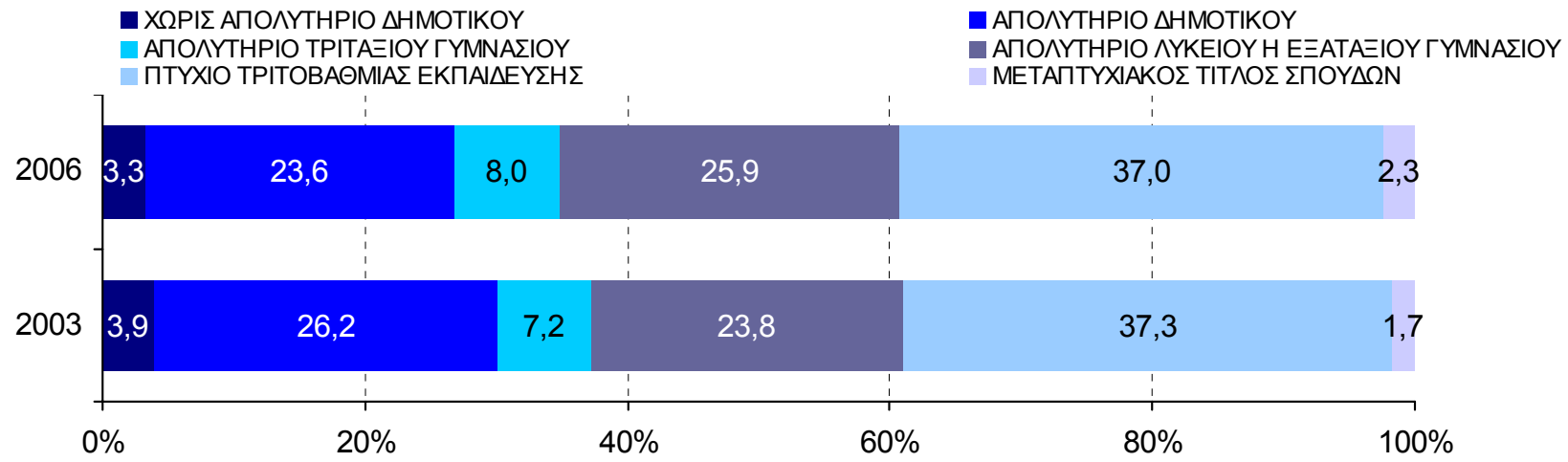
ΔΕΙΓΜΑ ΝΕΩΝ ΕΙΔΙΚΟΤΗΤΩΝ [N=209]



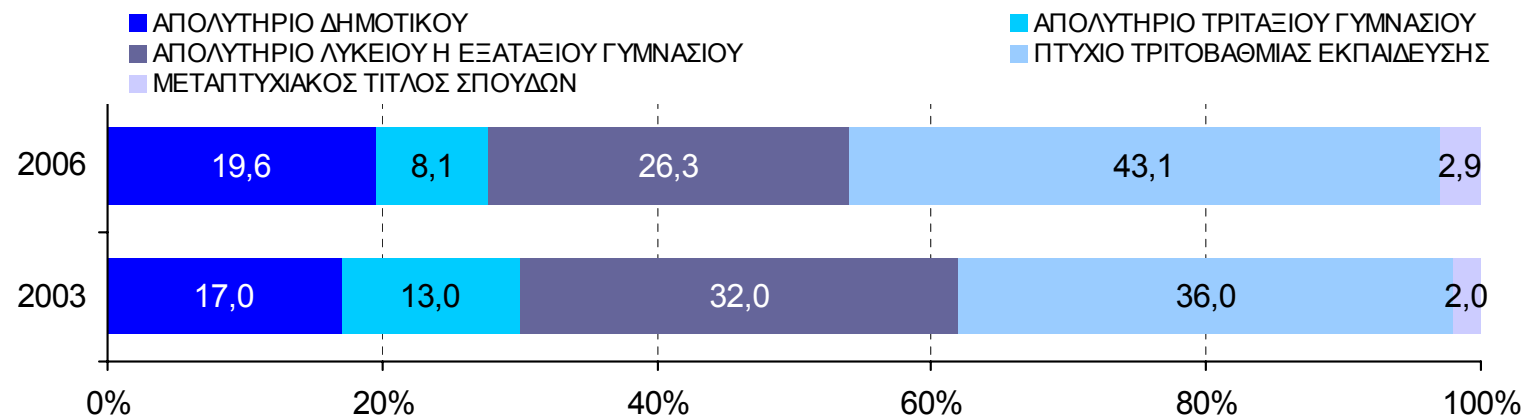
Επίπεδο εκπαίδευσης πατέρα

Διαχρονική ανάλυση στο σύνολο

ΤΥΧΑΙΟ ΔΕΙΓΜΑ ΔΙΠΛΩΜΑΤΟΥΧΩΝ ΜΗΧΑΝΙΚΩΝ [N=2400]



ΔΕΙΓΜΑ ΝΕΩΝ ΕΙΔΙΚΟΤΗΤΩΝ [N=209]

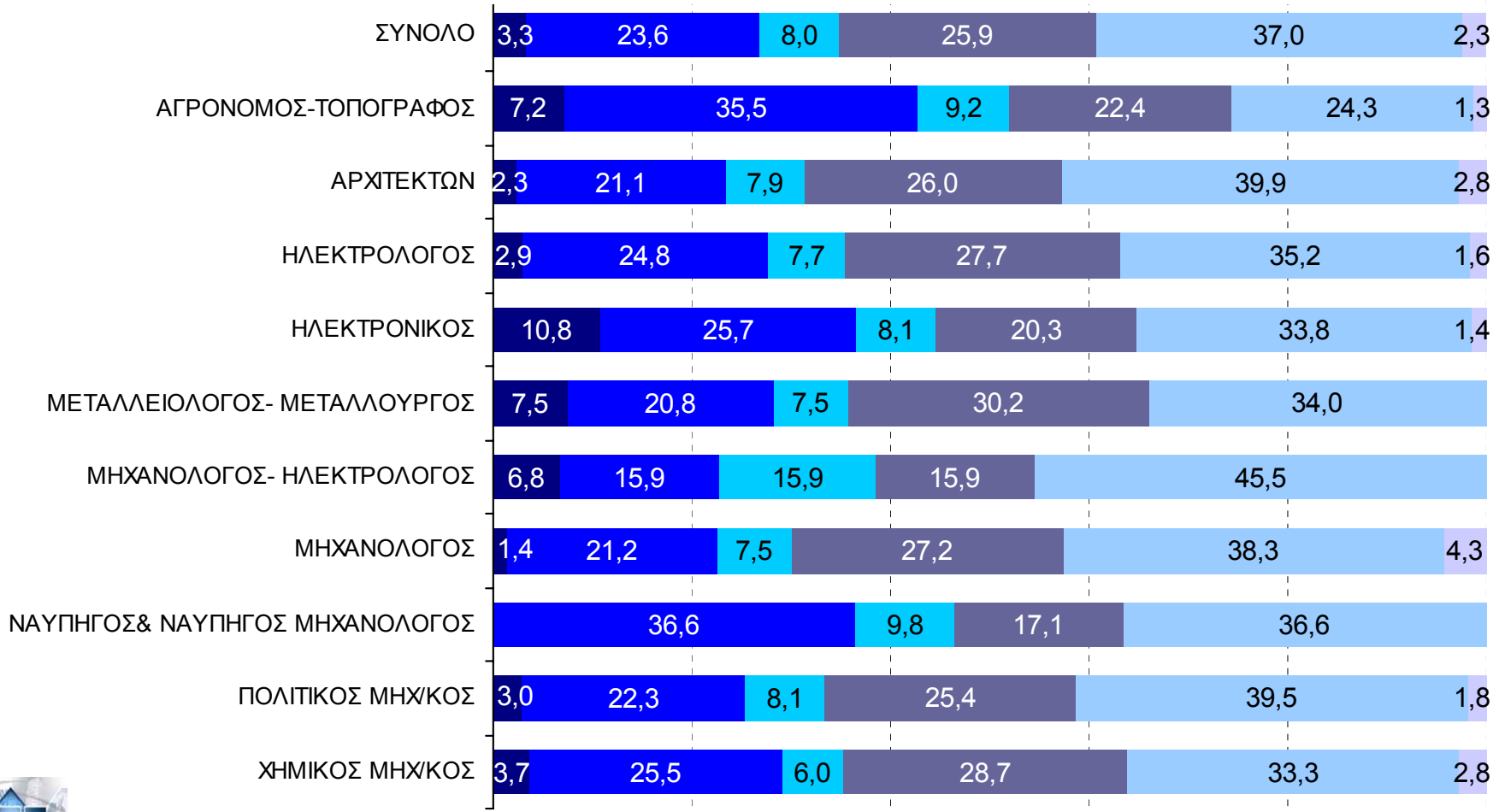


Επίπεδο εκπαίδευσης πατέρα

Ανάλυση ανά ειδικότητα

ΤΥΧΑΙΟ ΔΕΙΓΜΑ ΔΙΠΛΩΜΑΤΟΥΧΩΝ ΜΗΧΑΝΙΚΩΝ [N=2400]

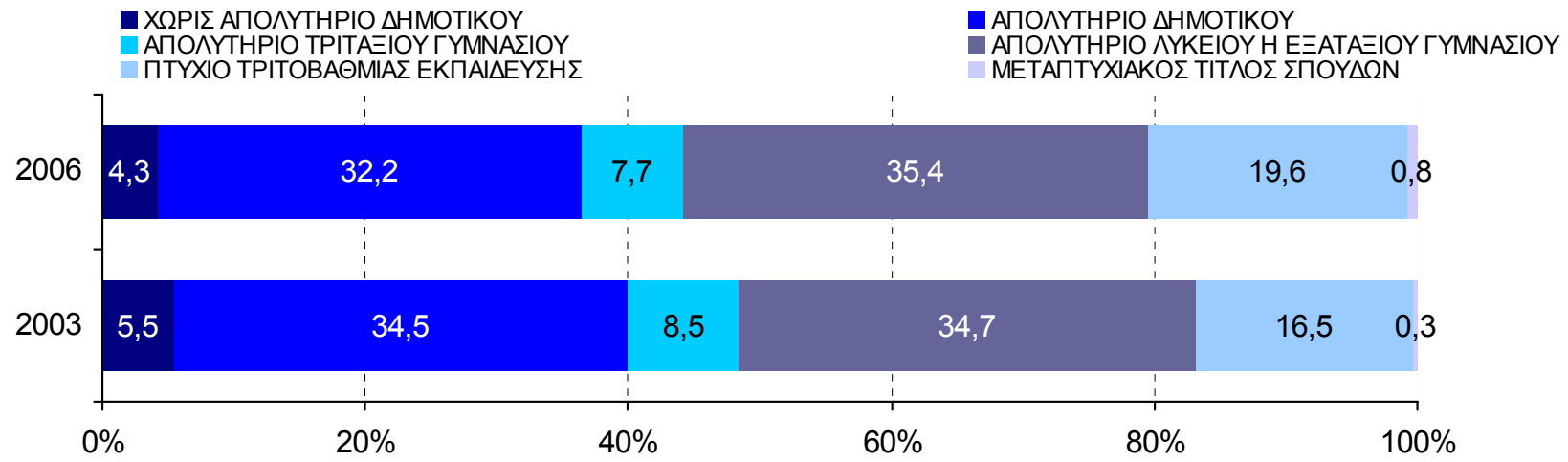
- ΧΩΡΙΣ ΑΠΟΛΥΤΗΡΙΟ ΔΗΜΟΤΙΚΟΥ
- ΑΠΟΛΥΤΗΡΙΟ ΔΗΜΟΤΙΚΟΥ
- ΑΠΟΛΥΤΗΡΙΟ ΤΡΙΤΑΞΙΟΥ ΓΥΜΝΑΣΙΟΥ
- ΑΠΟΛΥΤΗΡΙΟ ΛΥΚΕΙΟΥ Η ΕΞΑΤΑΞΙΟΥ ΓΥΜΝΑΣΙΟΥ
- ΠΤΥΧΙΟ ΤΡΙΤΟΒΑΘΜΙΑΣ ΕΚΠΑΙΔΕΥΣΗΣ
- ΜΕΤΑΠΤΥΧΙΑΚΟΣ ΤΙΤΛΟΣ ΣΠΟΥΔΩΝ



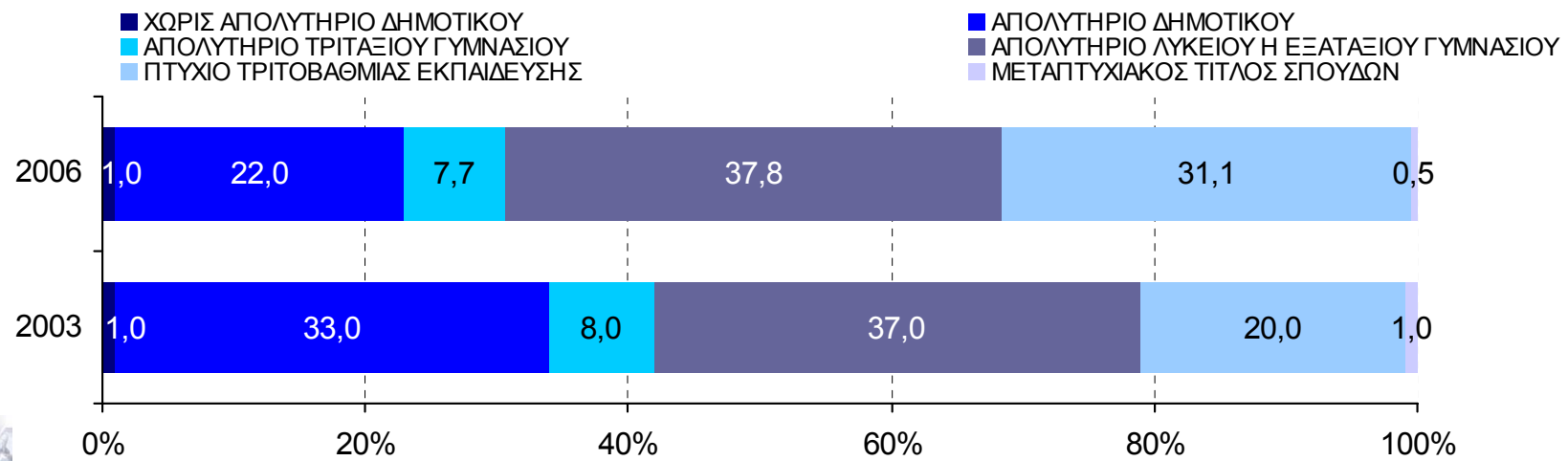
Επίπεδο εκπαίδευσης μητέρας

Διαχρονική ανάλυση στο σύνολο

ΤΥΧΑΙΟ ΔΕΙΓΜΑ ΔΙΠΛΩΜΑΤΟΥΧΩΝ ΜΗΧΑΝΙΚΩΝ [N=2400]



ΔΕΙΓΜΑ ΝΕΩΝ ΕΙΔΙΚΟΤΗΤΩΝ [N=209]

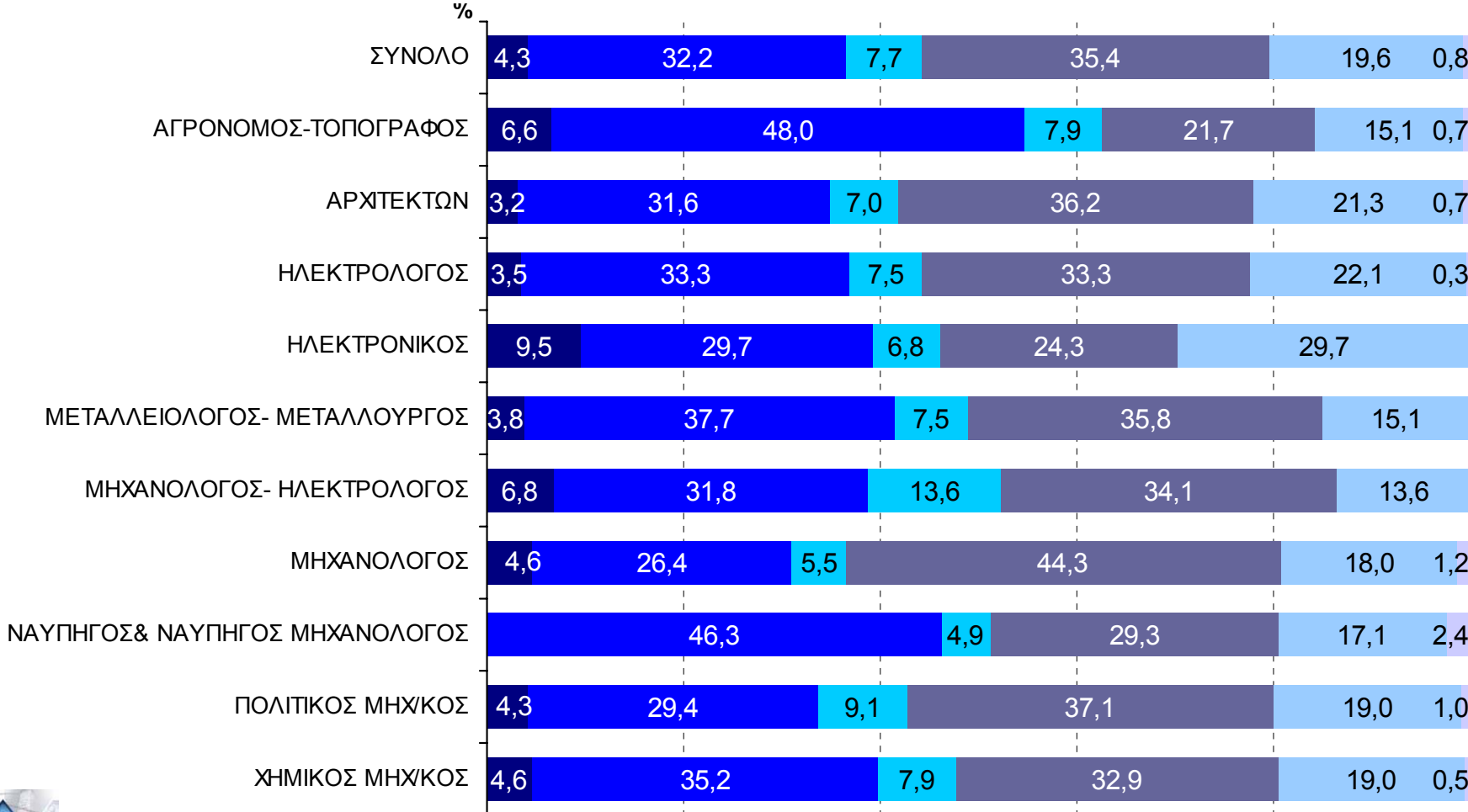


Επίπεδο εκπαίδευσης μητέρας

Ανάλυση ανά ειδικότητα

ΤΥΧΑΙΟ ΔΕΙΓΜΑ ΔΙΠΛΩΜΑΤΟΥΧΩΝ ΜΗΧΑΝΙΚΩΝ [N=2400]

- ΧΩΡΙΣ ΑΠΟΛΥΤΗΡΙΟ ΔΗΜΟΤΙΚΟΥ
- ΑΠΟΛΥΤΗΡΙΟ ΔΗΜΟΤΙΚΟΥ
- ΑΠΟΛΥΤΗΡΙΟ ΤΡΙΤΑΞΙΟΥ ΓΥΜΝΑΣΙΟΥ
- ΑΠΟΛΥΤΗΡΙΟ ΛΥΚΕΙΟΥ Η ΕΞΑΤΑΞΙΟΥ ΓΥΜΝΑΣΙΟΥ
- ΠΤΥΧΙΟ ΤΡΙΤΟΒΑΘΜΙΑΣ ΕΚΠΑΙΔΕΥΣΗΣ
- ΜΕΤΑΠΤΥΧΙΑΚΟΣ ΤΙΤΛΟΣ ΣΠΟΥΔΩΝ

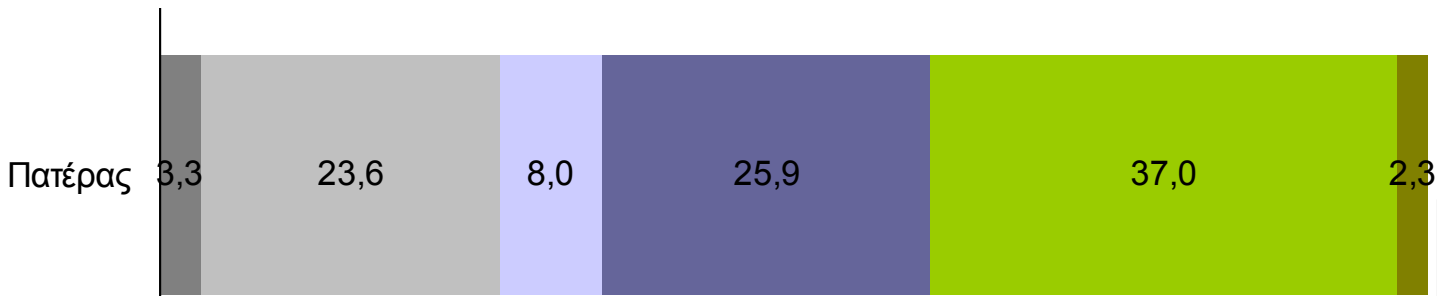


Επίπεδο εκπαίδευσης γονιών


Ανάλυση στο σύνολο

ΤΥΧΑΙΟ ΔΕΙΓΜΑ ΔΙΠΛΩΜΑΤΟΥΧΩΝ ΜΗΧΑΝΙΚΩΝ [N=2400]

- ΧΩΡΙΣ ΑΠΟΛΥΤΗΡΙΟ ΔΗΜΟΤΙΚΟΥ
- ΑΠΟΛΥΤΗΡΙΟ ΔΗΜΟΤΙΚΟΥ
- ΑΠΟΛΥΤΗΡΙΟ ΤΡΙΤΑΞΙΟΥ ΓΥΜΝΑΣΙΟΥ
- ΑΠΟΛΥΤΗΡΙΟ ΛΥΚΕΙΟΥ Η ΕΞΑΤΑΞΙΟΥ ΓΥΜΝΑΣΙΟΥ
- ΠΤΥΧΙΟ ΤΡΙΤΟΒΑΘΜΙΑΣ ΕΚΠΑΙΔΕΥΣΗΣ
- ΜΕΤΑΠΤΥΧΙΑΚΟΣ ΤΙΤΛΟΣ ΣΠΟΥΔΩΝ



	Δ.Μ. [πατέρας]	Άνδρες 25+ ετών*
Πρωτοβάθμια	27%	42%
Δευτεροβάθμια	34%	37%
Τριτοβάθμια	39%	21%



	Δ.Μ. [μητέρα]	Γυναίκες 25+ ετών*
Πρωτοβάθμια	37%	52%
Δευτεροβάθμια	43%	31%
Τριτοβάθμια	20%	17%

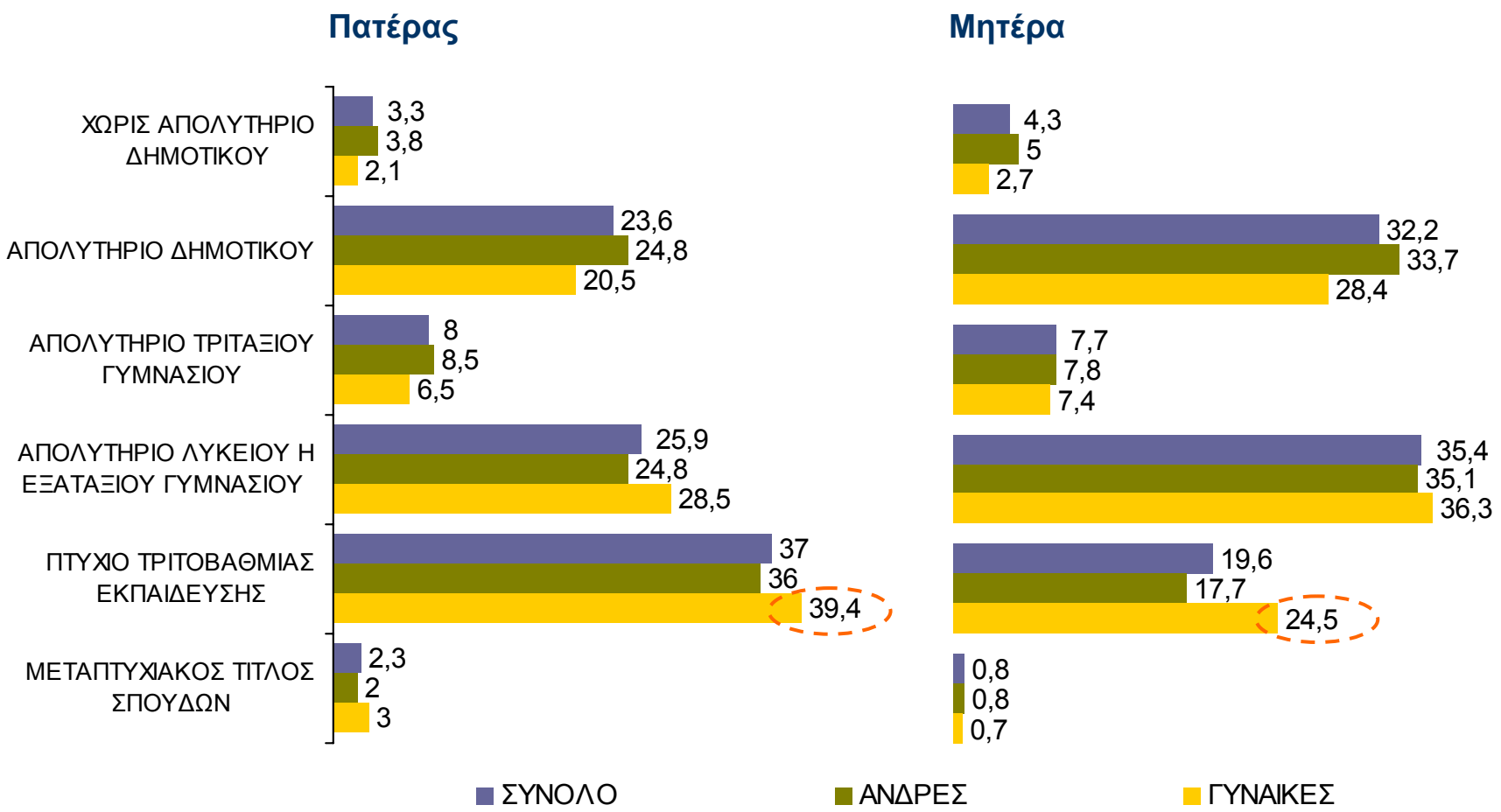


* Στοιχεία από την Απογραφή Πληθυσμού ΕΣΥΕ 2001

Επίπεδο εκπαίδευσης γονιών

Ανάλυση ανά φύλο

ΤΥΧΑΙΟ ΔΕΙΓΜΑ ΔΙΠΛΩΜΑΤΟΥΧΩΝ ΜΗΧΑΝΙΚΩΝ [N=2400]

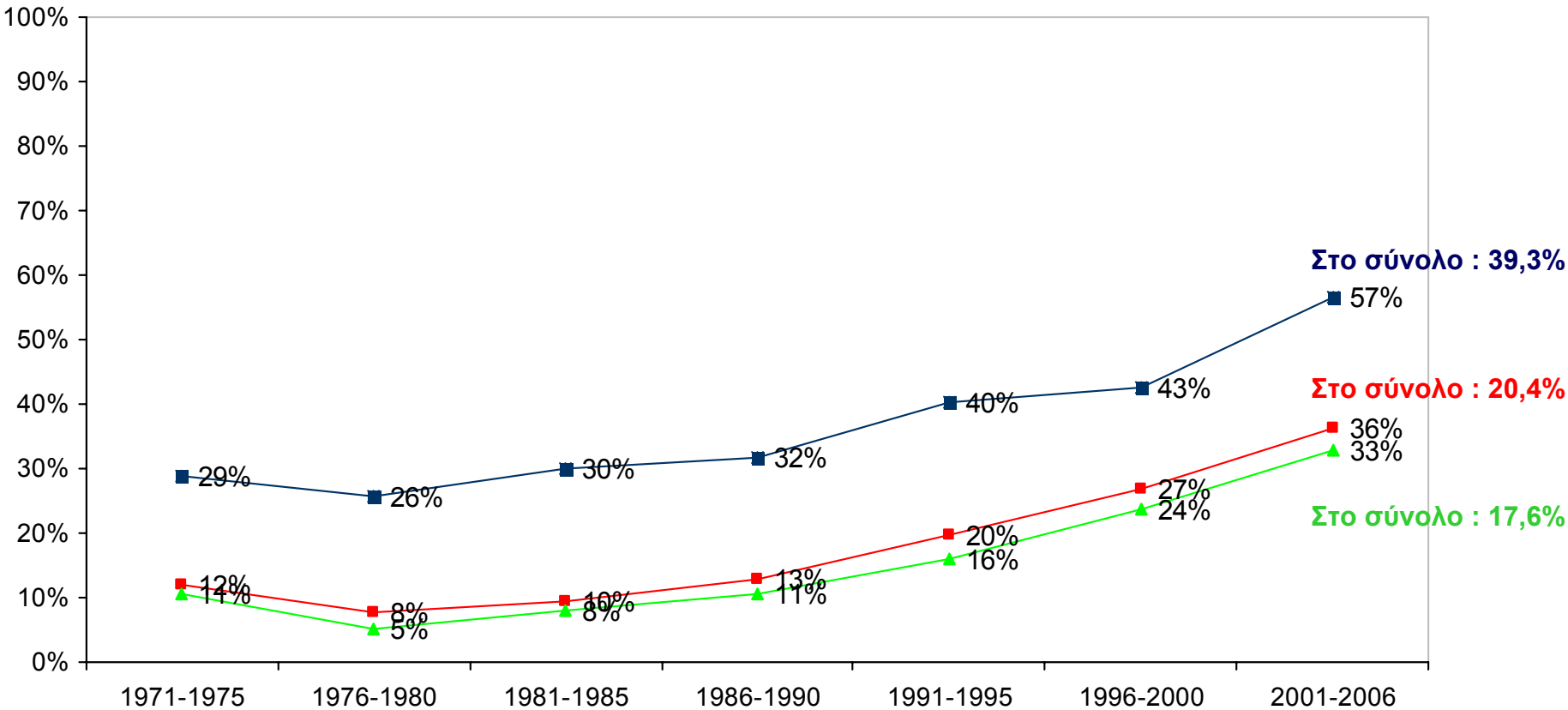


Επίπεδο εκπαίδευσης γονιών [Τριτοβάθμια εκπαίδευση]

Ανάλυση ανά έτος άδειας άσκησης επαγγέλματος

ΤΥΧΑΙΟ ΔΕΙΓΜΑ ΔΙΠΛΩΜΑΤΟΥΧΩΝ ΜΗΧΑΝΙΚΩΝ [N=2400]

- Πατέρας με πτυχίο Τριτοβάθμιας Εκπαίδευσης ή Μεταπτυχιακό
- Μητέρα με πτυχίο Τριτοβάθμιας Εκπαίδευσης ή Μεταπτυχιακό
- ▲ Και οι δύο γονείς με πτυχίο Τριτοβάθμιας Εκπαίδευσης ή Μεταπτυχιακό

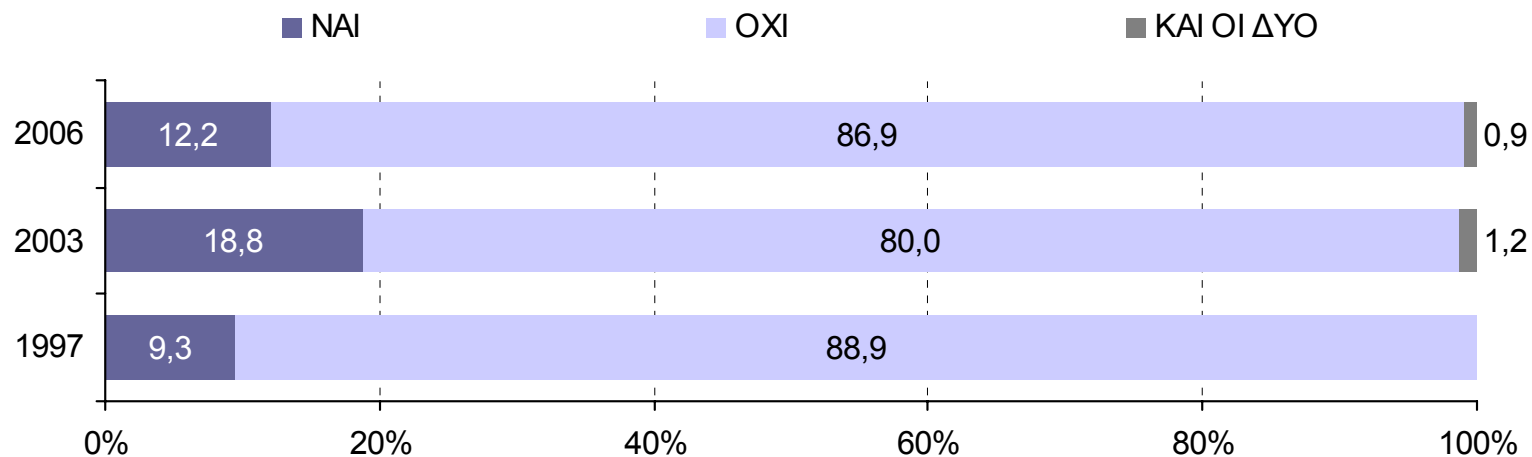


Γονείς Μηχανικοί

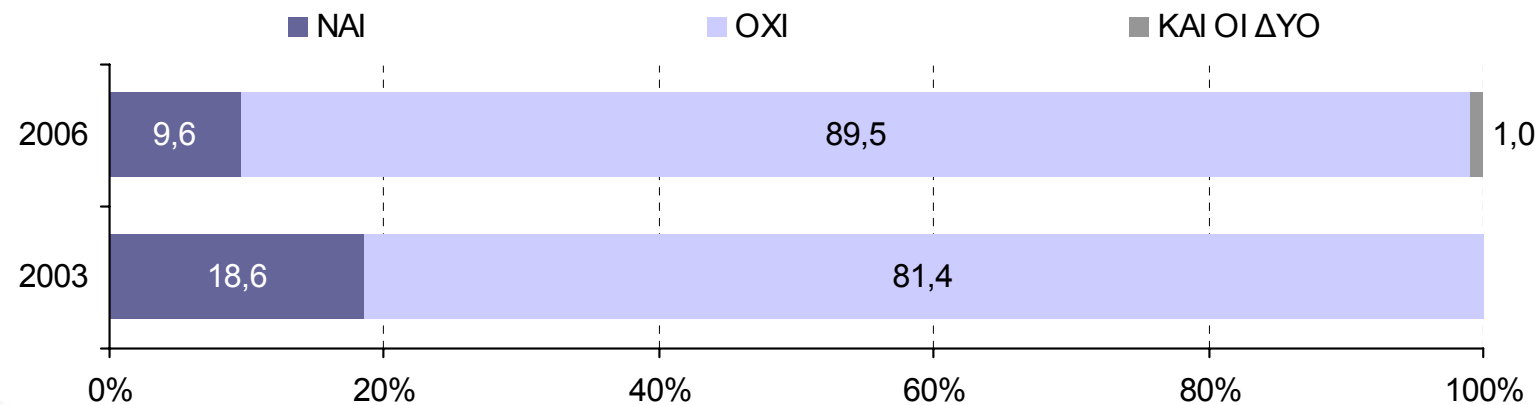
«Ήταν κάποιος από τους γονείς σας μηχανικός;»

Διαχρονική ανάλυση στο σύνολο

ΤΥΧΑΙΟ ΔΕΙΓΜΑ ΔΙΠΛΩΜΑΤΟΥΧΩΝ ΜΗΧΑΝΙΚΩΝ [N=2400]



ΔΕΙΓΜΑ ΝΕΩΝ ΕΙΔΙΚΟΤΗΤΩΝ [N=209]



Γονείς Μηχανικοί

«Ήταν κάποιος από τους γονείς σας μηχανικός;»

Ανάλυση ανά ειδικότητα και φύλο

ΤΥΧΑΙΟ ΔΕΙΓΜΑ ΔΙΠΛΩΜΑΤΟΥΧΩΝ ΜΗΧΑΝΙΚΩΝ [N=2400]

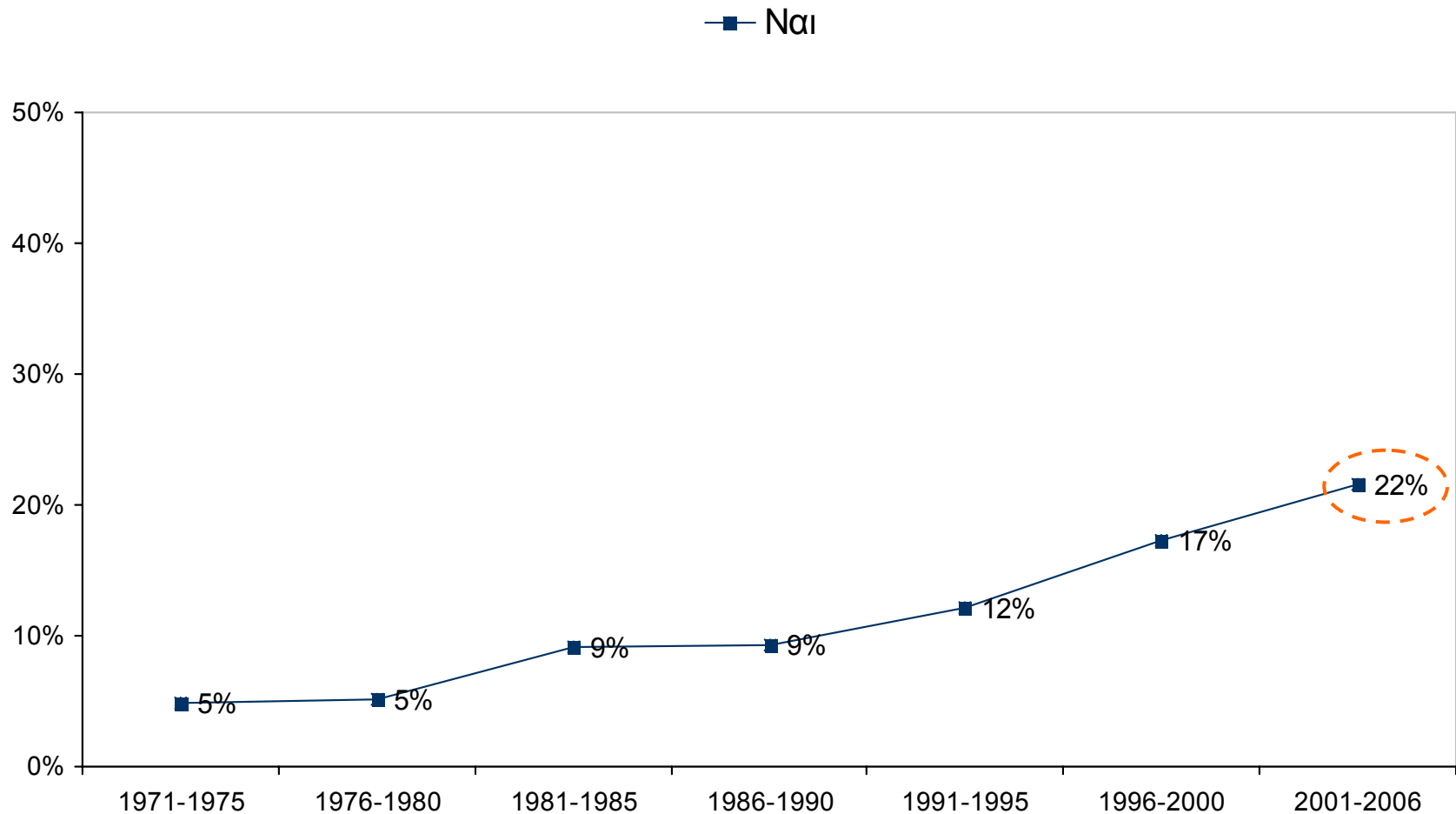


Γονείς μηχανικοί

«Ήταν κάποιος από τους γονείς σας μηχανικός;»

Ανάλυση ανά έτος άδειας άσκησης επαγγέλματος

ΤΥΧΑΙΟ ΔΕΙΓΜΑ ΔΙΠΛΩΜΑΤΟΥΧΩΝ ΜΗΧΑΝΙΚΩΝ [N=2400]



β. Εκπαιδευτικά χαρακτηριστικά

β1. Δευτεροβάθμια εκπαίδευση

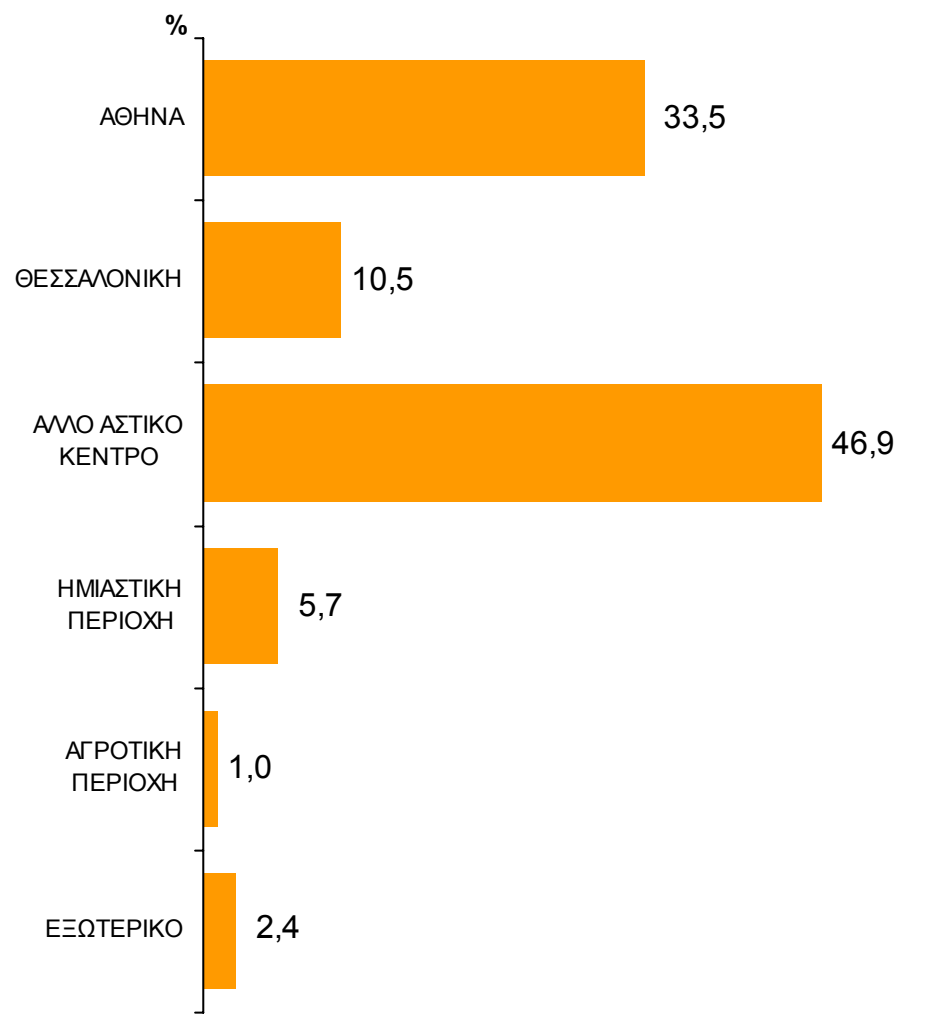
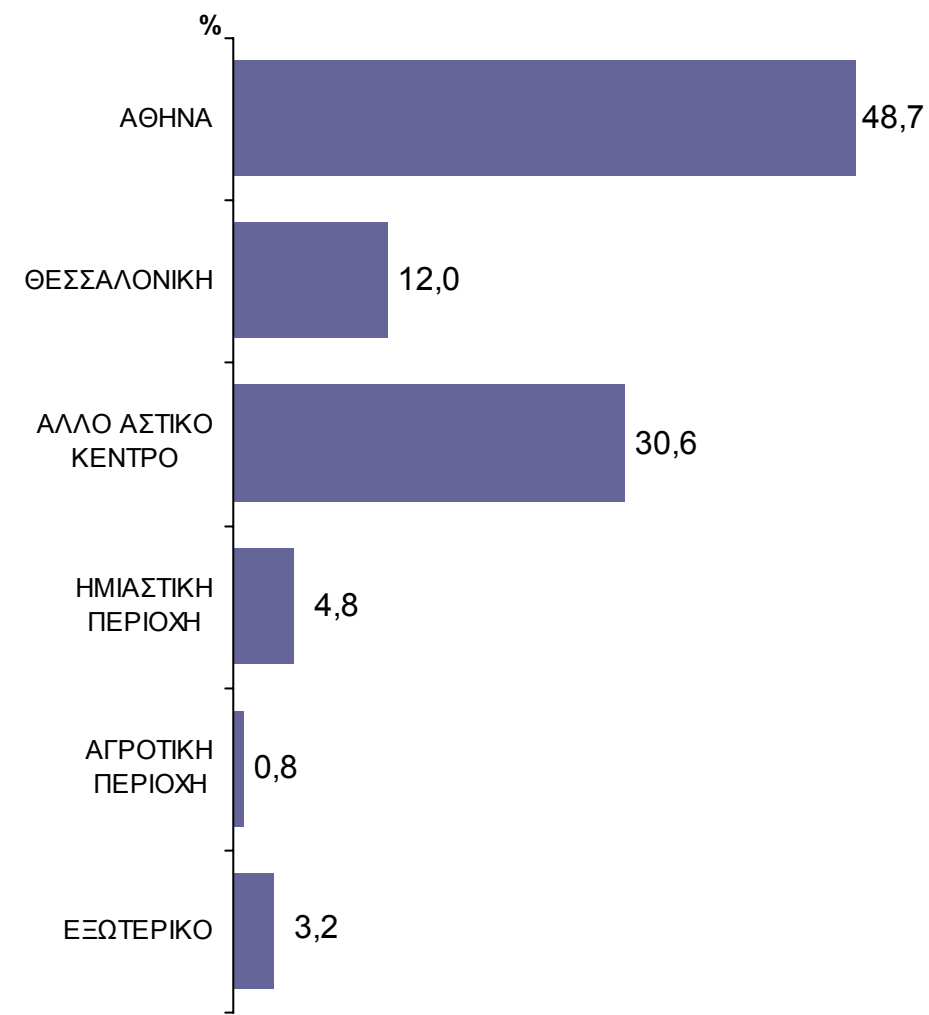
Περιοχή όπου ολοκλήρωσαν την δευτεροβάθμια εκπαίδευση

«Σε ποιο τόπο αποκτήσατε το απολυτήριο Λυκείου ή εξατάξιου Γυμνασίου;»

Ανάλυση στο σύνολο

ΤΥΧΑΙΟ ΔΕΙΓΜΑ ΔΙΠΛΩΜΑΤΟΥΧΩΝ ΜΗΧΑΝΙΚΩΝ [N=2400]

ΔΕΙΓΜΑ ΝΕΩΝ ΕΙΔΙΚΟΤΗΤΩΝ [N=209]



Περιοχή όπου ολοκλήρωσαν την δευτεροβάθμια εκπαίδευση

«Σε ποιο τόπο αποκτήσατε το απολυτήριο Λυκείου ή εξατάξιου Γυμνασίου;»

Ανάλυση ανά ειδικότητα

ΤΥΧΑΙΟ ΔΕΙΓΜΑ ΔΙΠΛΩΜΑΤΟΥΧΩΝ ΜΗΧΑΝΙΚΩΝ [N=2400]

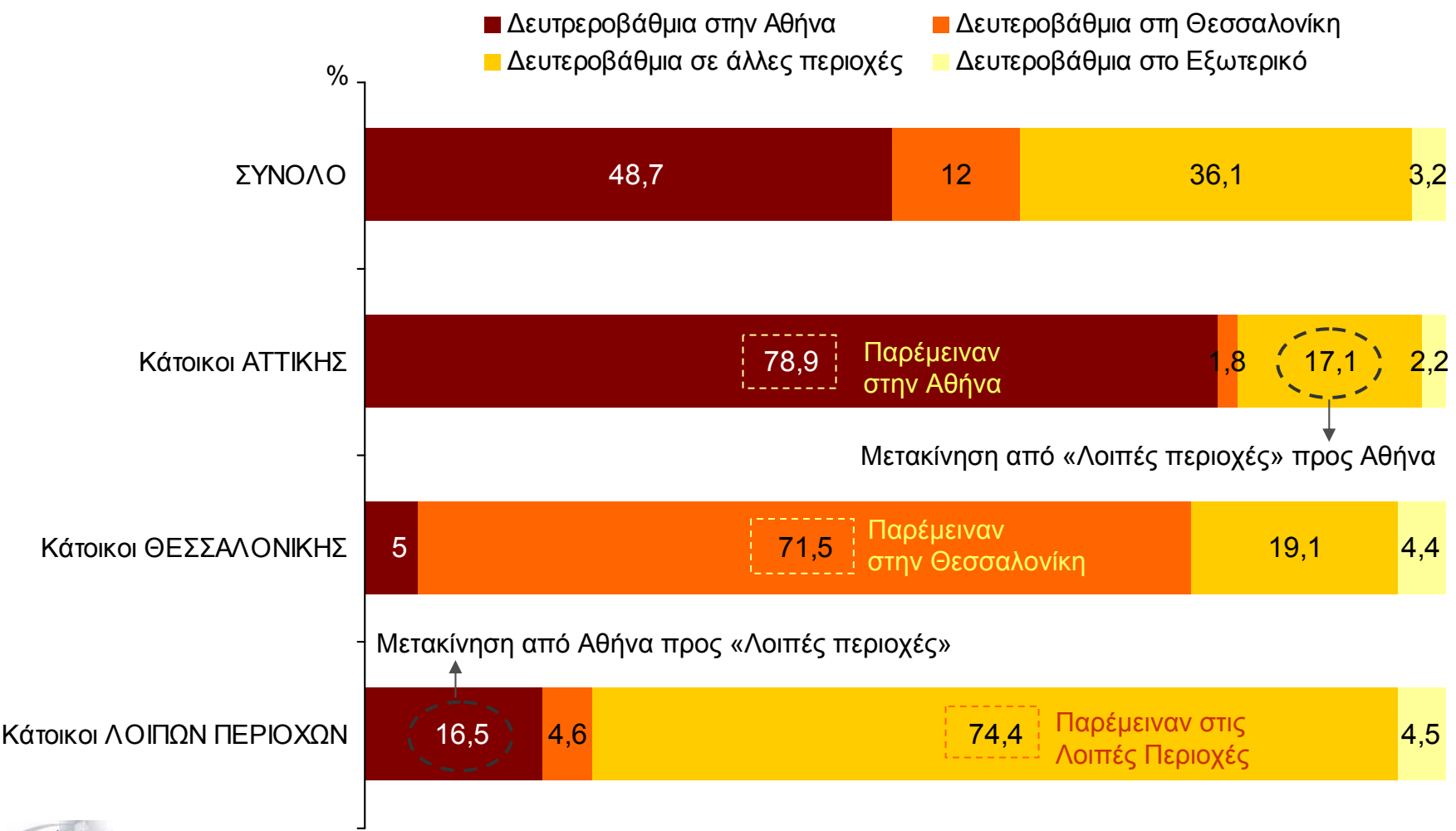
	ΣΥΝΟΛΟ	ΑΓΡΟΝΟΜΟΣ ΤΟΠΟΓΡΑ- ΦΟΣ ΜΗΧΑΝΙΚΟΣ	ΑΡΧΙΤΕΚΤΟ- ΝΑΣ ΜΗΧΑΝΙΚΟΣ	ΗΛΕΚΤΡΟ- ΛΟΓΟΣ ΜΗΧΑΝΙΚΟΣ	ΗΛΕΚΤΡΟ- ΝΙΚΟΣ ΜΗΧΑΝΙΚΟΣ	ΜΕΤΑΛΛΕΙ- ΟΛΟΓΟΣ ΜΕΤΑΛΛΙΓΟΣ ΜΗΧΑΝΙΚΟΣ	ΜΗΧΑΝΟ- ΛΟΓΟΣ ΗΛΕΚΤΡΟ- ΛΟΓΟΣ ΜΗΧΑΝΙΚΟΣ	ΜΗΧΑΝΟ- ΛΟΓΟΣ ΜΗΧΑΝΙΚΟΣ	ΝΑΥΠΗΓΟΣ ΜΗΧΑΝΙΚΟΣ	ΠΟΛΙΤΙΚΟΣ ΜΗΧΑΝΙΚΟΣ	ΧΗΜΙΚΟΣ ΜΗΧΑΝΙΚΟΣ
Αθήνα	48,7%	48,0%	55,9%	48,3%	44,6%	56,6%	59,1%	52,8%	70,7%	38,4%	53,7%
Θεσσαλονίκη	12,0%	16,4%	15,1%	12,0%	4,1%	0,0%	6,8%	12,2%	7,3%	12,7%	7,4%
Άλλο αστικό κέντρο	30,6%	23,7%	25,3%	30,9%	31,1%	34,0%	22,7%	24,6%	14,6%	40,8%	26,4%
Ημιαστική / Αγροτική περιοχή	5,6%	11,8%	2,8%	5,3%	8,2%	5,7%	11,4%	3,8%	2,4%	6,1%	7,4%
Εξωτερικό	3,2%	0,0%	0,9%	3,5%	12,2%	3,8%	0,0%	6,7%	4,9%	1,9%	5,1%

Περιοχή όπου ολοκλήρωσαν την δευτεροβάθμια εκπαίδευση

«Σε ποιο τόπο αποκτήσατε το απολυτήριο Λυκείου ή εξατάξιου Γυμνασίου;»

Ανάλυση ανά περιοχή

ΤΥΧΑΙΟ ΔΕΙΓΜΑ ΔΙΠΛΩΜΑΤΟΥΧΩΝ ΜΗΧΑΝΙΚΩΝ [N=2400]



β2. Προπτυχιακές σπουδές

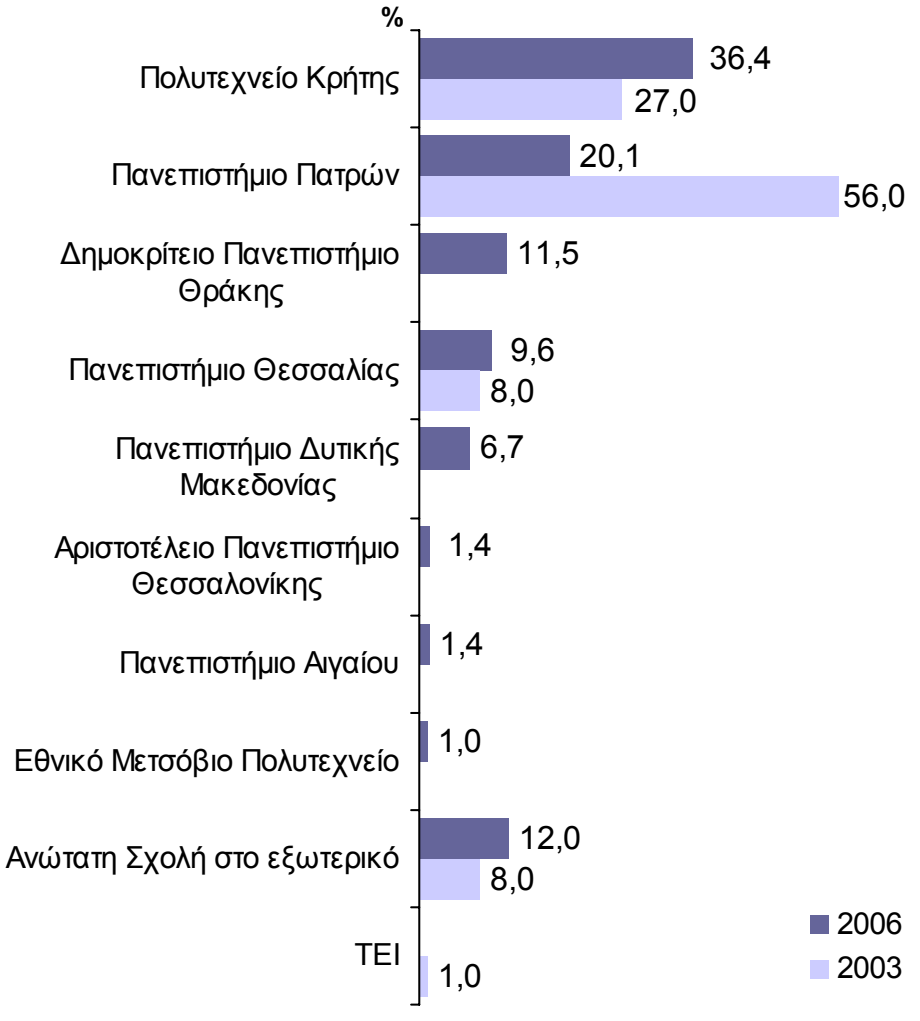
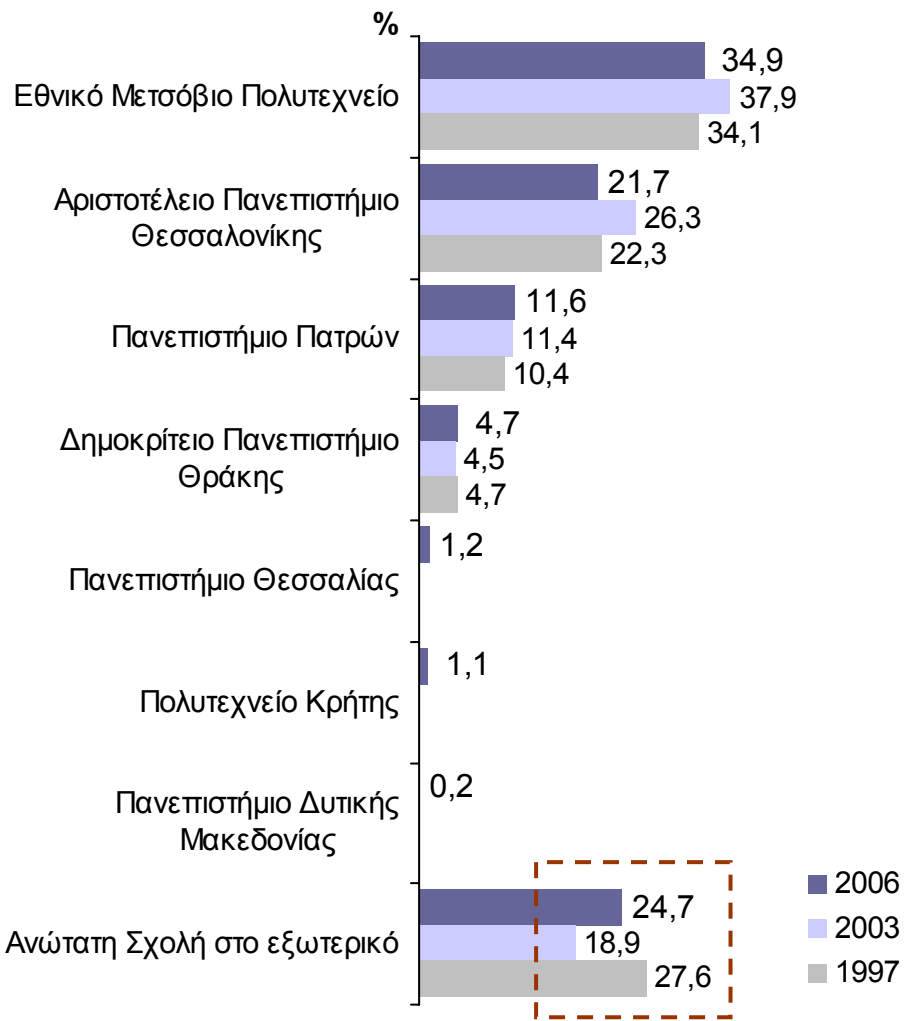
Εκπαιδευτικό ίδρυμα πρώτου πτυχίου

«Από ποιο εκπαιδευτικό ίδρυμα πήρατε το πρώτο σας πτυχίο;»

Διαχρονική ανάλυση στο σύνολο

ΤΥΧΑΙΟ ΔΕΙΓΜΑ ΔΙΠΛΩΜΑΤΟΥΧΩΝ ΜΗΧΑΝΙΚΩΝ [N=2400]

ΔΕΙΓΜΑ ΝΕΩΝ ΕΙΔΙΚΟΤΗΤΩΝ [N=209]

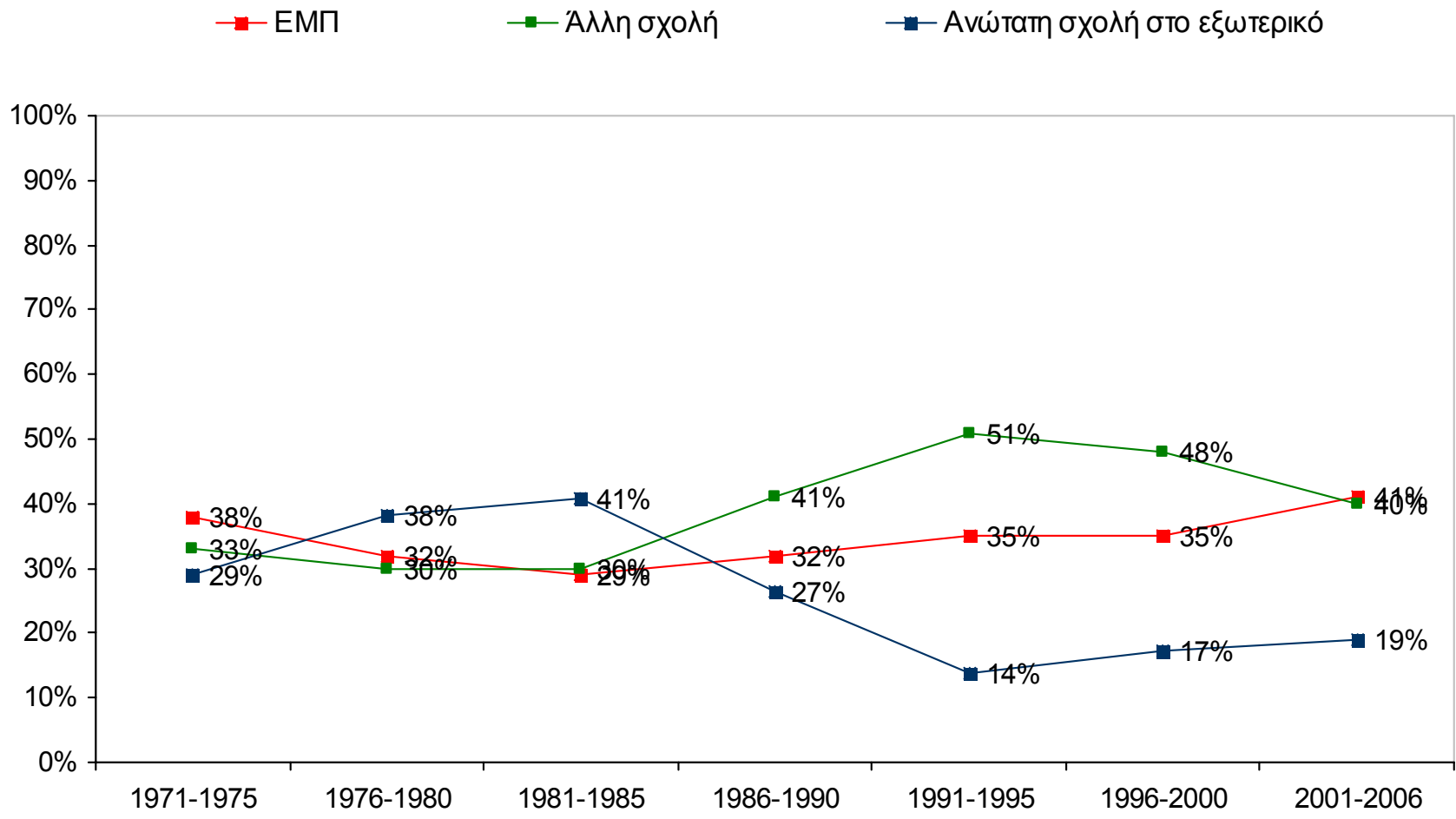


Εκπαιδευτικό ίδρυμα πρώτου πτυχίου

«Από ποιο εκπαιδευτικό ίδρυμα πήρατε το πρώτο σας πτυχίο;»

Ανάλυση ανά έτος άδειας άσκησης επαγγέλματος

ΤΥΧΑΙΟ ΔΕΙΓΜΑ ΔΙΠΛΩΜΑΤΟΥΧΩΝ ΜΗΧΑΝΙΚΩΝ [N=2400]

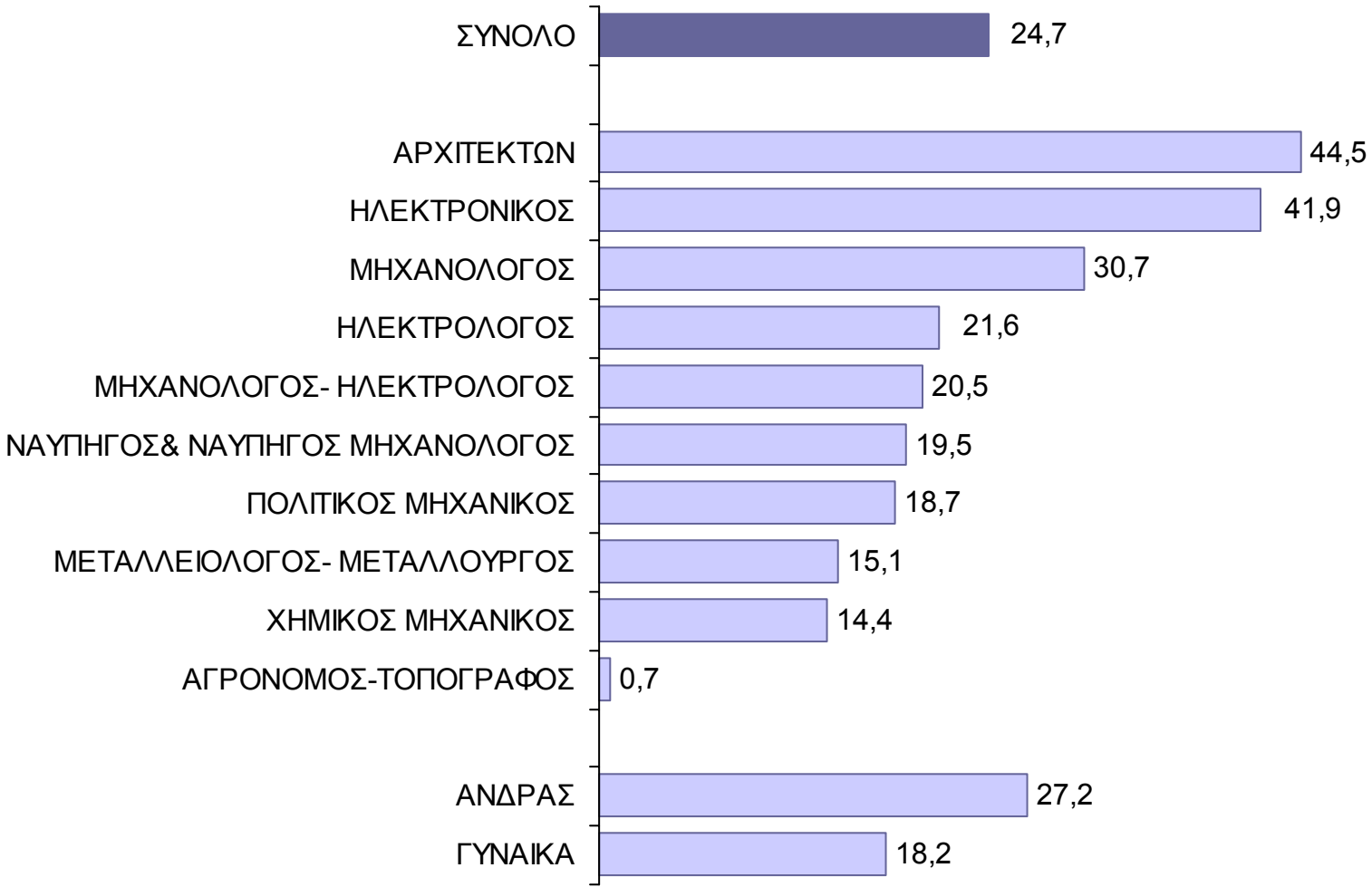


Πρώτο πτυχίο από ανώτατη σχολή στο εξωτερικό

«Από ποιο εκπαιδευτικό ίδρυμα πήρατε το πρώτο σας πτυχίο;»

Ανάλυση ανά ειδικότητα και φύλο

ΤΥΧΑΙΟ ΔΕΙΓΜΑ ΔΙΠΛΩΜΑΤΟΥΧΩΝ ΜΗΧΑΝΙΚΩΝ [N=2400]

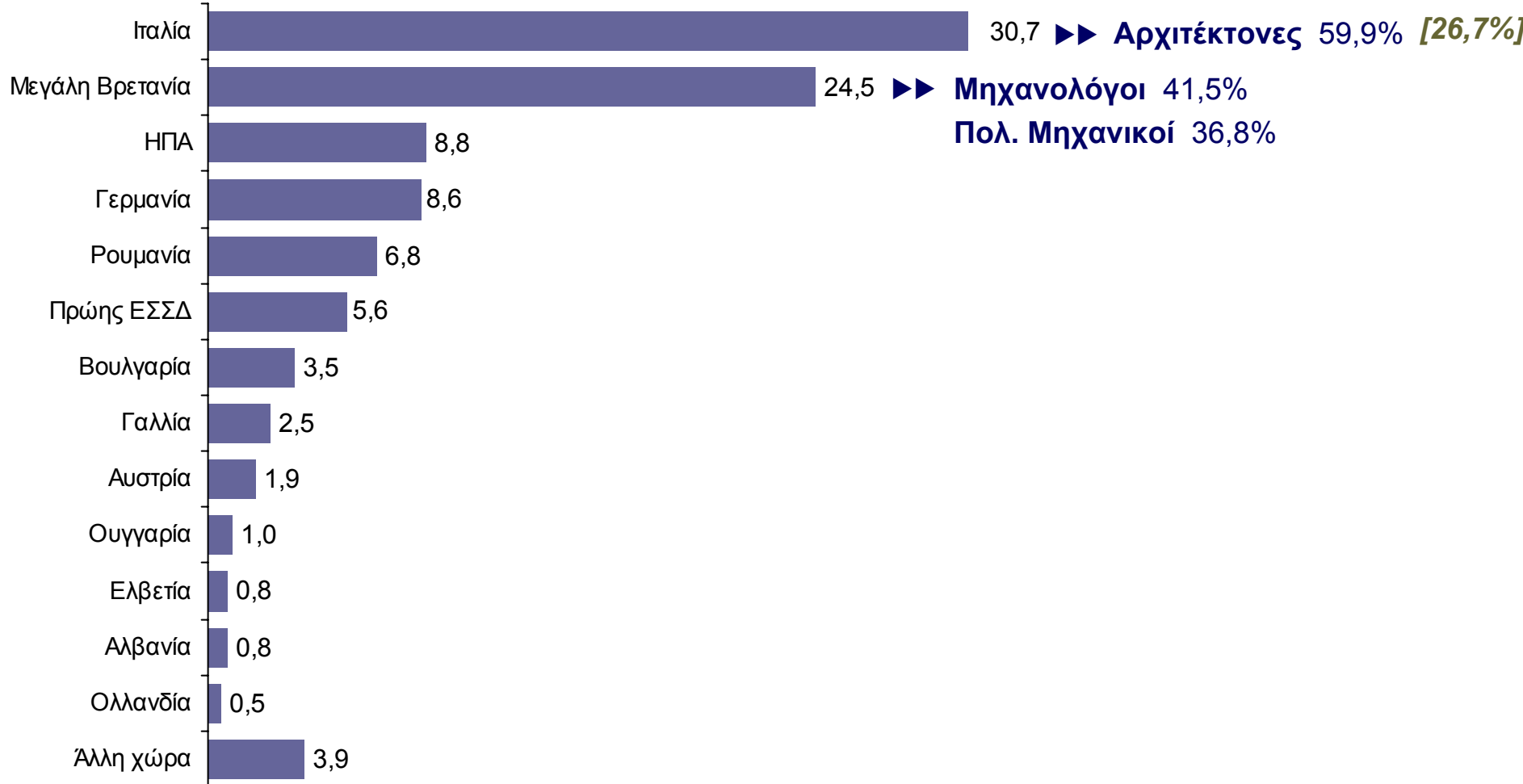


Χώρα του εξωτερικού όπου πήραν το πρώτο πτυχίο

Ανάλυση στο σύνολο

ΤΥΧΑΙΟ ΔΕΙΓΜΑ ΔΙΠΛΩΜΑΤΟΥΧΩΝ ΜΗΧΑΝΙΚΩΝ [N=592] Όσοι έχουν πρώτο πτυχίο από χώρα του εξωτερικού

στο σύνολο



Χώρα του εξωτερικού όπου πήραν το πρώτο πτυχίο

Ανάλυση ανά ειδικότητα

ΤΥΧΑΙΟ ΔΕΙΓΜΑ ΔΙΠΛΩΜΑΤΟΥΧΩΝ ΜΗΧΑΝΙΚΩΝ [N=592] Όσοι έχουν πρώτο πτυχίο από χώρα του εξωτερικού

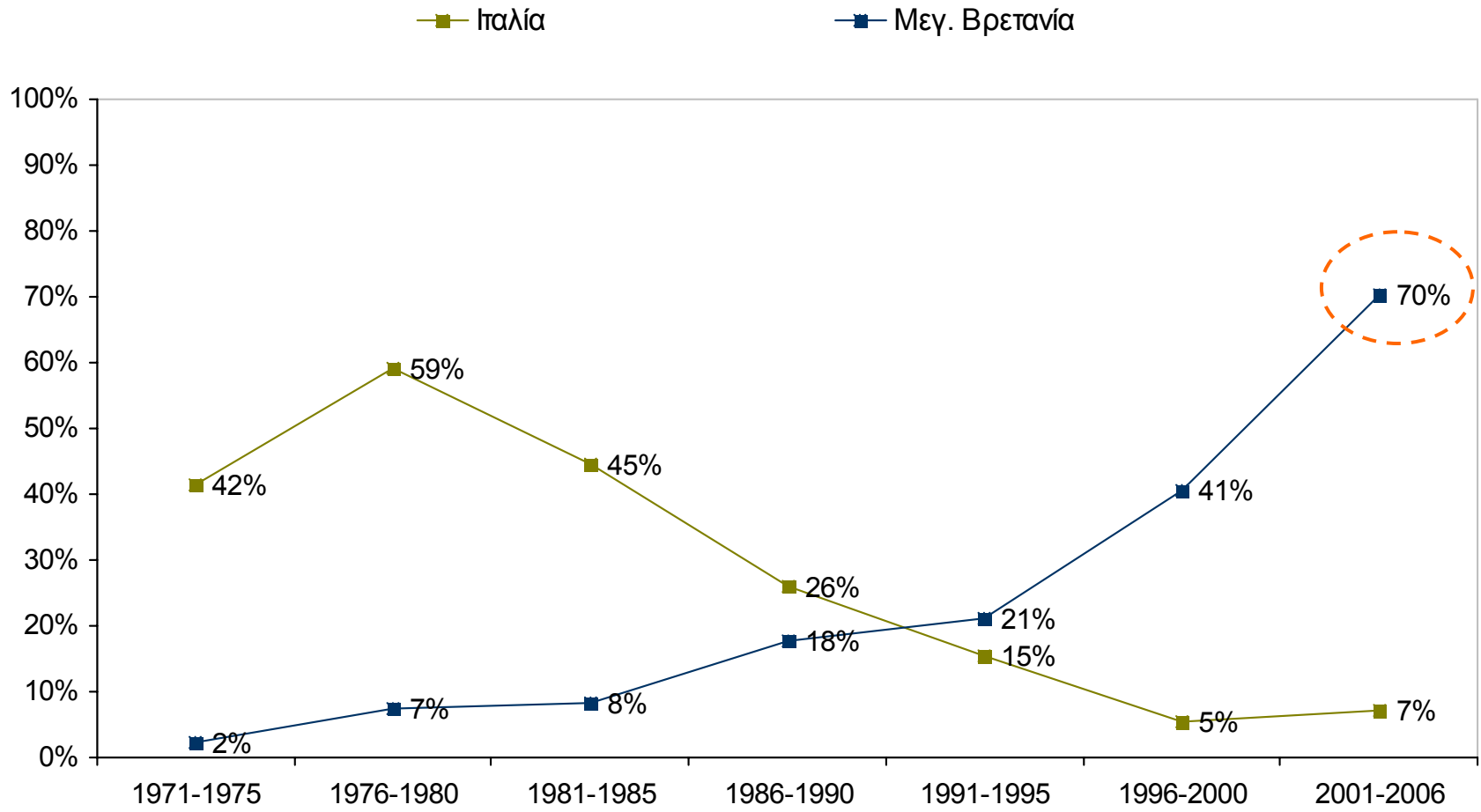
	ΣΥΝΟΛΟ	ΑΡΧΙΤΕΚΤΟ- ΝΑΣ ΜΗΧΑΝΙΚΟΣ	ΗΛΕΚΤΡΟ- ΛΟΓΟΣ ΜΗΧΑΝΙΚΟΣ	ΜΗΧΑΝΟ- ΛΟΓΟΣ ΜΗΧΑΝΙΚΟΣ	ΠΟΛΙΤΙΚΟΣ ΜΗΧΑΝΙΚΟΣ
Ιταλία	30,7%	59,9%	22,2%	9,4%	18,4%
Μ.Βρετανία	24,5%	9,9%	23,5%	41,5%	36,8%
ΗΠΑ	8,8%	4,2%	18,5%	12,3%	4,8%
Γερμανία	8,6%	4,7%	6,2%	12,3%	11,2%
Ρουμανία	6,8%	2,1%	3,7%	7,5%	8,8%
Πρώην ΕΣΣΔ	5,6%	1,0%	7,4%	6,6%	8,8%
Άλλη χώρα	3,9%	1,6%	9,9%	4,7%	2,4%
Βουλγαρία	3,5%	3,1%	2,5%	0,9%	5,6%
Γαλλία	2,5%	7,8%	0,0%	0,0%	0,0%
Αυστρία	1,9%	0,5%	3,7%	0,9%	2,4%
Ουγγαρία	1,0%	2,1%	0,0%	0,9%	0,0%
Ελβετία	0,8%	1,0%	1,2%	0,9%	0,8%
Αλβανία	0,8%	1,0%	0,0%	1,9%	0,0%
Ολλανδία	0,5%	1,0%	1,2%	0,0%	0,0%

* Αναλύονται μόνον οι ειδικότητες με ικανή στατιστική βάση ανάλυσης

Χώρα του εξωτερικού όπου πήραν το πρώτο πτυχίο

Ανάλυση ανά έτος άδειας άσκησης επαγγέλματος

ΤΥΧΑΙΟ ΔΕΙΓΜΑ ΔΙΠΛΩΜΑΤΟΥΧΩΝ ΜΗΧΑΝΙΚΩΝ [N=592] Όσοι έχουν πρώτο πτυχίο από χώρα του εξωτερικού



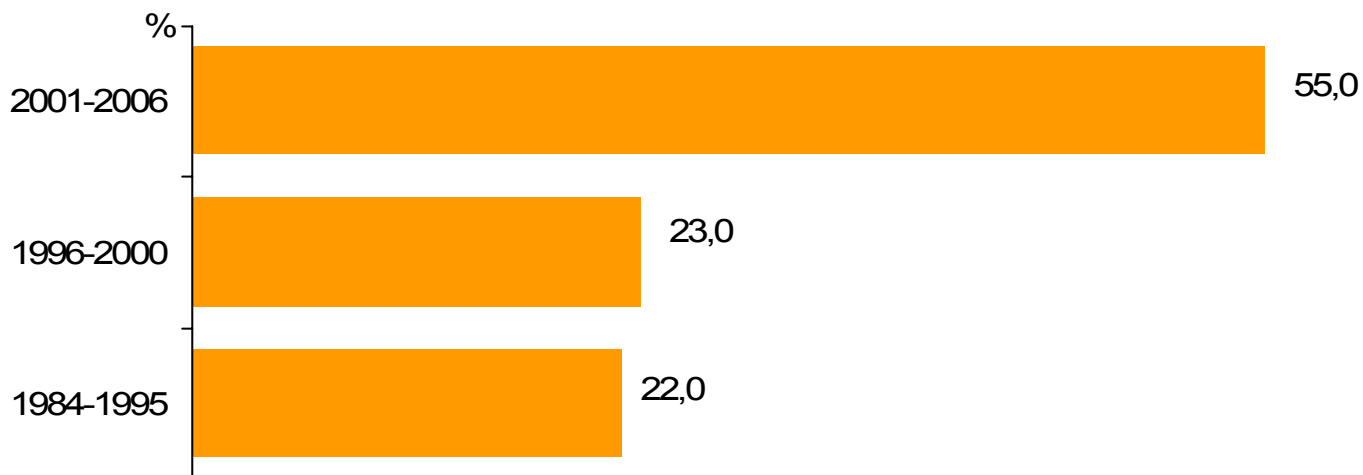
Έτος πρώτου πτυχίου

Ανάλυση στο σύνολο

ΤΥΧΑΙΟ ΔΕΙΓΜΑ ΔΙΠΛΩΜΑΤΟΥΧΩΝ ΜΗΧΑΝΙΚΩΝ [N=2400]



ΔΕΙΓΜΑ ΝΕΩΝ ΕΙΔΙΚΟΤΗΤΩΝ [N=209]



β3. Μεταπτυχιακές σπουδές

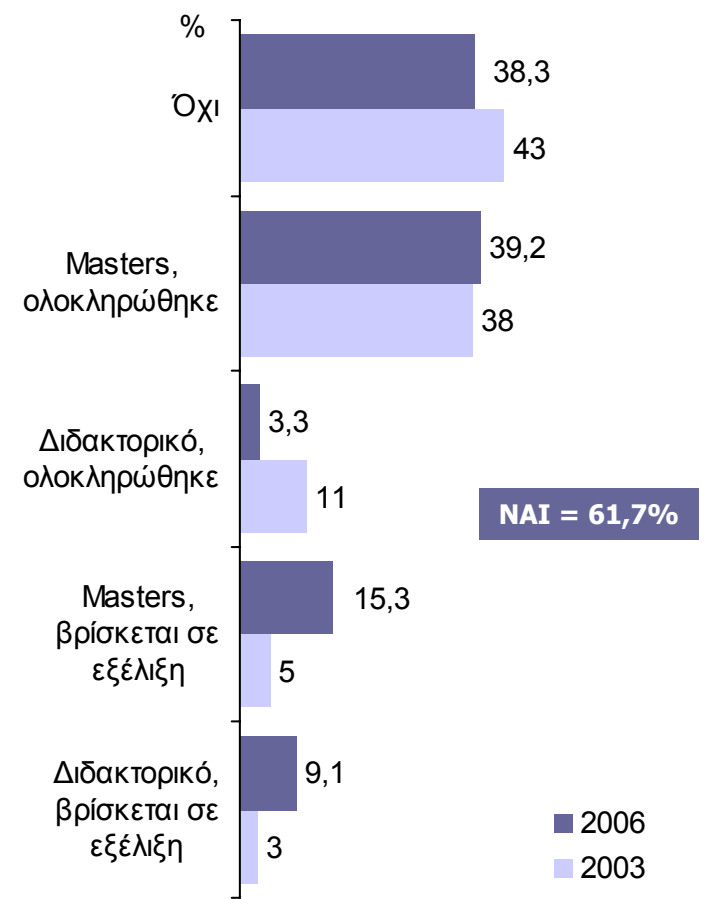
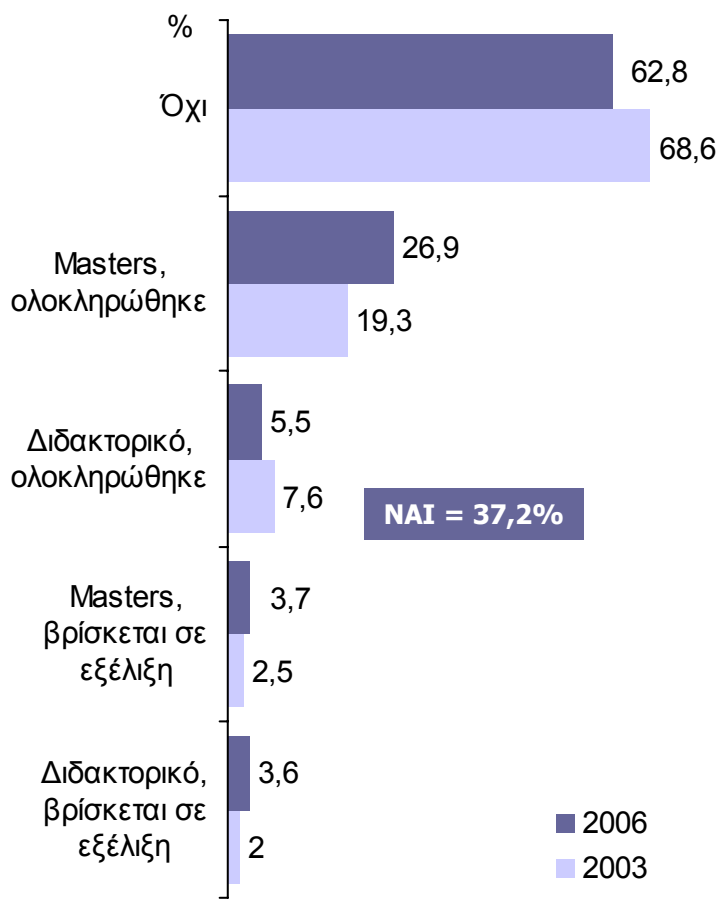
Μεταπτυχιακές σπουδές

«Μετά την ολοκλήρωση των βασικών σας σπουδών, προχωρήσατε στην απόκτηση μεταπτυχιακού διπλώματος;»

Διαχρονική ανάλυση στο σύνολο

ΤΥΧΑΙΟ ΔΕΙΓΜΑ ΔΙΠΛΩΜΑΤΟΥΧΩΝ ΜΗΧΑΝΙΚΩΝ [N=2400]

ΔΕΙΓΜΑ ΝΕΩΝ ΕΙΔΙΚΟΤΗΤΩΝ [N=209]

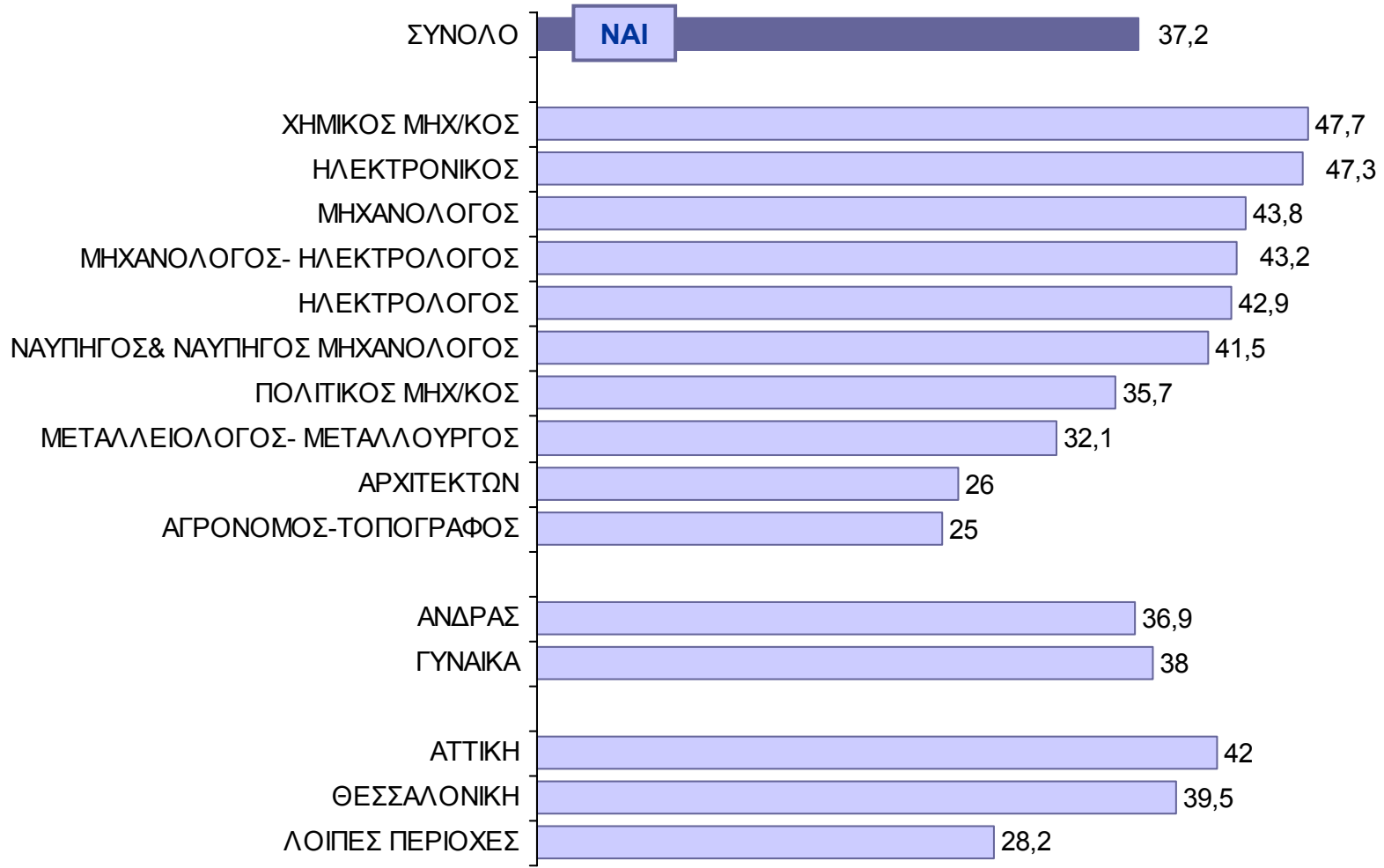


Μεταπτυχιακές σπουδές

«Μετά την ολοκλήρωση των βασικών σας σπουδών, προχωρήσατε στην απόκτηση μεταπτυχιακού διπλώματος;»

Ανάλυση ανά ειδικότητα, φύλο και τόπο κατοικίας

ΤΥΧΑΙΟ ΔΕΙΓΜΑ ΔΙΠΛΩΜΑΤΟΥΧΩΝ ΜΗΧΑΝΙΚΩΝ [N=2400]

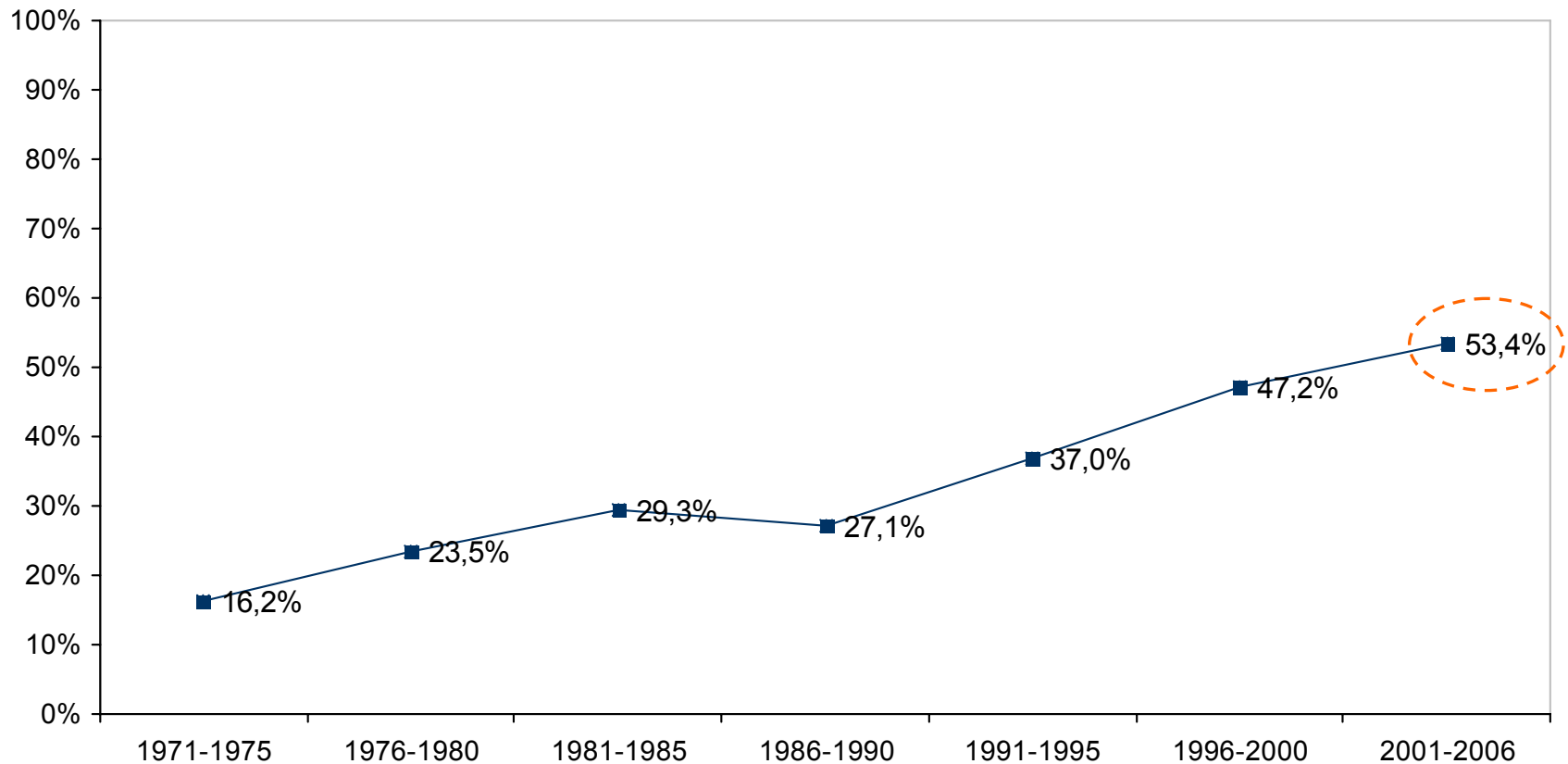


Μεταπτυχιακές σπουδές

«Μετά την ολοκλήρωση των βασικών σας σπουδών, προχωρήσατε στην απόκτηση μεταπτυχιακού διπλώματος;»
Ανάλυση ανά έτος άδειας άσκησης επαγγέλματος

ΤΥΧΑΙΟ ΔΕΙΓΜΑ ΔΙΠΛΩΜΑΤΟΥΧΩΝ ΜΗΧΑΝΙΚΩΝ [N=2400]

—■— Προχώρησαν σε μεταπτυχιακές σπουδές

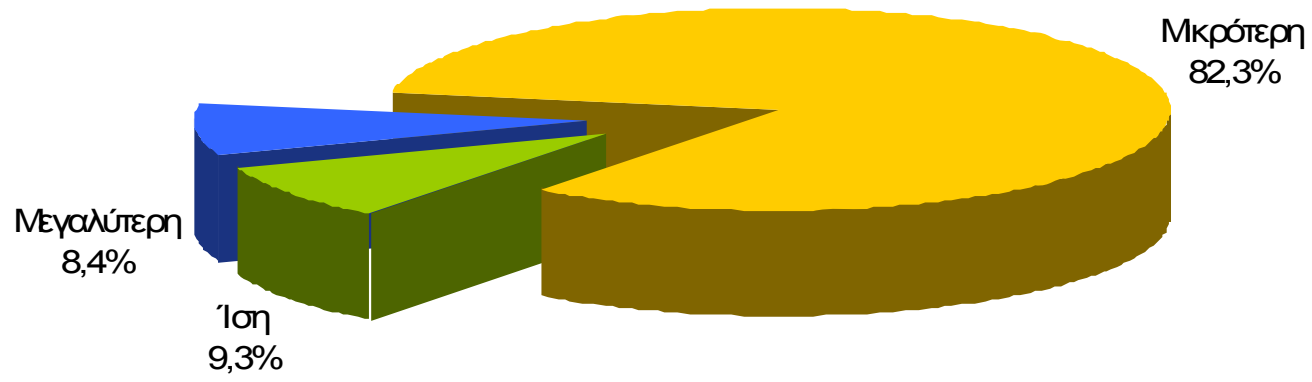


Διάρκεια μεταπτυχιακών σπουδών


«Η συνολική διάρκεια των μεταπτυχιακών σπουδών είναι μεγαλύτερη, μικρότερη ή ίση με τη διάρκεια των προπτυχιακών σπουδών»

Ανάλυση στο σύνολο

ΤΥΧΑΙΟ ΔΕΙΓΜΑ ΔΙΠΛΩΜΑΤΟΥΧΩΝ ΜΗΧΑΝΙΚΩΝ [N=892] Όσοι προχώρησαν σε μεταπτυχιακές σπουδές



ΔΕΙΓΜΑ ΝΕΩΝ ΕΙΔΙΚΟΤΗΤΩΝ [N=129] Όσοι προχώρησαν σε μεταπτυχιακές σπουδές

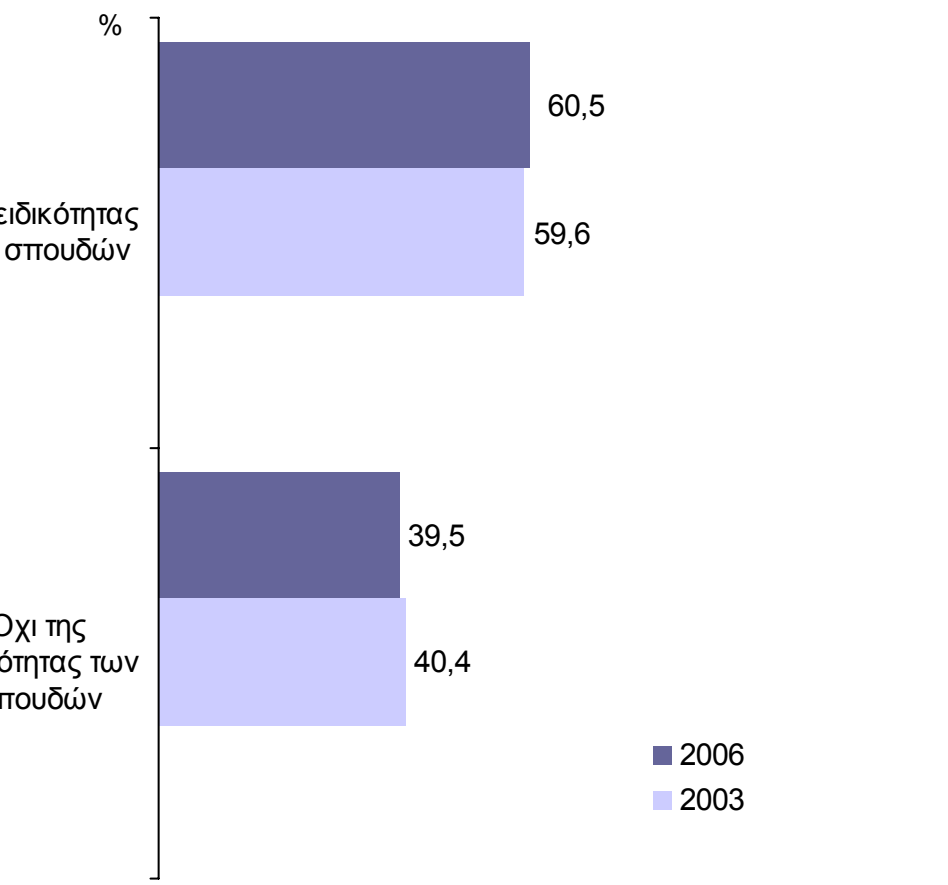
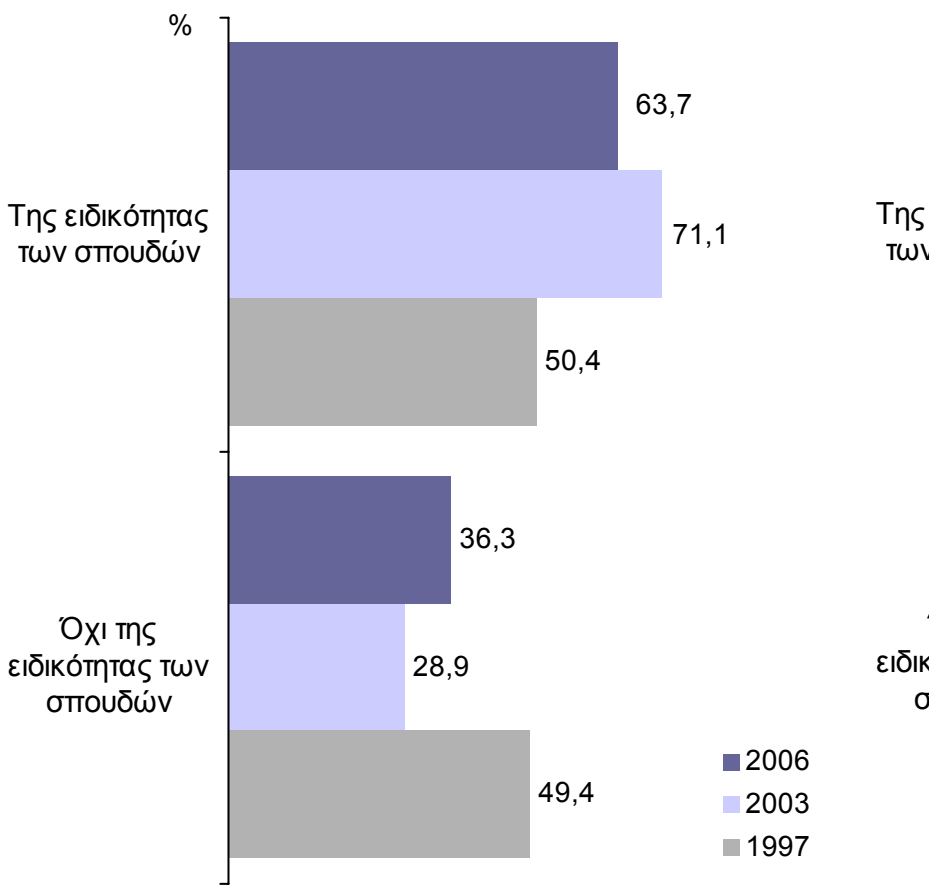


Θέμα/αντικείμενο μεταπτυχιακού διπλώματος

Διαχρονική ανάλυση στο σύνολο

ΤΥΧΑΙΟ ΔΕΙΓΜΑ ΔΙΠΛΩΜΑΤΟΥΧΩΝ ΜΗΧΑΝΙΚΩΝ [N=892]
Όσοι προχώρησαν σε μεταπτυχιακές σπουδές

ΔΕΙΓΜΑ ΝΕΩΝ ΕΙΔΙΚΟΤΗΤΩΝ [N=129]
Όσοι προχώρησαν σε μεταπτυχιακές σπουδές



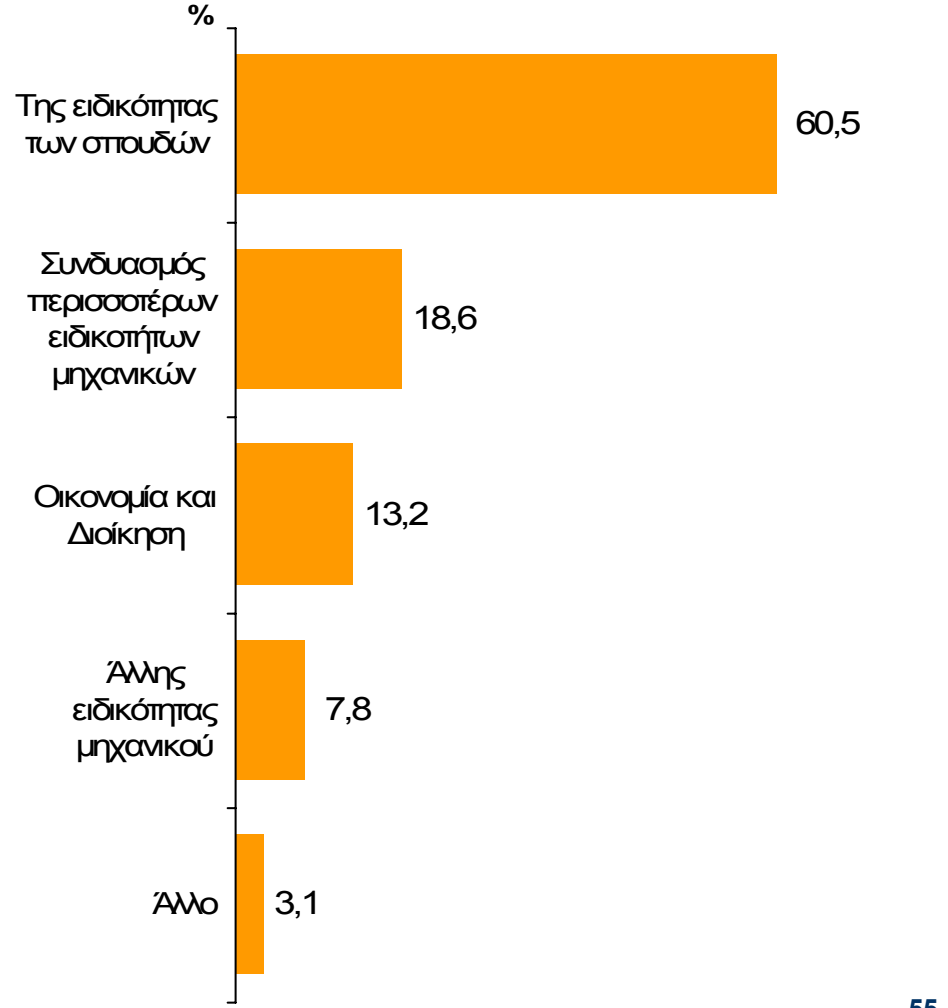
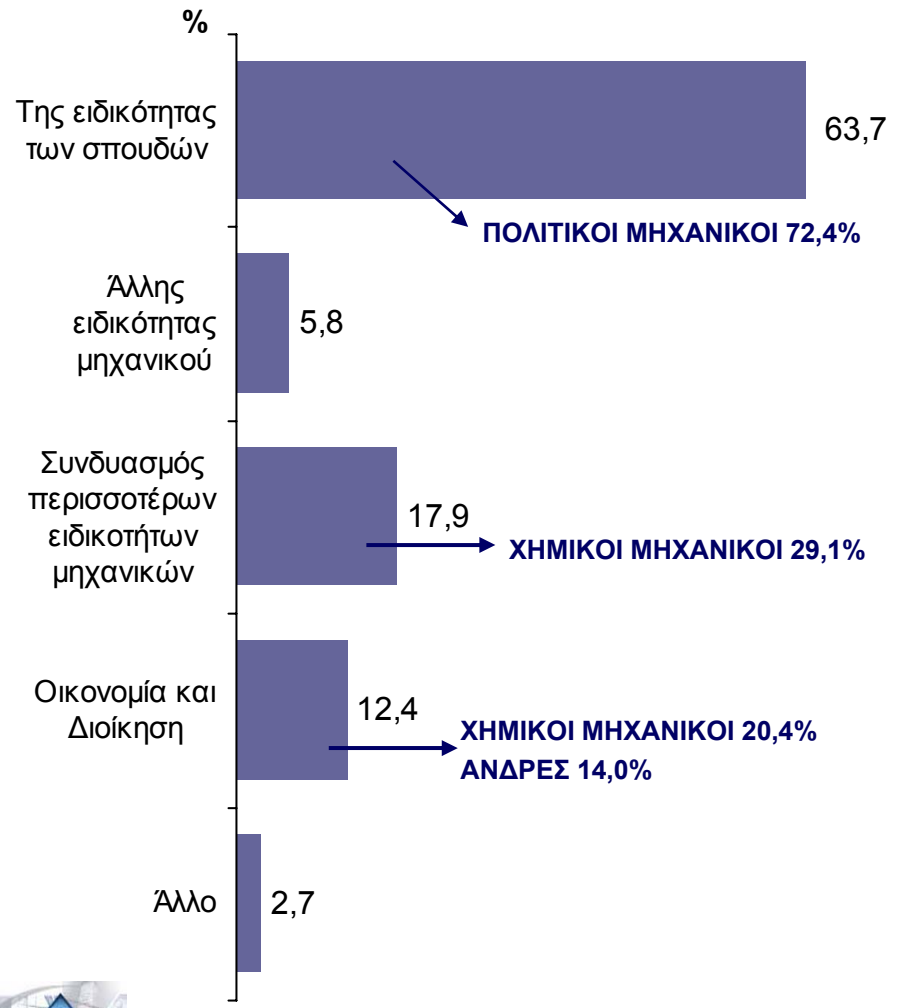
Θέμα/αντικείμενο μεταπτυχιακού διπλώματος

Ανάλυση στο σύνολο

Δυνατότητα πολλαπλών απαντήσεων

ΤΥΧΑΙΟ ΔΕΙΓΜΑ ΔΙΠΛΩΜΑΤΟΥΧΩΝ ΜΗΧΑΝΙΚΩΝ [N=892]
Όσοι προχώρησαν σε μεταπτυχιακές σπουδές

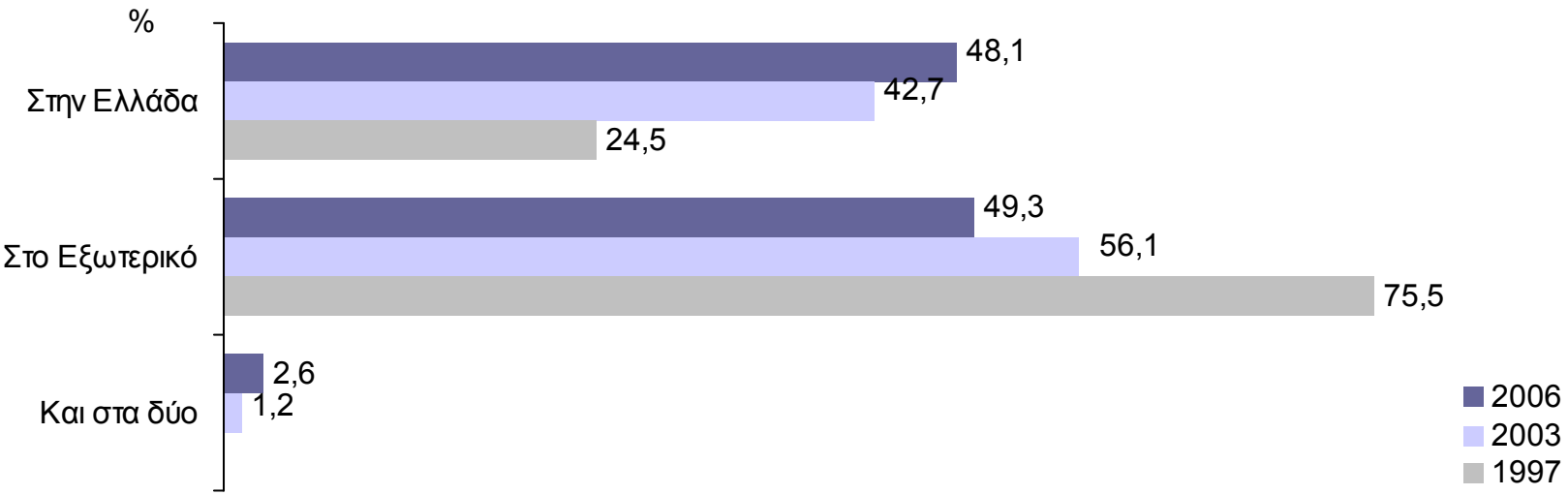
ΔΕΙΓΜΑ ΝΕΩΝ ΕΙΔΙΚΟΤΗΤΩΝ [N=129]
Όσοι προχώρησαν σε μεταπτυχιακές σπουδές



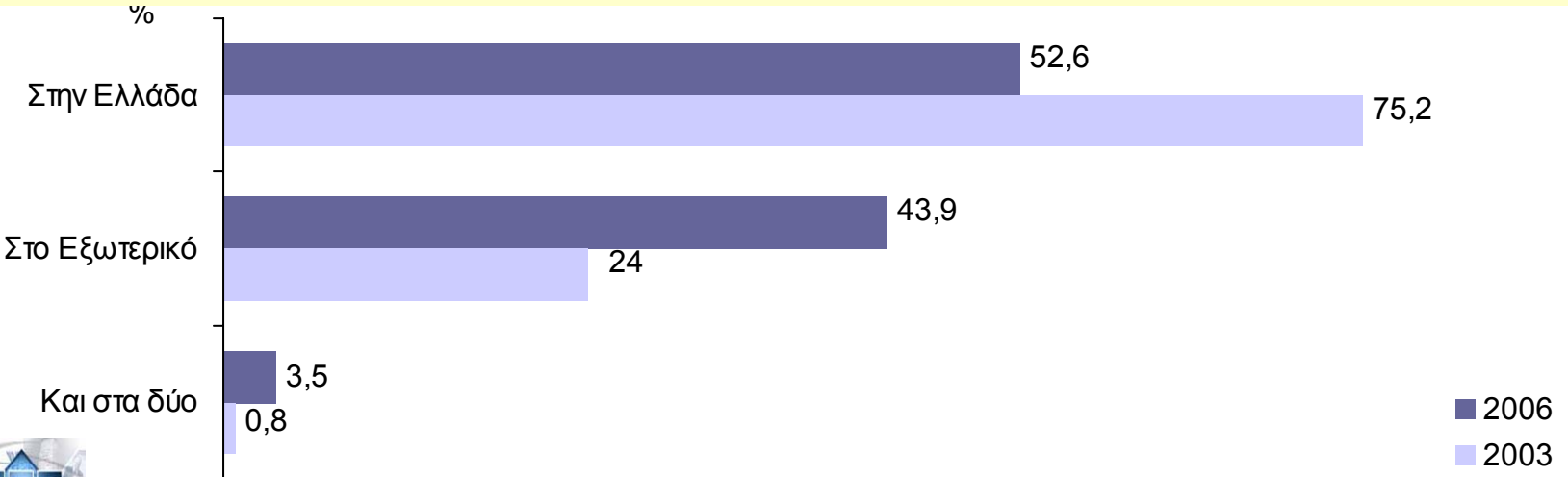
Μεταπτυχιακές σπουδές στην Ελλάδα ή στο εξωτερικό

Διαχρονική ανάλυση στο σύνολο

ΤΥΧΑΙΟ ΔΕΙΓΜΑ ΔΙΠΛΩΜΑΤΟΥΧΩΝ ΜΗΧΑΝΙΚΩΝ [N=892] Όσοι προχώρησαν σε μεταπτυχιακές σπουδές



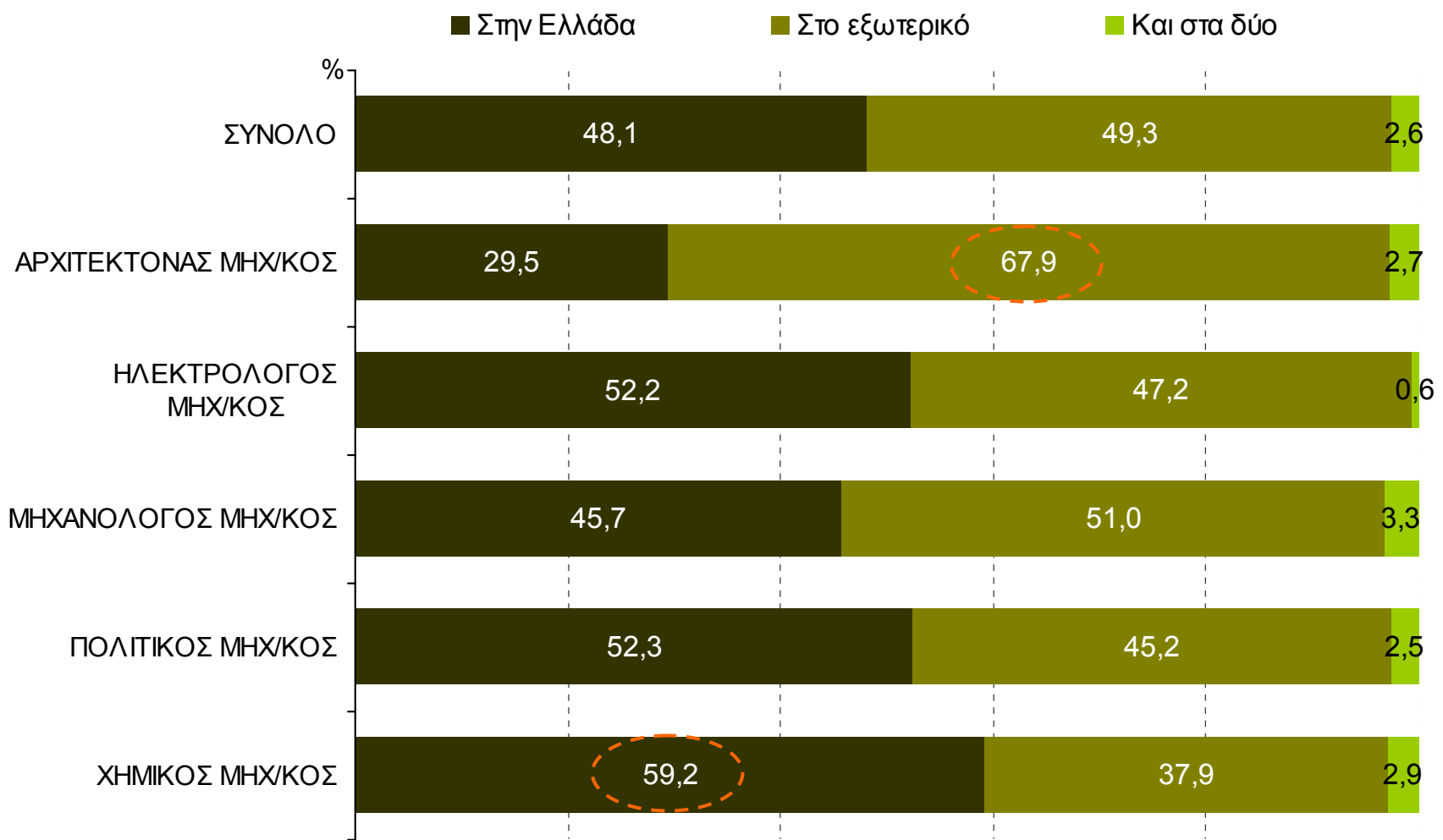
ΔΕΙΓΜΑ ΝΕΩΝ ΕΙΔΙΚΟΤΗΤΩΝ [N=129] Όσοι προχώρησαν σε μεταπτυχιακές σπουδές



Μεταπτυχιακές σπουδές στην Ελλάδα ή στο εξωτερικό

Ανάλυση ανά ειδικότητα

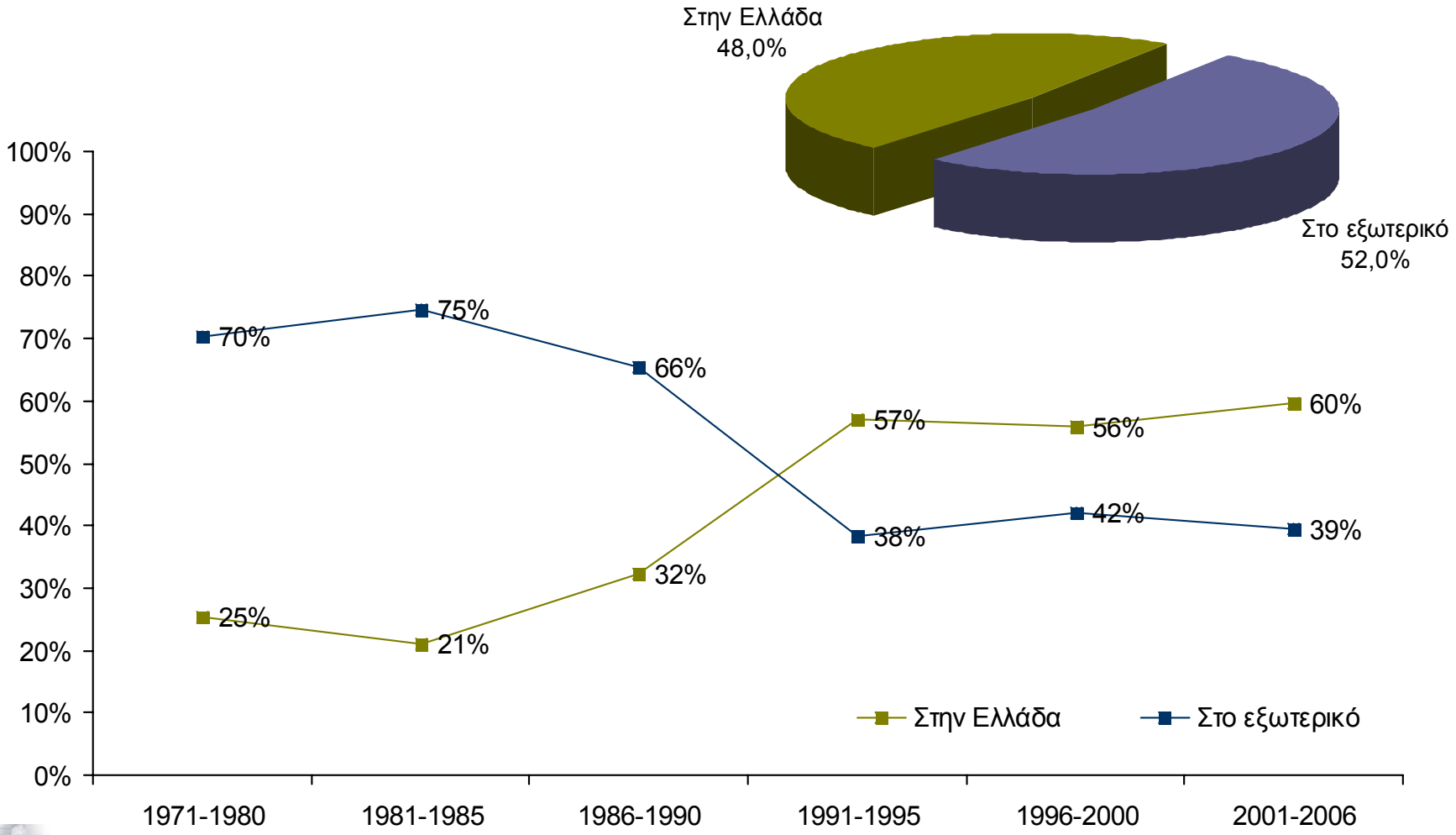
ΤΥΧΑΙΟ ΔΕΙΓΜΑ ΔΙΠΛΩΜΑΤΟΥΧΩΝ ΜΗΧΑΝΙΚΩΝ [N=892] Όσοι προχώρησαν σε μεταπτυχιακές σπουδές



Μεταπτυχιακές σπουδές στην Ελλάδα ή στο εξωτερικό

Ανάλυση ανά έτος άδειας άσκησης επαγγέλματος

ΤΥΧΑΙΟ ΔΕΙΓΜΑ ΔΙΠΛΩΜΑΤΟΥΧΩΝ ΜΗΧΑΝΙΚΩΝ [N=892] Όσοι προχώρησαν σε μεταπτυχιακές σπουδές

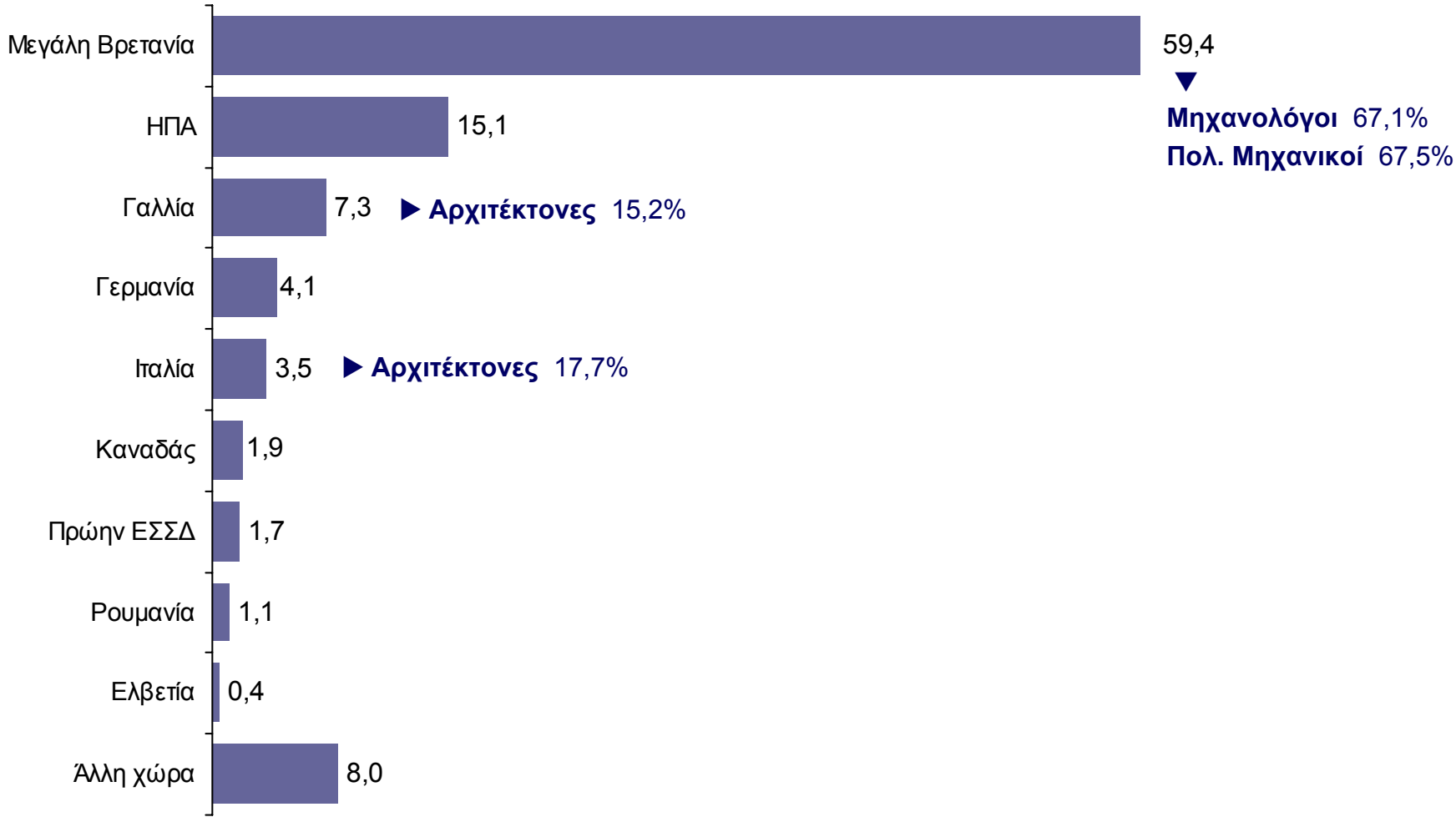


Χώρα του εξωτερικού όπου έκαναν μεταπτυχιακές σπουδές

Ανάλυση στο σύνολο

Δυνατότητα πολλαπλών απαντήσεων

ΤΥΧΑΙΟ ΔΕΙΓΜΑ ΔΙΠΛΩΜΑΤΟΥΧΩΝ ΜΗΧΑΝΙΚΩΝ [N=463] Όσοι έκαναν μεταπτυχιακά στο εξωτερικό



Χώρα του εξωτερικού όπου έκαναν μεταπτυχιακές σπουδές

Ανάλυση ανά ειδικότητα

Δυνατότητα πολλαπλών απαντήσεων

ΤΥΧΑΙΟ ΔΕΙΓΜΑ ΔΙΠΛΩΜΑΤΟΥΧΩΝ ΜΗΧΑΝΙΚΩΝ [N=463] Όσοι έκαναν μεταπτυχιακά στο εξωτερικό

	ΣΥΝΟΛΟ	ΑΡΧΙΤΕΚΤΟ- ΝΑΣ ΜΗΧΑΝΙΚΟΣ	ΗΛΕΚΤΡΟ- ΛΟΓΟΣ ΜΗΧΑΝΙΚΟΣ	ΜΗΧΑΝΟ- ΛΟΓΟΣ ΜΗΧΑΝΙΚΟΣ	ΠΟΛΙΤΙΚΟΣ ΜΗΧΑΝΙΚΟΣ
Μ.Βρετανία	59,4%	34,2%	60,0%	67,1%	67,5%
ΗΠΑ	15,1%	13,9%	13,3%	15,9%	14,9%
Γαλλία	7,3%	15,2%	6,7%	2,4%	6,1%
Γερμανία	4,1%	5,1%	6,7%	3,7%	4,4%
Ιταλία	3,5%	17,7%	0,0%	0,0%	1,8%
Καναδάς	1,9%	1,3%	6,7%	3,7%	1,8%
Πρώην ΕΣΣΔ	1,7%	0,0%	0,0%	2,4%	0,9%
Ρουμανία	1,1%	0,0%	0,0%	2,4%	0,9%
Ελβετία	0,4%	1,3%	0,0%	1,2%	0,0%
Άλλη χώρα	8,0%	13,9%	6,7%	6,1%	3,5%

* Αναλύονται μόνον οι ειδικότητες με ικανή στατιστική βάση ανάλυσης

Ξένες γλώσσες

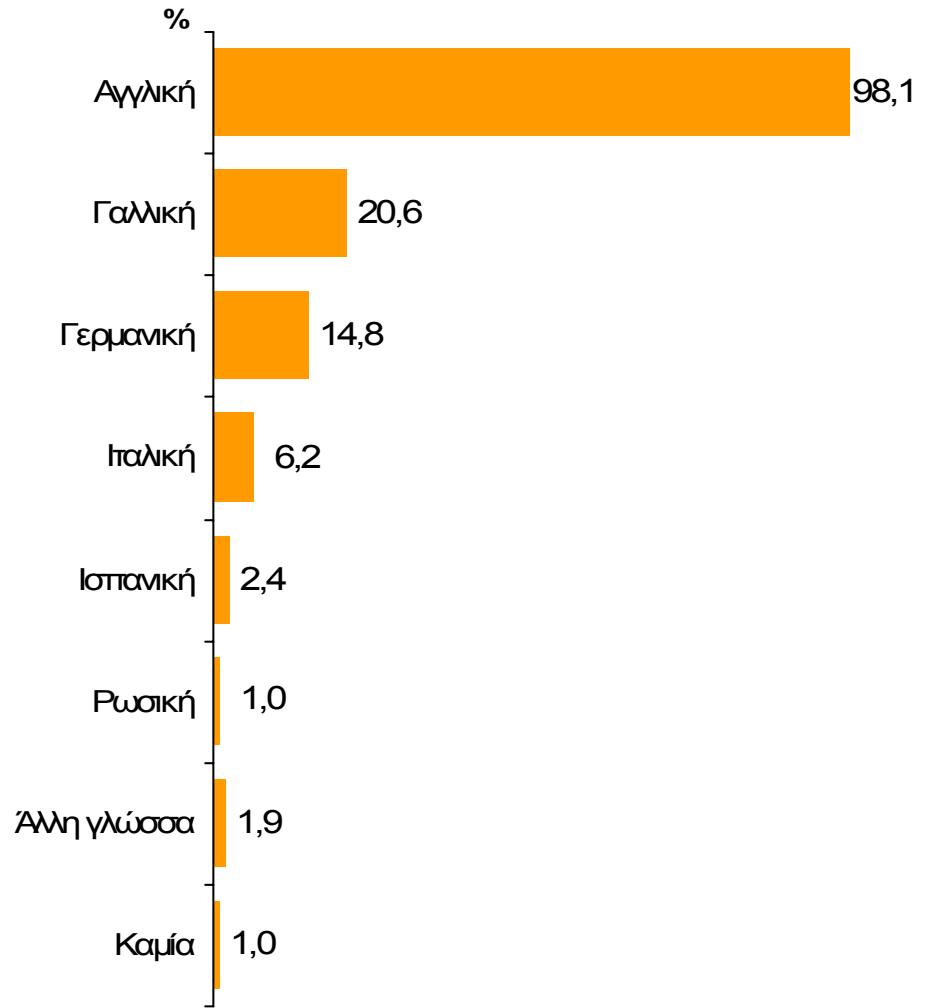
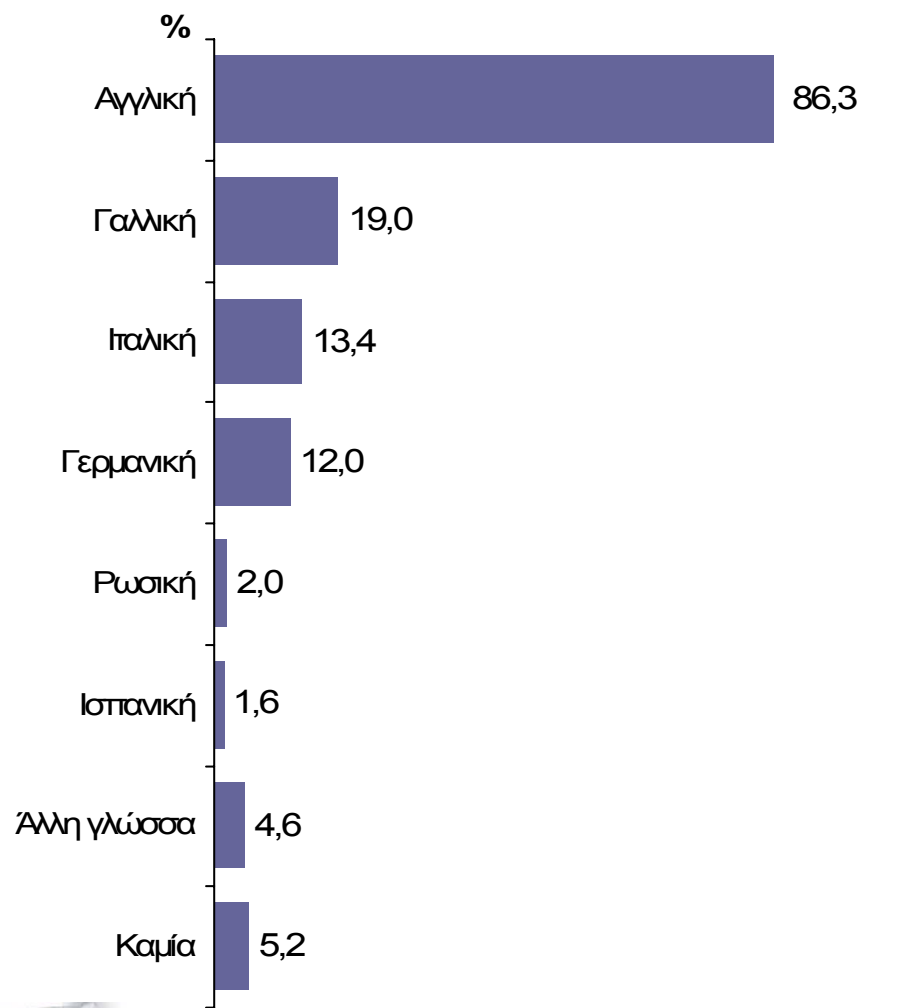
«Ποια ή ποιες γλώσσες γράφετε και μιλάτε πολύ καλά ή άριστα;»

Ανάλυση στο σύνολο

Δυνατότητα πολλαπλών απαντήσεων

ΤΥΧΑΙΟ ΔΕΙΓΜΑ ΔΙΠΛΩΜΑΤΟΥΧΩΝ ΜΗΧΑΝΙΚΩΝ [N=2400]

ΔΕΙΓΜΑ ΝΕΩΝ ΕΙΔΙΚΟΤΗΤΩΝ [N=209]



γ. Δομή απασχόλησης

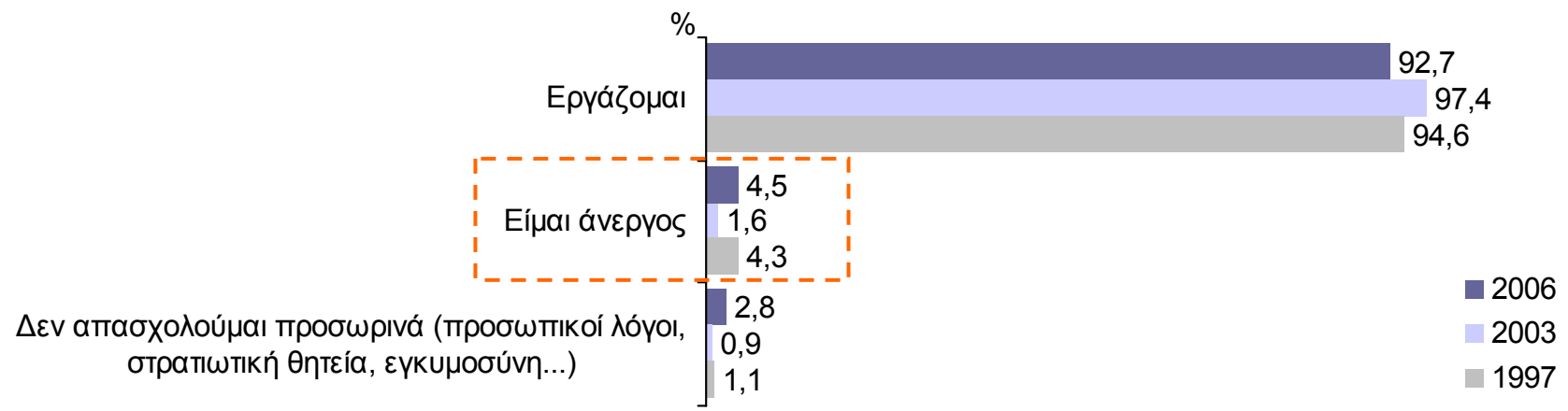
γ1. Επαγγελματική κατάσταση

Επαγγελματική κατάσταση

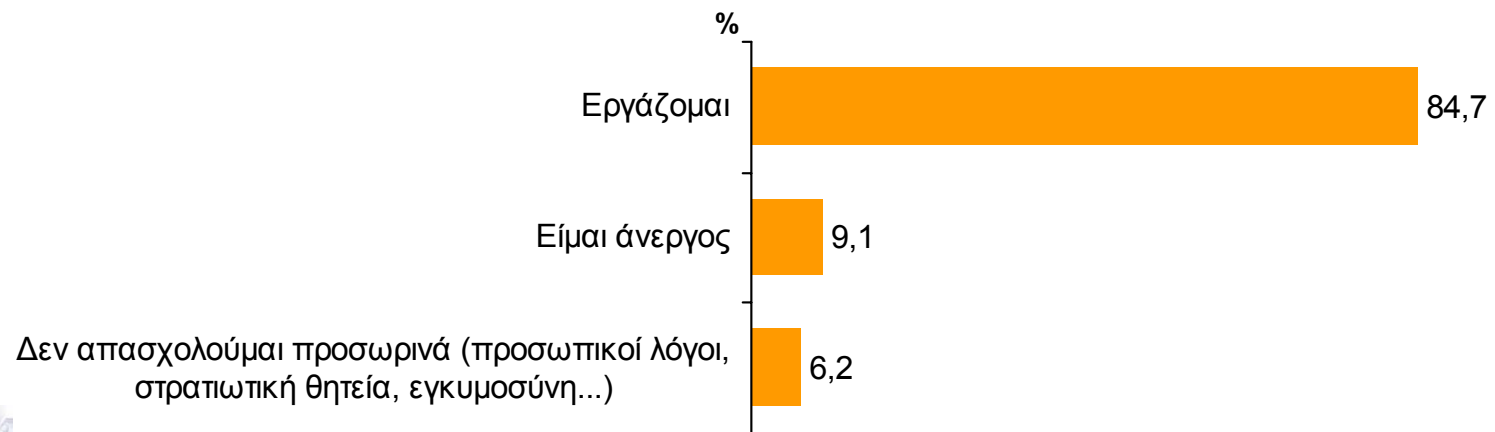
«Τι περιγράφει καλύτερα την επαγγελματική σας κατάσταση σήμερα;»

Διαχρονική ανάλυση στο σύνολο

ΤΥΧΑΙΟ ΔΕΙΓΜΑ ΔΙΠΛΩΜΑΤΟΥΧΩΝ ΜΗΧΑΝΙΚΩΝ [N=2400]



ΔΕΙΓΜΑ ΝΕΩΝ ΕΙΔΙΚΟΤΗΤΩΝ [N=209]

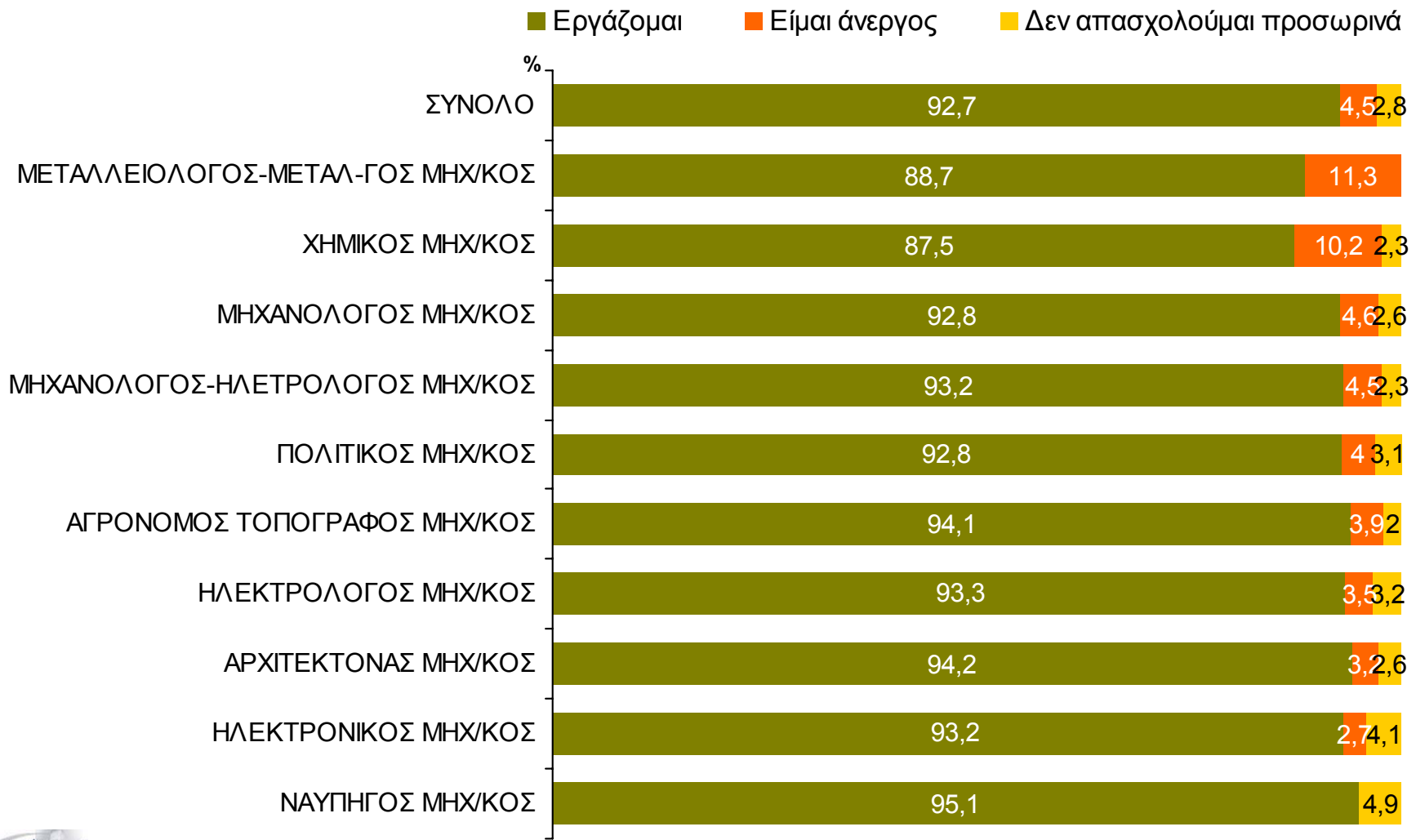


Επαγγελματική κατάσταση

«Τι περιγράφει καλύτερα την επαγγελματική σας κατάσταση σήμερα;»

Ανάλυση ανά ειδικότητα

ΤΥΧΑΙΟ ΔΕΙΓΜΑ ΔΙΠΛΩΜΑΤΟΥΧΩΝ ΜΗΧΑΝΙΚΩΝ [N=2400]



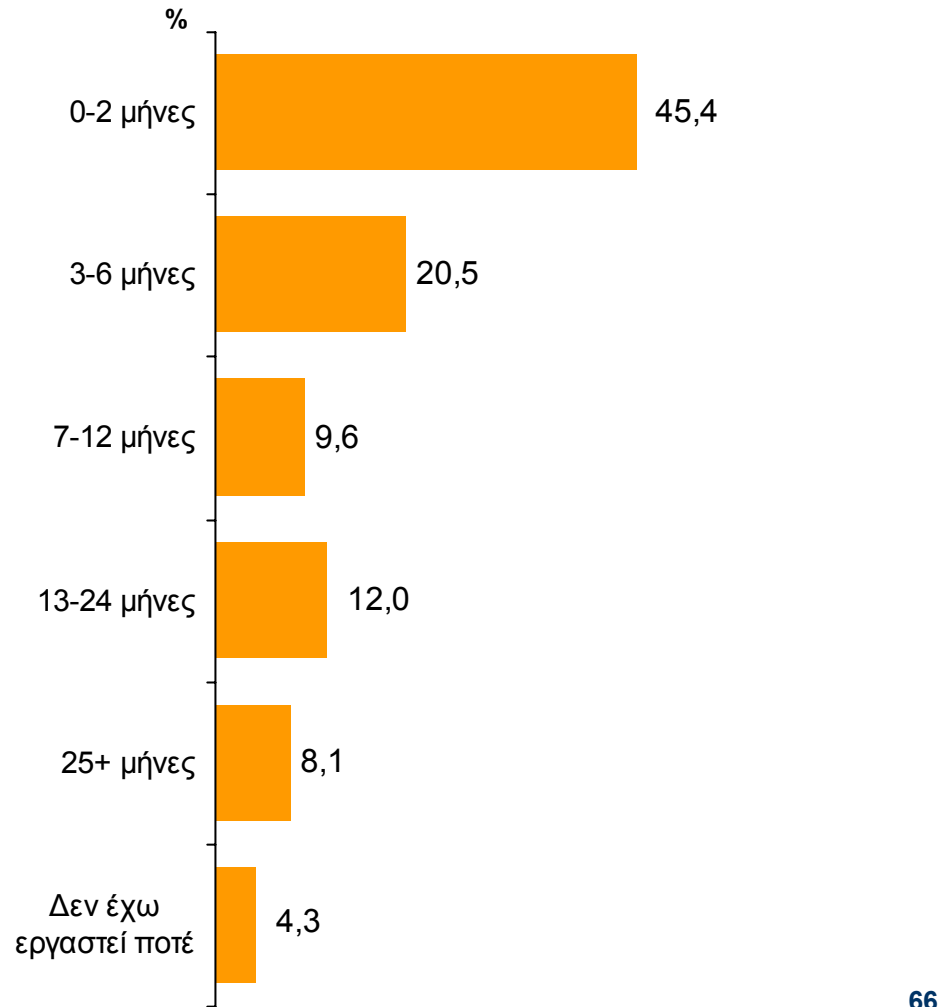
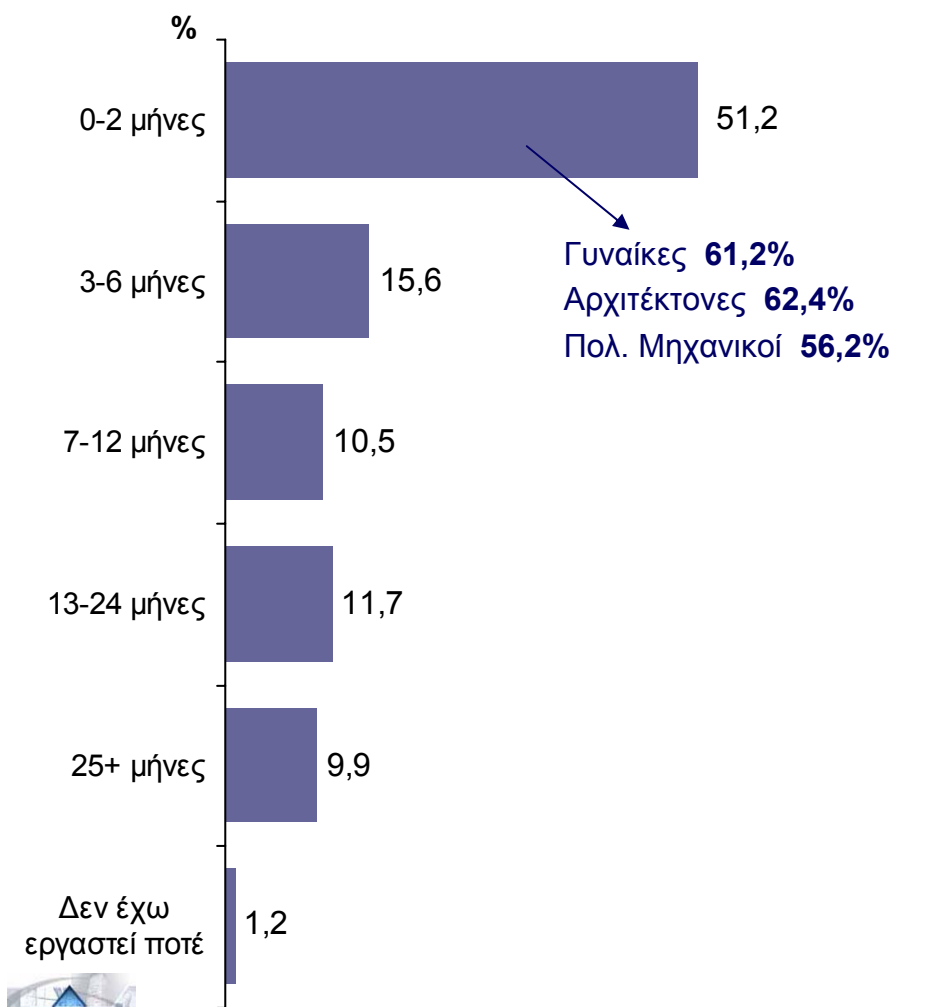
Διάστημα μέχρι την εύρεση της πρώτης απασχόλησης

«Ποιο ήταν περίπου το διάστημα που μεσολάβησε από την απόκτηση άδειας άσκησης επαγγέλματος μέχρι να βρείτε την πρώτη σας δουλειά;»

Ανάλυση στο σύνολο

ΤΥΧΑΙΟ ΔΕΙΓΜΑ ΔΙΠΛΩΜΑΤΟΥΧΩΝ ΜΗΧΑΝΙΚΩΝ [N=2400]

ΔΕΙΓΜΑ ΝΕΩΝ ΕΙΔΙΚΟΤΗΤΩΝ [N=209]

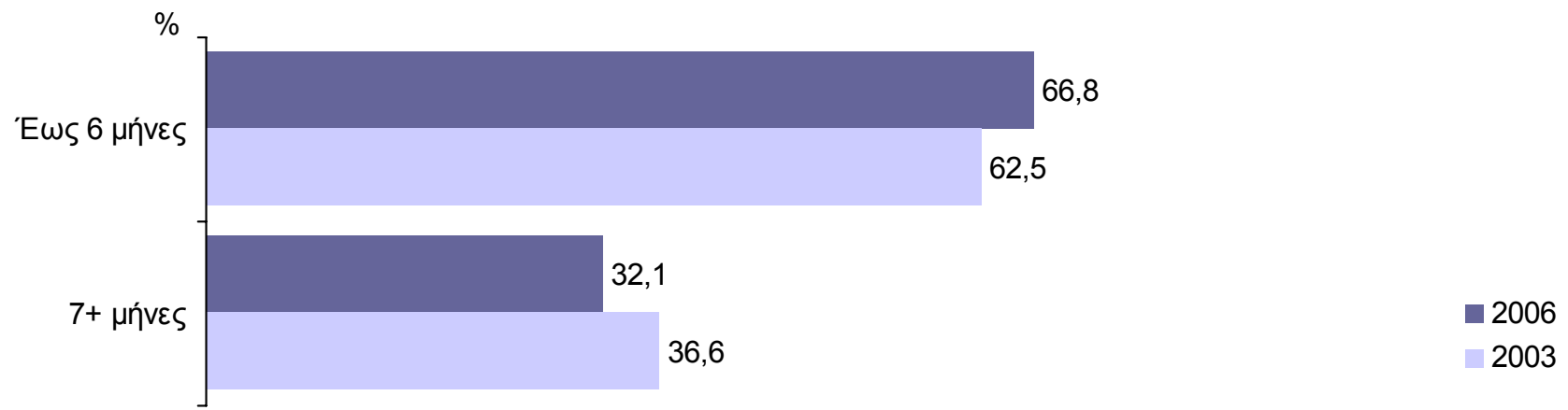


Διάστημα μέχρι την εύρεση της πρώτης απασχόλησης


«Ποιο ήταν περίπου το διάστημα που μεσολάβησε από την απόκτηση άδειας άσκησης επαγγέλματος μέχρι να βρείτε την πρώτη σας δουλειά;»

Διαχρονική ανάλυση στο σύνολο

ΤΥΧΑΙΟ ΔΕΙΓΜΑ ΔΙΠΛΩΜΑΤΟΥΧΩΝ ΜΗΧΑΝΙΚΩΝ [N=2400]



ΔΕΙΓΜΑ ΝΕΩΝ ΕΙΔΙΚΟΤΗΤΩΝ [N=209]



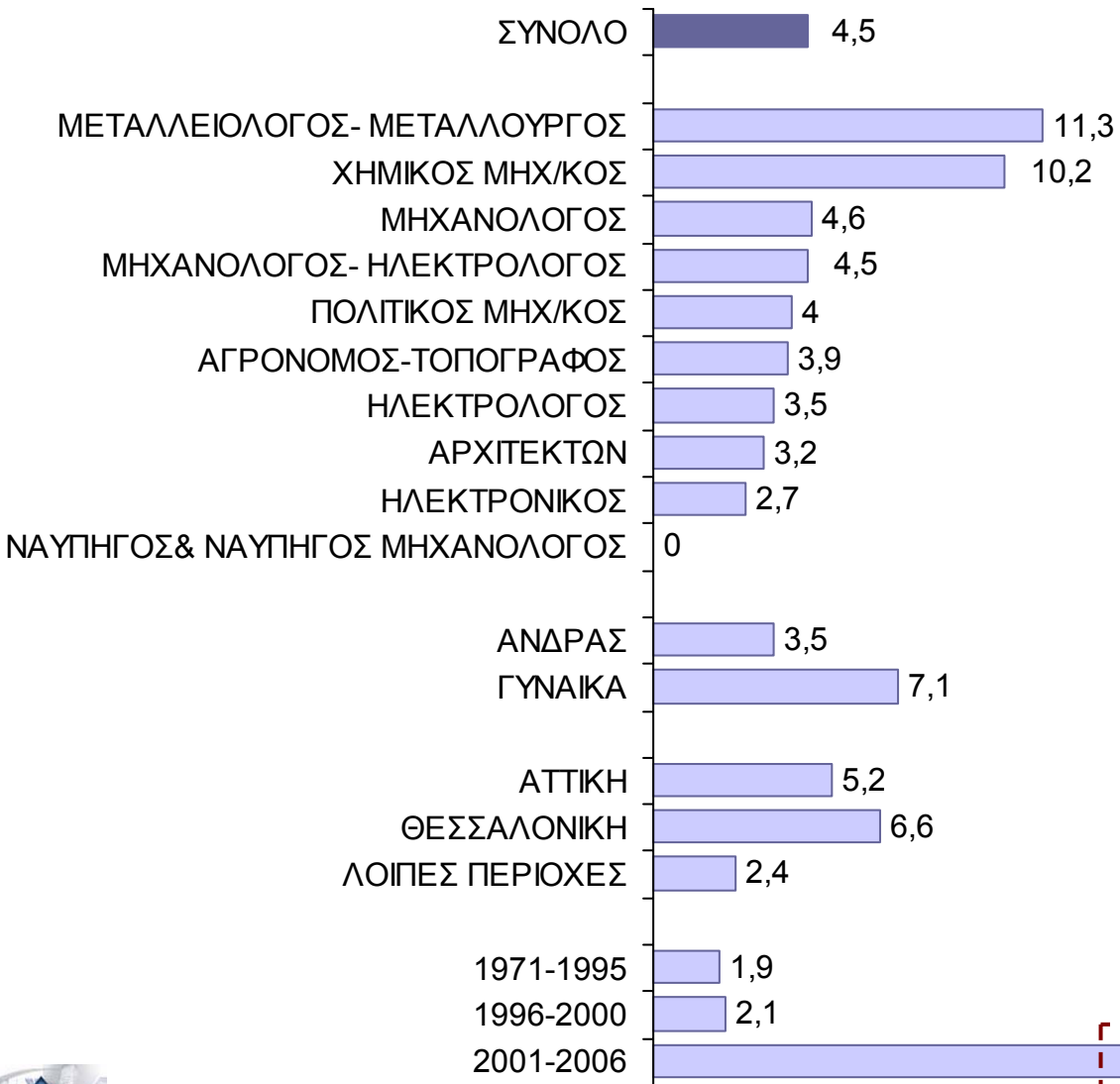
γ2. Ανεργία



Ποσοστό Ανεργίας

Ανάλυση ανά ειδικότητα, φύλο, τόπο κατοικίας και επαγγελματική ηλικία

ΤΥΧΑΙΟ ΔΕΙΓΜΑ ΔΙΠΛΩΜΑΤΟΥΧΩΝ ΜΗΧΑΝΙΚΩΝ [N=2400]



13,7 ▪ Το 65% των ανέργων είναι νέοι μηχανικοί.
▪ Άνδρες 11,9% / Γυναίκες 16,8%



Προφίλ Ανέργων : Δημογραφικά και Εκπαιδευτικά χαρακτηριστικά

ΤΥΧΑΙΟ ΔΕΙΓΜΑ ΔΙΠΛΩΜΑΤΟΥΧΩΝ ΜΗΧΑΝΙΚΩΝ

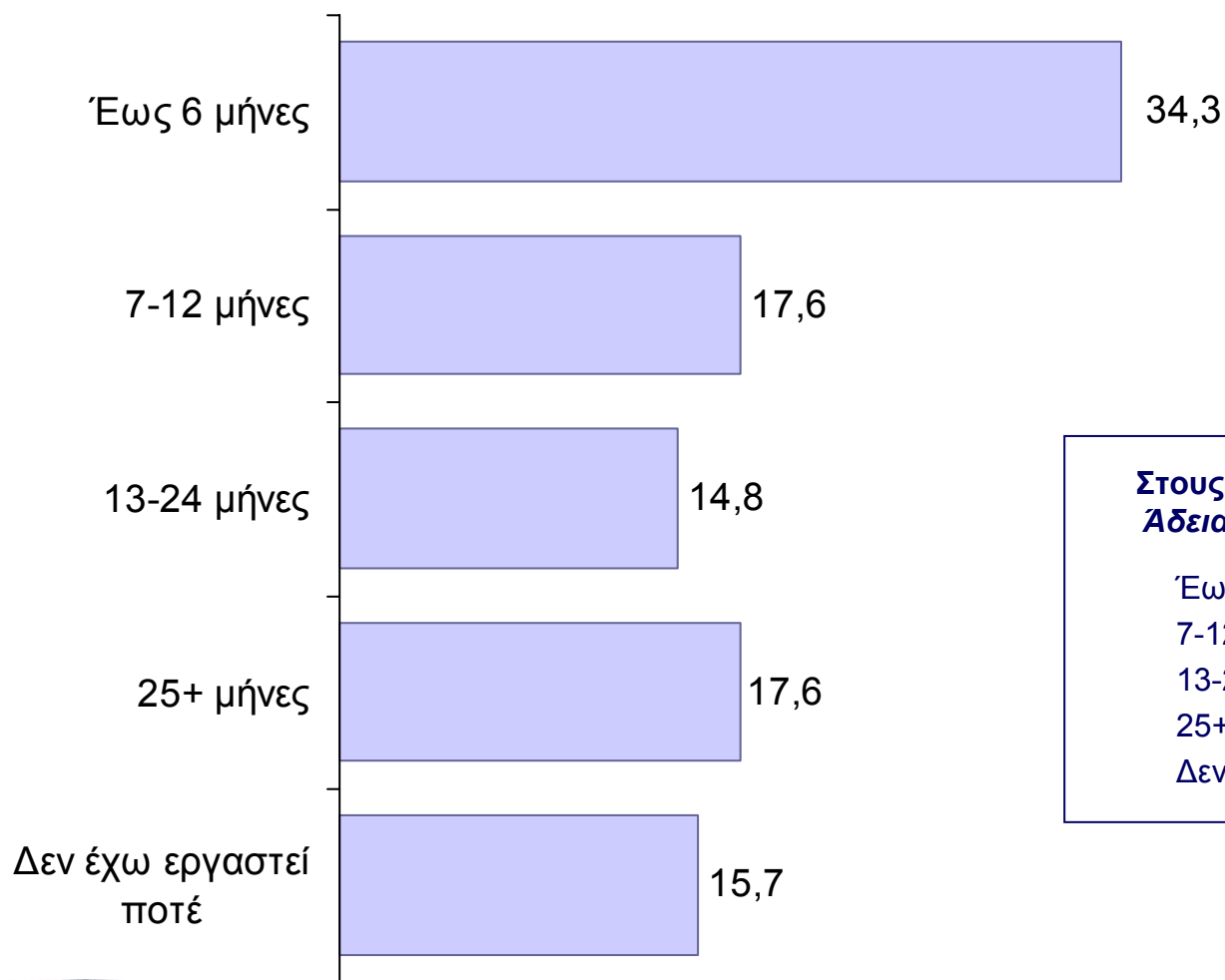
	ΣΥΝΟΛΟ [N=2400]	ΑΝΕΡΓΟΙ [N=108]
ΕΠΙΠΕΔΟ ΕΚΠΑΙΔΕΥΣΗ ΠΑΤΕΡΑ		
Χωρίς απολυτήριο Δημοτικού	3,3%	1,9%
Απολυτήριο Δημοτικού	23,6%	16,7%
Απολυτήριο τριτάξιου Γυμνασίου	8,0%	12,0%
Απολυτήριο Λυκείου ή εξατάξιου Γυμνασίου	25,9%	23,1%
Πτυχίο Τριτοβάθμιας Εκπαίδευσης	37,0%	39,8%
Μεταπτυχιακός τίτλος σπουδών	2,3%	6,5%
ΓΟΝΕΙΣ ΜΗΧΑΝΙΚΟΙ		
Ναι, γονείς μηχανικοί	13,1%	13,0%
Όχι, γινείς μηχανικοί	86,9%	87,0%
ΑΚΑΔΗΜΑΙΚΟ ΙΔΡΥΜΑ ΠΡΩΤΟΥ ΠΤΥΧΙΟΥ		
Εθνικό Μετσόβιο Πολυτεχνείο	34,9%	38,9%
Αριστοτέλειο Πανεπιστήμιο Θεσσαλονίκης	21,7%	17,6%
Πανεπιστήμιο Πατρών	11,6%	10,2%
Δημοκρίτειο Πανεπιστήμιο Θράκης	4,7%	4,6%
Πανεπιστήμιο Θεσσαλίας	1,2%	2,8%
Πολυτεχνείο Κρήτης	1,1%	1,9%
Πανεπιστήμιο Δυτικής Μακεδονίας	0,2%	0,0%
Ανώτατη Σχολή στο εξωτερικό	24,7%	23,1%
ΜΕΤΑΠΤΥΧΙΑΚΟΣ ΤΙΤΛΟΣ ΣΠΟΥΔΩΝ		
Ναι μεταπτυχιακά	37,2%	49,1%
Όχι μεταπτυχιακά	62,8%	50,9%

Χρονικό διάστημα που δεν εργάζονται

«Πόσο καιρό δεν εργάζεστε;»

Ανάλυση στο σύνολο

ΤΥΧΑΙΟ ΔΕΙΓΜΑ ΔΙΠΛΩΜΑΤΟΥΧΩΝ ΜΗΧΑΝΙΚΩΝ [N=108] Όσοι είναι άνεργοι



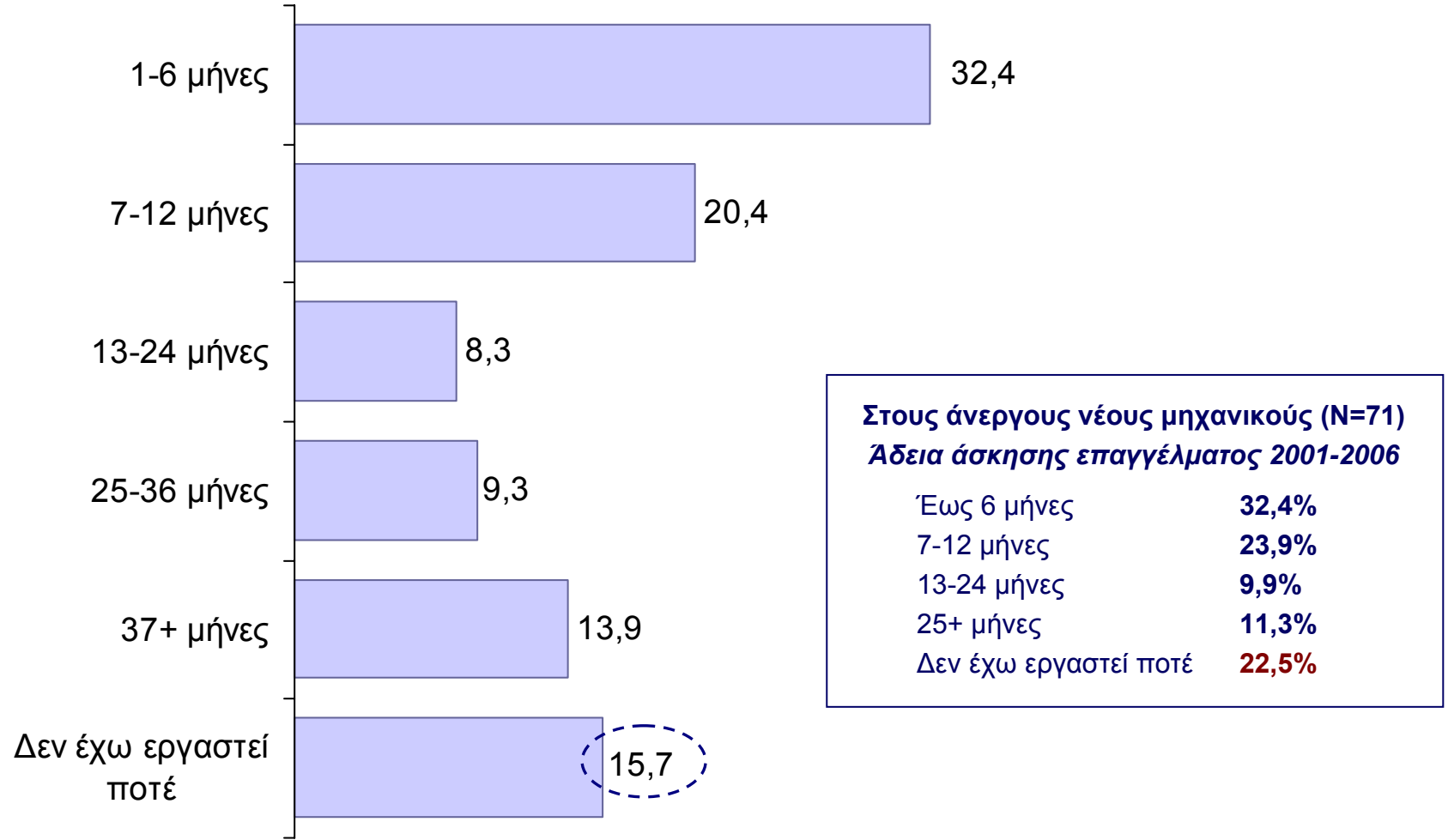
**Στους άνεργους νέους μηχανικούς (N=71)
Άδεια άσκησης επαγγέλματος 2001-2006**

Έως 6 μήνες	36,6%
7-12 μήνες	21,1%
13-24 μήνες	8,4%
25+ μήνες	11,3%
Δεν έχω εργαστεί ποτέ	22,5%

Διάρκεια τελευταίας απασχόλησης

Ανάλυση στο σύνολο

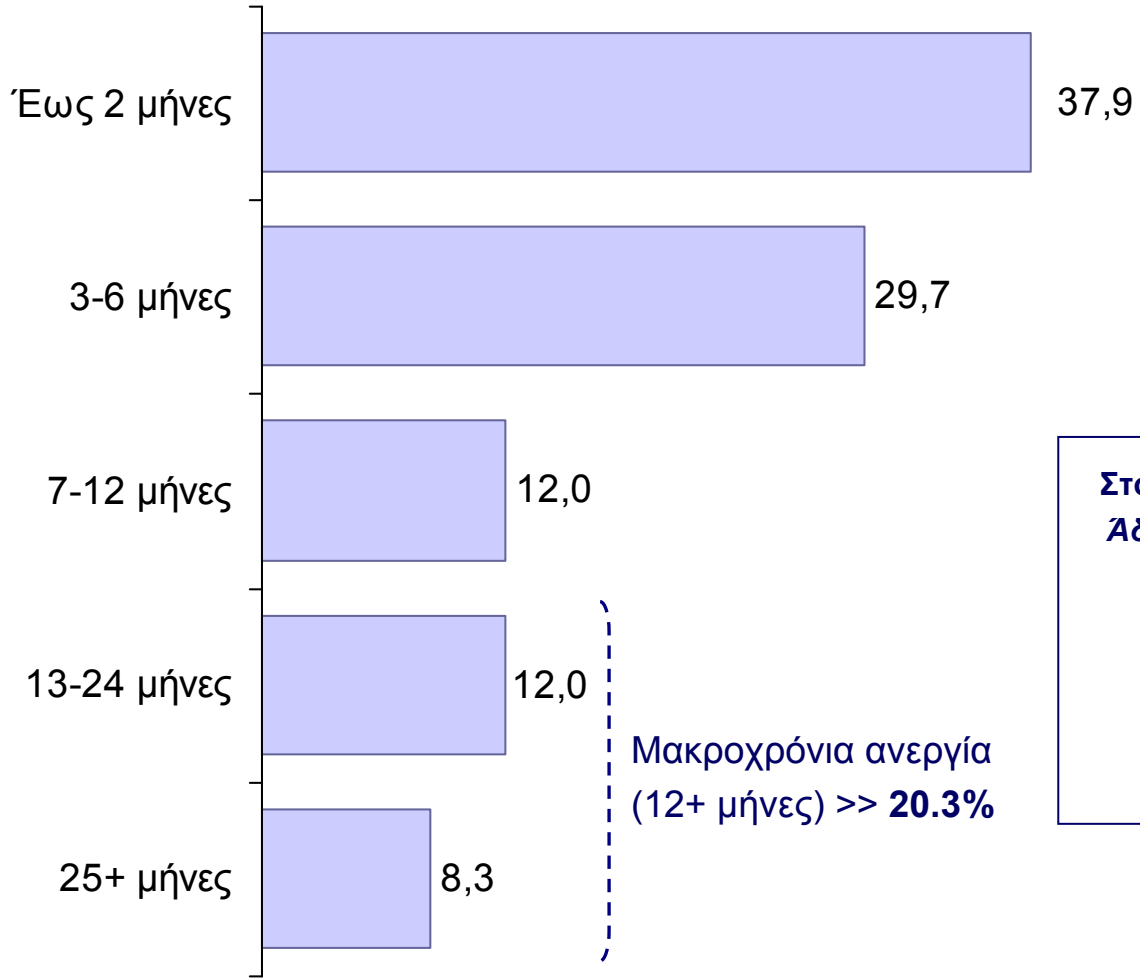
ΤΥΧΑΙΟ ΔΕΙΓΜΑ ΔΙΠΛΩΜΑΤΟΥΧΩΝ ΜΗΧΑΝΙΚΩΝ [N=108] Όσοι είναι άνεργοι



Χρονικό διάστημα που αναζητούν εργασία

Ανάλυση στο σύνολο

ΤΥΧΑΙΟ ΔΕΙΓΜΑ ΔΙΠΛΩΜΑΤΟΥΧΩΝ ΜΗΧΑΝΙΚΩΝ [N=108] Όσοι είναι άνεργοι



**Στους άνεργους νέους μηχανικούς (N=71)
Άδεια άσκησης επαγγέλματος 2001-2006**

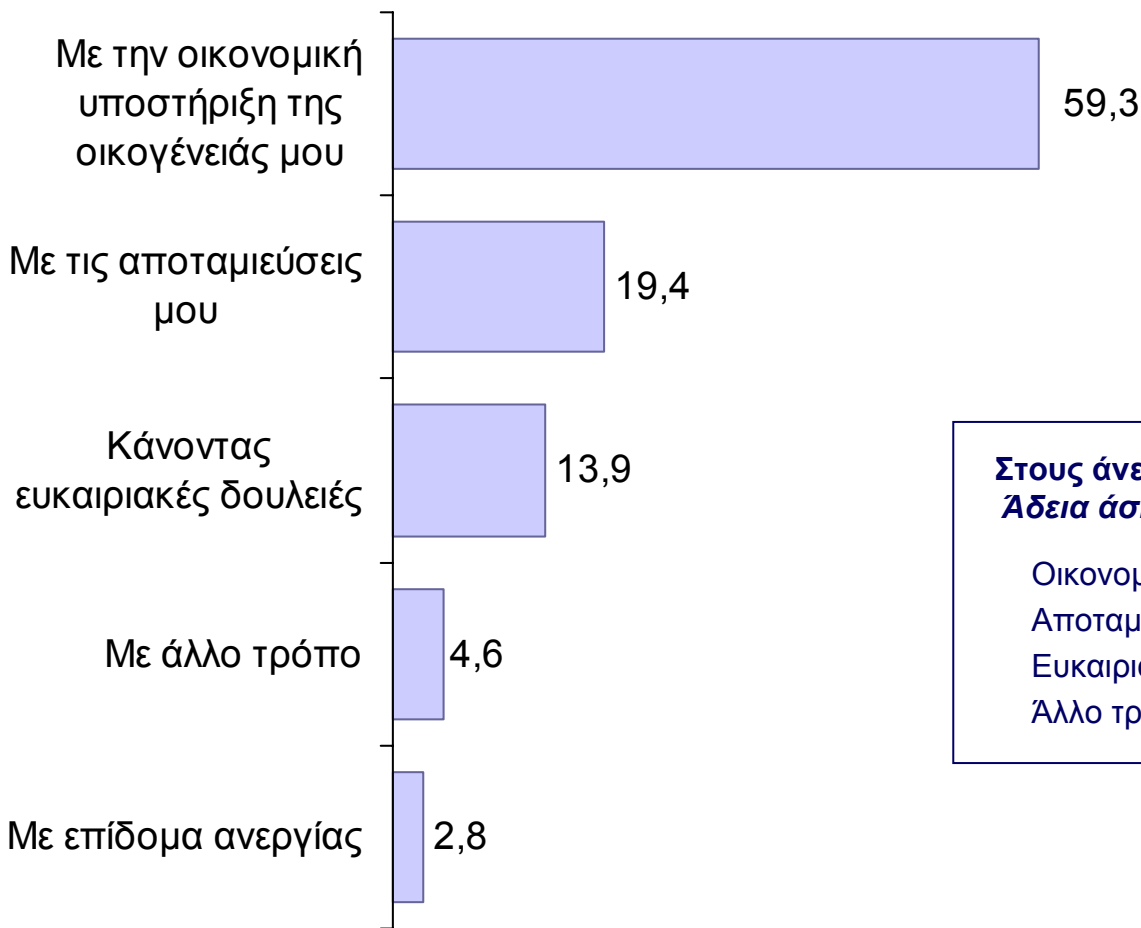
Έως 2 μήνες	42,3%
3-6 μήνες	33,9%
7-12 μήνες	12,6%
13-24 μήνες	0,0%
25+ μήνες	11,2%



«Με ποιον τρόπο κυρίως αντιμετωπίζετε την κατάσταση;»

Ανάλυση στο σύνολο

ΤΥΧΑΙΟ ΔΕΙΓΜΑ ΔΙΠΛΩΜΑΤΟΥΧΩΝ ΜΗΧΑΝΙΚΩΝ [N=108] Όσοι είναι άνεργοι



**Στους άνεργους νέους μηχανικούς (N=71)
Άδεια άσκησης επαγγέλματος 2001-2006**

Οικονομική στήριξη οικογένειας	69,0%
Αποταμιεύσεις	18,3%
Ευκαιριακές δουλειές	9,9%
Άλλο τρόπος	2,0%

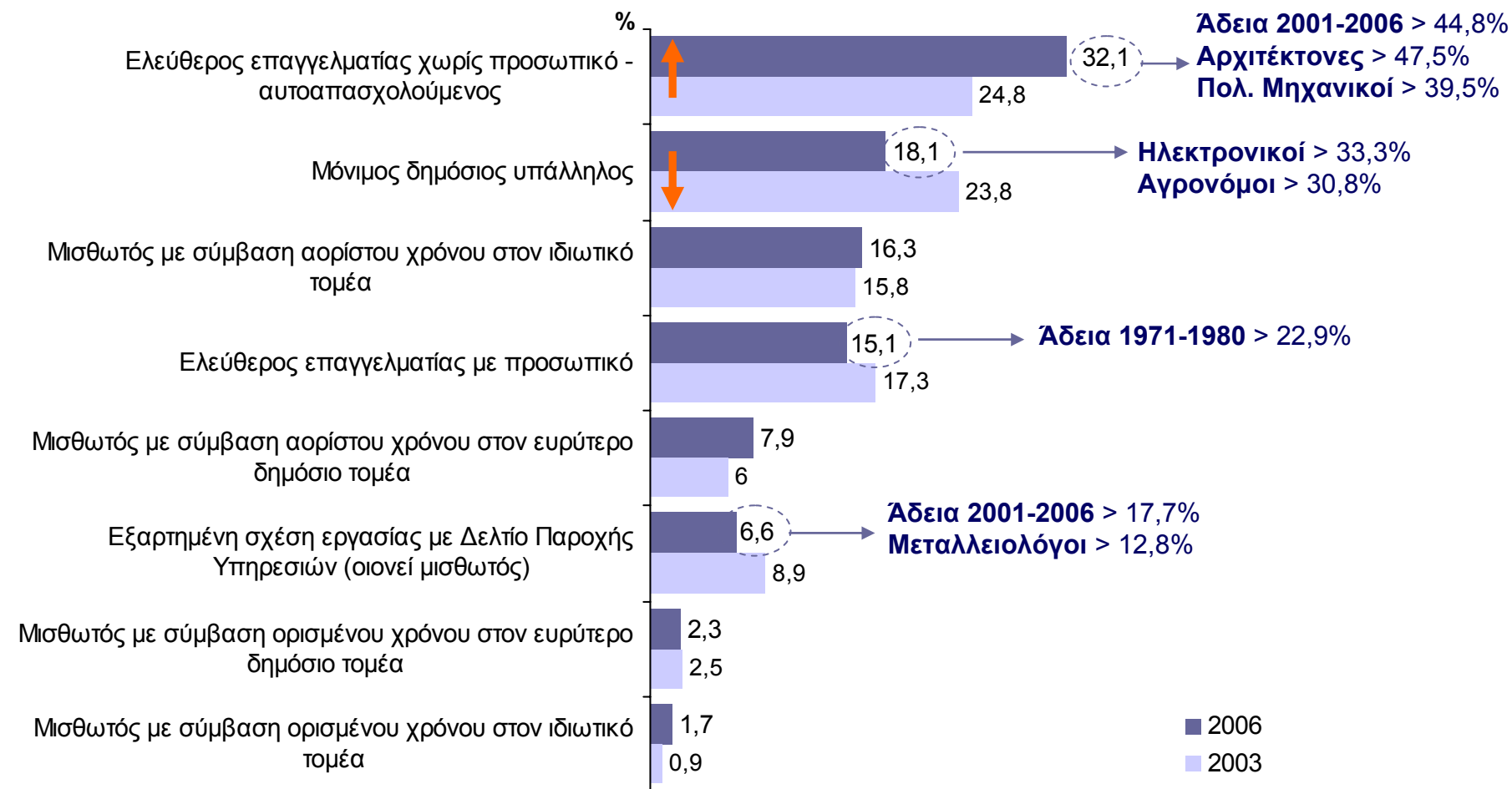


γ3. Κύρια απασχόληση

Τύπος απασχόλησης

Διαχρονική ανάλυση στο σύνολο

ΤΥΧΑΙΟ ΔΕΙΓΜΑ ΔΙΠΛΩΜΑΤΟΥΧΩΝ ΜΗΧΑΝΙΚΩΝ [N=2225] Όσοι εργάζονται



Τύπος απασχόλησης

Ανάλυση ανά ειδικότητα

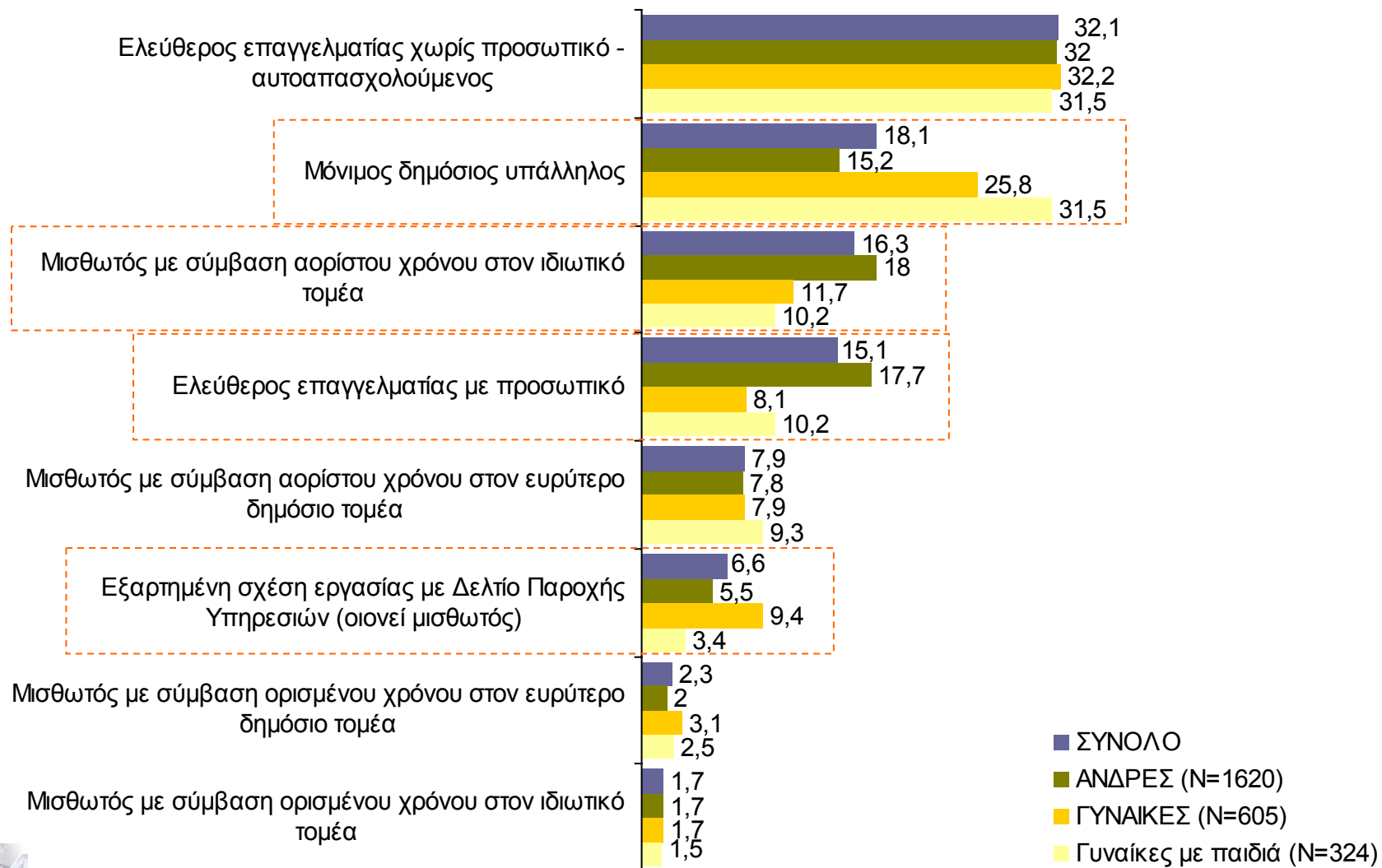
ΤΥΧΑΙΟ ΔΕΙΓΜΑ ΔΙΠΛΩΜΑΤΟΥΧΩΝ ΜΗΧΑΝΙΚΩΝ [N=2225] Όσοι εργάζονται

	ΣΥΝΟΛΟ	ΑΓΡΟΝΟΜΟΣ ΤΟΠΟΓΡΑΦΟΣ ΜΗΧΑΝΙΚΟΣ	ΑΡΧΙΤΕΚΤΟ- ΝΑΣ ΜΗΧΑΝΙΚΟΣ	ΗΛΕΚΤΡΟ- ΛΟΓΟΣ ΜΗΧΑΝΙΚΟΣ	ΗΛΕΚΤΡΟ- ΝΙΚΟΣ ΜΗΧΑΝΙΚΟΣ	ΜΕΤΑΛΛΕΙ- ΟΛΟΓΟΣ ΜΕΤΑΛΛΟΣ ΜΗΧΑΝΙΚΟΣ	ΜΗΧΑΝΟ- ΛΟΓΟΣ ΗΛΕΚΤΡΟ- ΛΟΓΟΣ ΜΗΧΑΝΙΚΟΣ	ΜΗΧΑΝΟ- ΛΟΓΟΣ ΜΗΧΑΝΙΚΟΣ	ΝΑΥΠΗΓΟΣ ΜΗΧΑΝΙΚΟΣ	ΠΟΛΙΤΙΚΟΣ ΜΗΧΑΝΙΚΟΣ	ΧΗΜΙΚΟΣ ΜΗΧΑΝΙΚΟΣ
Ελεύθερος επαγγελματίας χωρίς προσωπικό - αυτοαπασχολούμενος	32,1%	30,8%	47,5%	20,9%	8,7%	14,9%	22,0%	31,3%	23,1%	39,5%	14,8%
Μόνιμος δημόσιος υπάλληλος	18,1%	30,8%	15,3%	20,0%	33,3%	10,6%	24,4%	14,1%	20,5%	17,2%	15,3%
Μισθωτός με σύμβαση αορίστου χρόνου στον ιδιωτικό τομέα	16,3%	2,1%	3,4%	24,6%	31,9%	40,4%	0,0%	25,6%	0,0%	4,8%	45,0%
Ελεύθερος επαγγελματίας με προσωπικό	15,1%	25,2%	22,2%	10,6%	2,9%	6,4%	19,5%	9,7%	20,5%	17,9%	5,3%
Μισθωτός με σύμβαση αορίστου χρόνου στον ευρύτερο δημόσιο τομέα	7,9%	4,2%	3,9%	14,0%	8,7%	8,5%	4,9%	9,4%	7,7%	7,4%	6,9%
Εξαρτημένη σχέση εργασίας με Δελτίο Παροχής Υπηρεσιών (οιονεί μισθωτός)	6,6%	5,6%	5,9%	4,0%	2,9%	12,8%	4,9%	5,6%	0,0%	9,8%	5,8%
Μισθωτός με σύμβαση ορισμένου χρόνου στον ευρύτερο δημόσιο τομέα	2,3%	1,4%	1,2%	3,7%	4,3%	4,3%	0,0%	2,8%	0,0%	2,1%	2,1%
Μισθωτός με σύμβαση ορισμένου χρόνου στον ιδιωτικό τομέα	1,7%	0,0%	0,5%	2,3%	7,2%	2,1%	0,0%	1,6%	0,0%	1,3%	4,8%

Τύπος απασχόλησης

Ανάλυση ανά φύλο

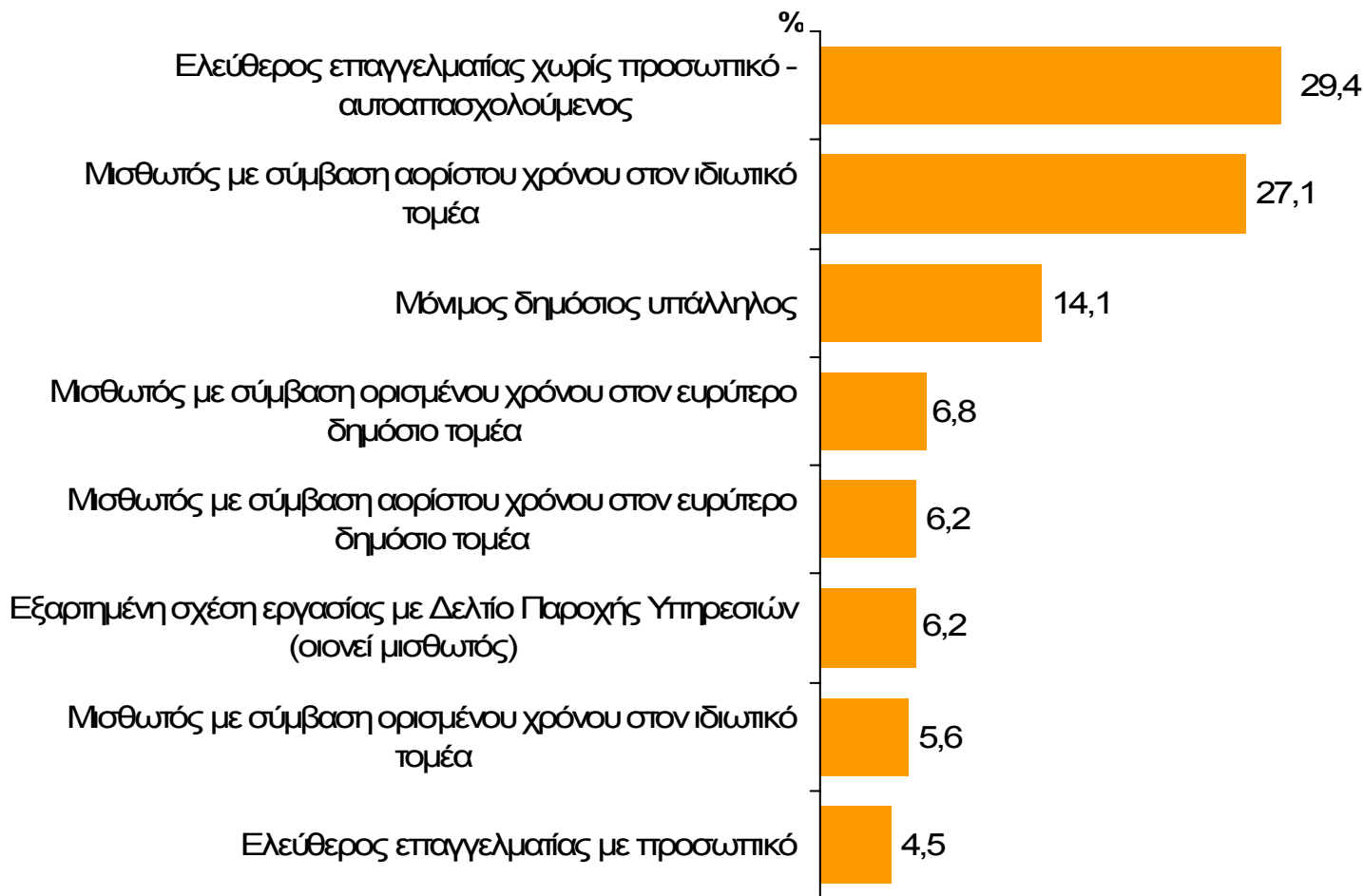
ΤΥΧΑΙΟ ΔΕΙΓΜΑ ΔΙΠΛΩΜΑΤΟΥΧΩΝ ΜΗΧΑΝΙΚΩΝ [N=2225] Όσοι εργάζονται



Τύπος απασχόλησης

Ανάλυση στο σύνολο

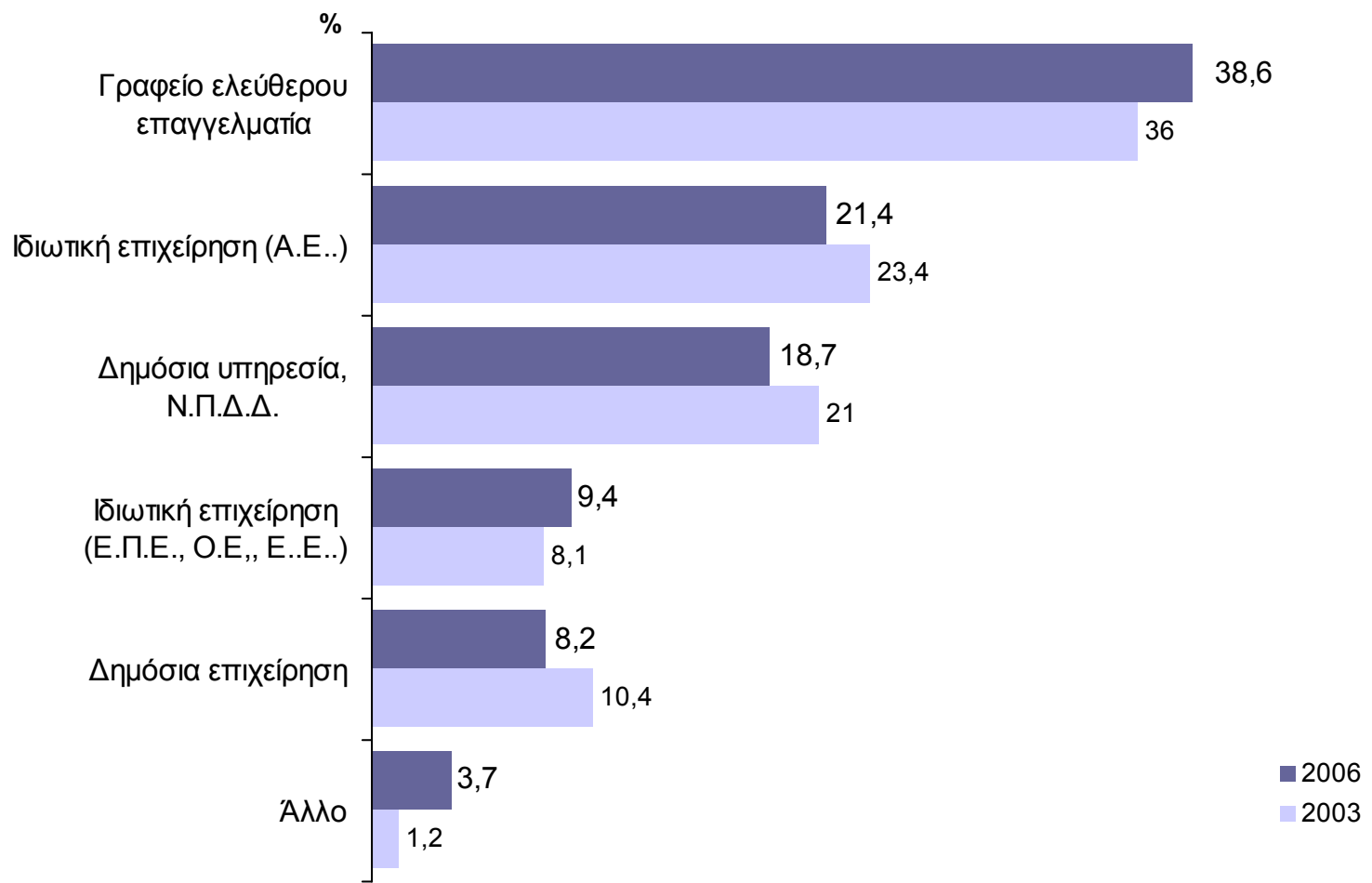
ΔΕΙΓΜΑ ΝΕΩΝ ΕΙΔΙΚΟΤΗΤΩΝ [N=177] Όσοι εργάζονται



Νομική μορφή επιχείρησης

Διαχρονική ανάλυση στο σύνολο

ΤΥΧΑΙΟ ΔΕΙΓΜΑ ΔΙΠΛΩΜΑΤΟΥΧΩΝ ΜΗΧΑΝΙΚΩΝ [N=2225] Όσοι εργάζονται



Νομική μορφή επιχείρησης

Ανάλυση ανά ειδικότητα

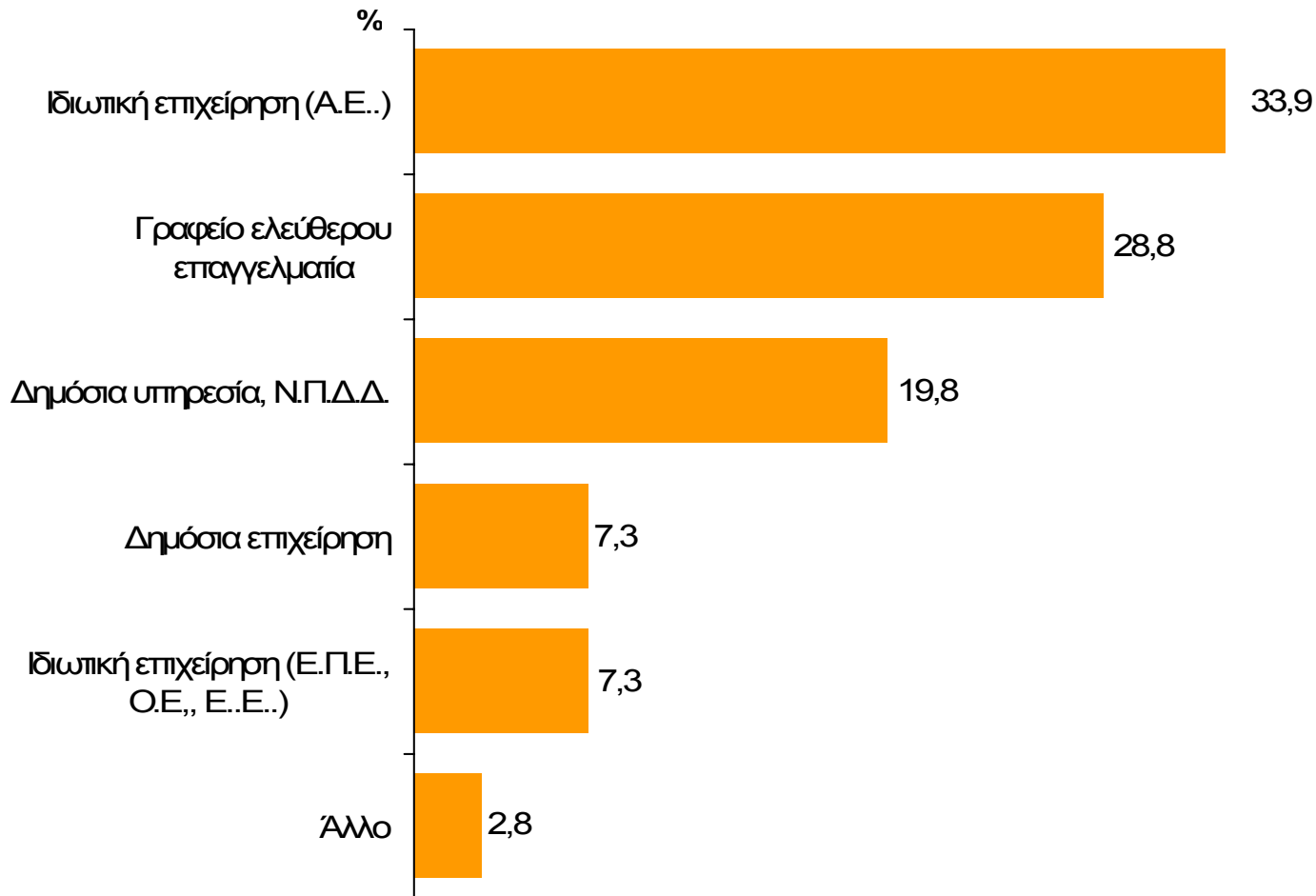
ΤΥΧΑΙΟ ΔΕΙΓΜΑ ΔΙΠΛΩΜΑΤΟΥΧΩΝ ΜΗΧΑΝΙΚΩΝ [N=2225] Όσοι εργάζονται

	ΣΥΝΟΛΟ	ΑΓΡΟΝΟΜΟΣ ΤΟΠΟΓΡΑ- ΦΟΣ ΜΗΧΑΝΙΚΟΣ	ΑΡΧΙΤΕΚΤΟ- ΝΑΣ ΜΗΧΑΝΙΚΟΣ	ΗΛΕΚΤΡΟ- ΛΟΓΟΣ ΜΗΧΑΝΙΚΟΣ	ΗΛΕΚΤΡΟ- ΝΙΚΟΣ ΜΗΧΑΝΙΚΟΣ	ΜΕΤΑΛΛΕΙ- ΟΛΟΓΟΣ ΜΕΤΑΛΛΟΣ ΜΗΧΑΝΙΚΟΣ	ΜΗΧΑΝΟ- ΛΟΓΟΣ ΗΛΕΚΤΡΟ- ΛΟΓΟΣ ΜΗΧΑΝΙΚΟΣ	ΜΗΧΑΝΟ- ΛΟΓΟΣ ΜΗΧΑΝΙΚΟΣ	ΝΑΥΠΗΓΟΣ ΜΗΧΑΝΙΚΟΣ	ΠΟΛΙΤΙΚΟΣ ΜΗΧΑΝΙΚΟΣ	ΧΗΜΙΚΟΣ ΜΗΧΑΝΙΚΟΣ
Γραφείο ελεύθερου επαγγελματία	38,6%	46,9%	64,5%	20,6%	8,7%	17,0%	31,7	30,9%	33,3	46,5%	15,3%
Ιδιωτική επιχείρηση (Α.Ε..)	21,4%	8,4%	6,4%	30,3%	34,8%	51,1%	26,8	29,4%	25,6	14,0%	43,4%
Δημόσια υπηρεσία, Ν.Π.Δ.Δ.	18,7%	26,6%	14,5%	22,0%	30,4%	12,8%	22,0	18,4%	12,8	17,4%	18,5%
Ιδιωτική επιχείρηση (Ε.Π.Ε., Ο.Ε., Ε..Ε..)	9,4%	6,3%	7,9%	10,6%	5,8%	4,3%	9,8	10,9%	7,7	10,8%	8,5%
Δημόσια επιχείρηση	8,2%	9,1%	5,7%	12,0%	15,9%	6,4%	4,9	6,3%	15,4	7,9%	6,9%
Άλλο	3,7%	2,8%	1,0%	4,6%	4,3%	8,5%	4,9	4,1%	5,1	3,4%	7,4%

Νομική μορφή επιχείρησης

Ανάλυση στο σύνολο

ΔΕΙΓΜΑ ΝΕΩΝ ΕΙΔΙΚΟΤΗΤΩΝ [N=177] Όσοι εργάζονται

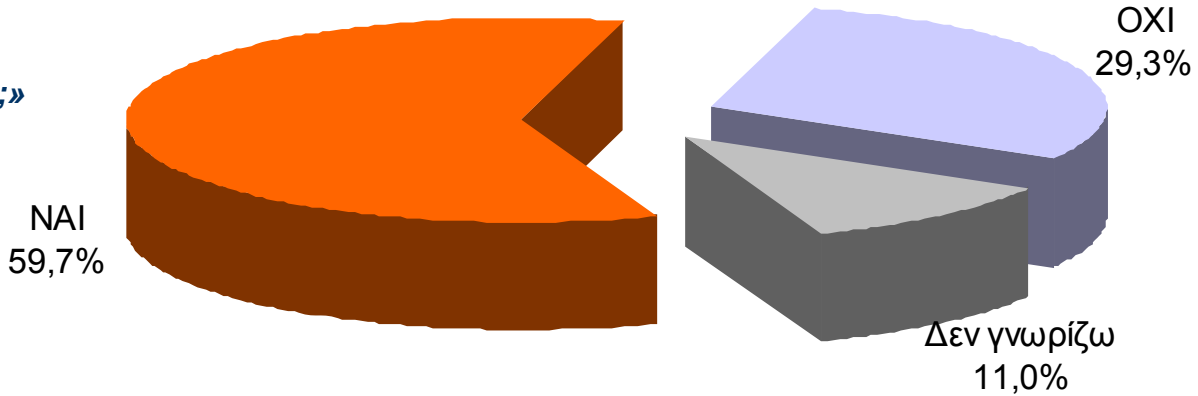


Κάλυψη από συλλογική σύμβαση

Ανάλυση στο σύνολο

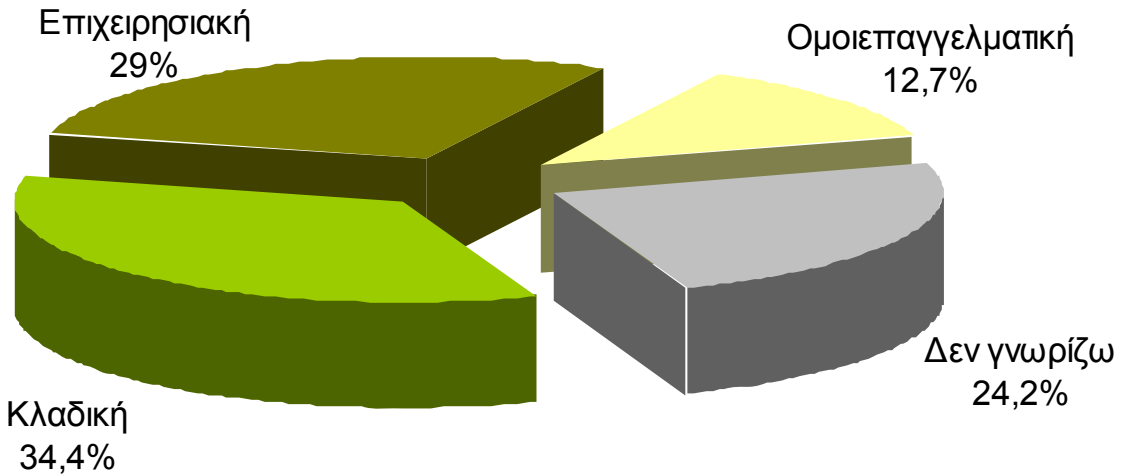
ΤΥΧΑΙΟ ΔΕΙΓΜΑ ΔΙΠΛΩΜΑΤΟΥΧΩΝ ΜΗΧΑΝΙΚΩΝ [N=400] Όσοι είναι μισθωτοί στον ιδιωτικό τομέα

«Καλύπτεστε από κάποια συλλογική σύμβαση εργασίας;»



ΤΥΧΑΙΟ ΔΕΙΓΜΑ ΔΙΠΛΩΜΑΤΟΥΧΩΝ ΜΗΧΑΝΙΚΩΝ [N=239] Μισθωτοί ιδιωτ. τομέα που καλύπτονται από συλλογική σύμβαση

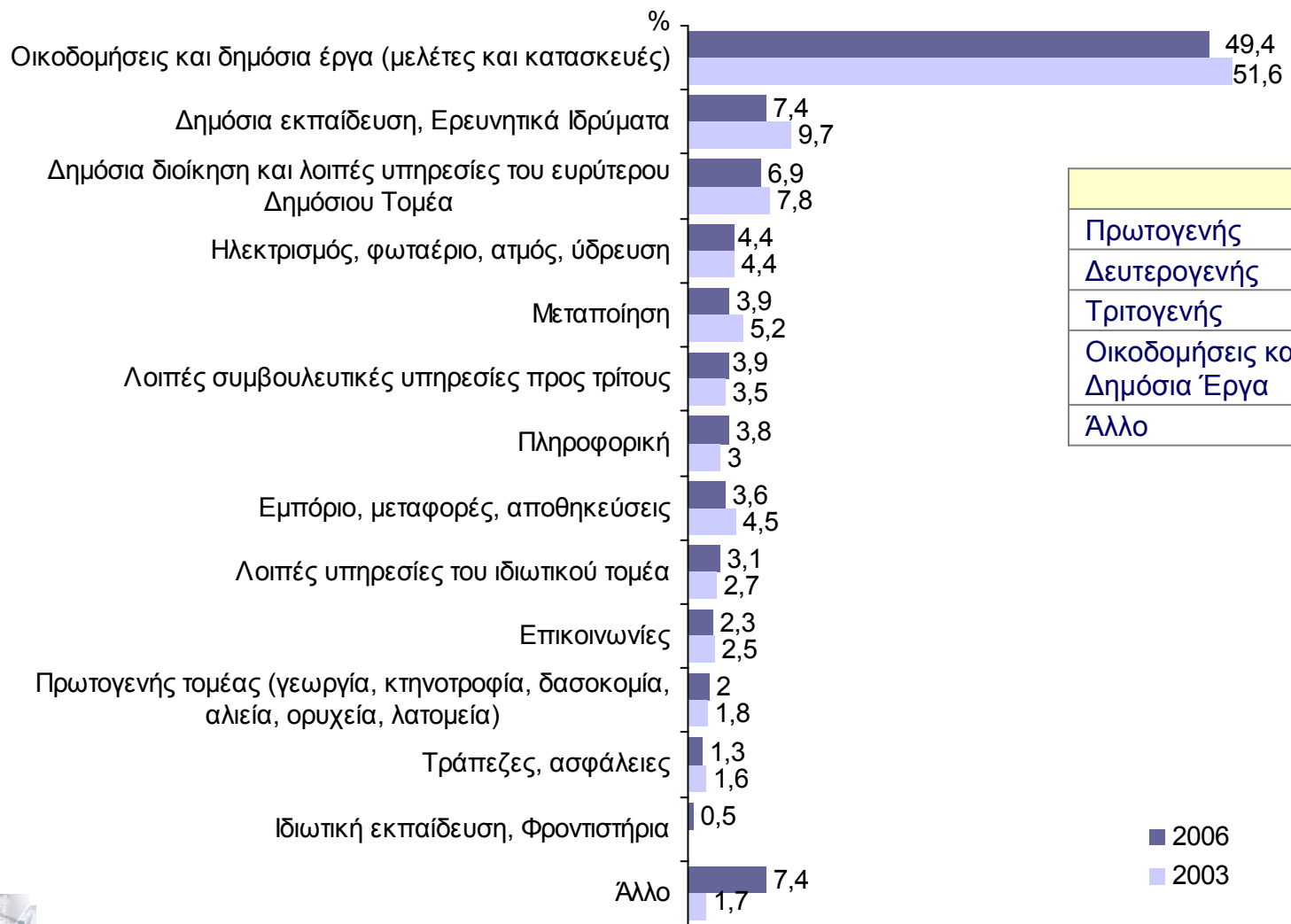
«Από τι είδους συλλογική σύμβαση εργασίας καλύπτεστε;»



Κλάδος οικονομικής δραστηριότητας

Διαχρονική ανάλυση στο σύνολο

ΤΥΧΑΙΟ ΔΕΙΓΜΑ ΔΙΠΛΩΜΑΤΟΥΧΩΝ ΜΗΧΑΝΙΚΩΝ [N=2225] Όσοι εργάζονται



	2006
Πρωτογενής	2,0%
Δευτερογενής	8,3%
Τριτογενής	32,9%
Οικοδομήσεις και Δημόσια Έργα	49,4%
Άλλο	7,4



Κλάδος οικονομικής δραστηριότητας

Ανάλυση ανά ειδικότητα

ΤΥΧΑΙΟ ΔΕΙΓΜΑ ΔΙΠΛΩΜΑΤΟΥΧΩΝ ΜΗΧΑΝΙΚΩΝ [N=2225] Όσοι εργάζονται

	ΣΥΝΟΛΟ	ΑΓΡΟΝΟΜΟΣ ΤΟΠΟΓΡΑ- ΦΟΣ ΜΗΧΑΝΙΚΟΣ	ΑΡΧΙΤΕΚΤΟ- ΝΑΣ ΜΗΧΑΝΙΚΟΣ	ΗΛΕΚΤΡΟ- ΛΟΓΟΣ ΜΗΧΑΝΙΚΟΣ	ΗΛΕΚΤΡΟ- ΝΙΚΟΣ ΜΗΧΑΝΙΚΟΣ	ΜΕΤΑΛΛΕΙ- ΟΛΟΓΟΣ ΜΕΤΑΛΛΙΟΣ ΜΗΧΑΝΙΚΟΣ	ΜΗΧΑΝΟ- ΛΟΓΟΣ ΗΛΕΚΤΡΟ- ΛΟΓΟΣ ΜΗΧΑΝΙΚΟΣ	ΜΗΧΑΝΟ- ΛΟΓΟΣ ΜΗΧΑΝΙΚΟΣ	ΝΑΥΠΗΓΟΣ ΜΗΧΑΝΙΚΟΣ	ΠΟΛΙΤΙΚΟΣ ΜΗΧΑΝΙΚΟΣ	ΧΗΜΙΚΟΣ ΜΗΧΑΝΙΚΟΣ
Οικοδομήσεις και δημόσια έργα (μελέτες και κατασκευές)	49,4%	62,2%	77,6%	20,6%	4,3%	19,1%	31,7%	31,6%	20,5%	76,8%	6,9%
Δημόσια εκπαίδευση, Ερευνητικά Ιδρύματα	7,4%	3,5%	3,4%	13,7%	15,9%	4,3%	9,8%	10,0%	5,1%	4,0%	11,6%
Δημόσια διοίκηση και λοιπές υπηρεσίες του ευρύτερου Δημόσιου Τομέα	6,9%	12,6%	7,9%	6,0%	7,2%	6,4%	2,4%	7,8%	12,8%	4,5%	7,9%
Ηλεκτρισμός, φωταέριο, ατμός, ύδρευση	4,4%	0,7%	0,2%	11,4%	5,8%	8,5%	14,6%	7,2%	2,6%	2,1%	2,6%
Μεταποίηση	3,9%	1,4%	0,2%	2,6%	5,8%	4,3%	7,3%	7,5%	5,1%	1,1%	17,5%
Λοιπές συμβουλευτικές υπηρεσίες προς τρίτους	3,9%	4,2%	2,0%	2,3%	4,3%	8,5%	7,3%	7,5%	5,1%	2,1%	7,9%
Πληροφορική	3,8%	1,4%	0,0%	15,4%	17,4%	2,1%	4,9%	1,9%	2,6%	0,5%	2,1%
Εμπόριο, μεταφορές, αποθηκεύσεις	3,6%	1,4%	0,5%	4,0%	1,4%	6,4%	4,9%	8,4%	10,3%	1,1%	10,1%
Λοιπές υπηρεσίες του ιδιωτικού τομέα	3,1%	0,7%	3,2%	3,7%	1,4%	2,1%	0,0%	4,7%	12,8%	1,6%	5,3%
Επικοινωνίες	2,3%	0,0%	0,2%	9,7%	18,8%	0,0%	0,0%	0,9%	0,0%	0,2%	0,0%
Πρωτογενής τομέας (γεωργία, κτηνοτροφία, δασοκομία, αλιεία, ορυχεία, λατομεία)	2,0%	2,1%	0,2%	2,0%	2,9%	14,9%	2,4%	2,2%	0,0%	1,0%	5,3%
Τράπεζες, ασφάλειες	1,3%	0,0%	0,2%	0,6%	4,3%	2,1%	0,0%	1,6%	2,6%	0,5%	6,3%
Ιδιωτική εκπαίδευση, Φροντιστήρια	0,5%	0,0%	0,5%	0,3%	0,0%	2,1%	0,0%	0,0%	0,0%	0,2%	3,7%
Άλλο	7,4%	9,8%	3,7%	7,7%	10,1%	19,1%	14,6%	8,8%	20,5%	4,3%	12,7%

Κλάδος οικονομικής δραστηριότητας

Ανάλυση στο σύνολο

ΔΕΙΓΜΑ ΝΕΩΝ ΕΙΔΙΚΟΤΗΤΩΝ [N=177] Όσοι εργάζονται



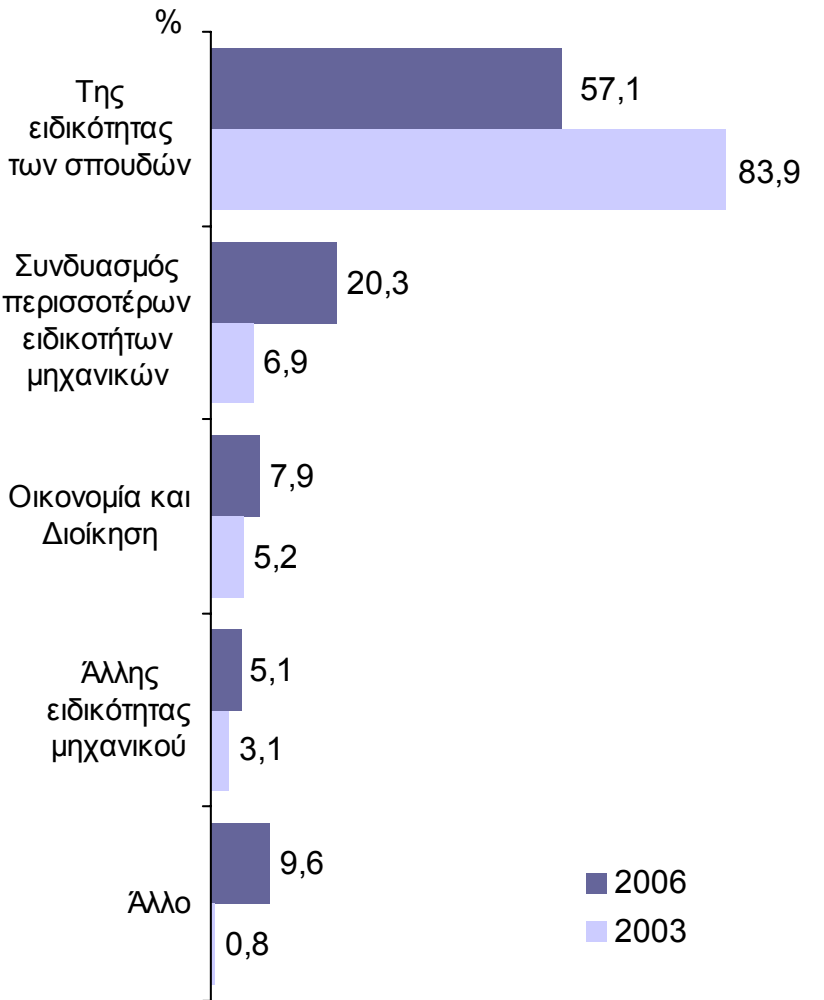
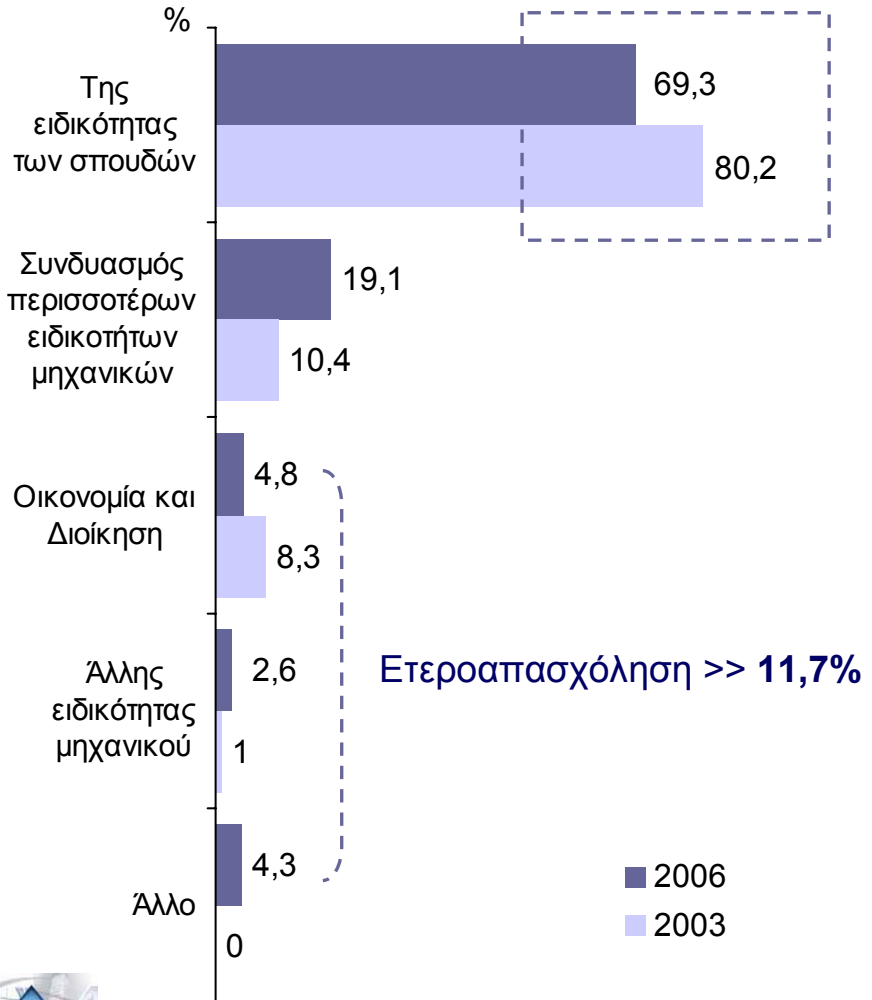
Αντικείμενο εργασίας σε σχέση με ειδικότητα

«Ποιο είναι κατά κύριο λόγο το αντικείμενο της σημερινής σας εργασίας, σε σχέση με το δίπλωμα σπουδών σας;»

Ανάλυση στο σύνολο

ΤΥΧΑΙΟ ΔΕΙΓΜΑ ΔΙΠΛΩΜΑΤΟΥΧΩΝ ΜΗΧΑΝΙΚΩΝ [N=2225]
Όσοι εργάζονται

ΔΕΙΓΜΑ ΝΕΩΝ ΕΙΔΙΚΟΤΗΤΩΝ [N=177]
Όσοι εργάζονται



Αντικείμενο εργασίας σε σχέση με ειδικότητα

«Ποιο είναι κατά κύριο λόγο το αντικείμενο της σημερινής σας εργασίας, σε σχέση με το δίπλωμα σπουδών σας;»

Ανάλυση ανά ειδικότητα

ΤΥΧΑΙΟ ΔΕΙΓΜΑ ΔΙΠΛΩΜΑΤΟΥΧΩΝ ΜΗΧΑΝΙΚΩΝ [N=2225] Όσοι εργάζονται

	ΣΥΝΟΛΟ	ΑΓΡΟΝΟΜΟΣ ΤΟΠΟΓΡΑ- ΦΟΣ ΜΗΧΑΝΙΚΟΣ	ΑΡΧΙΤΕΚΤΟ- ΝΑΣ ΜΗΧΑΝΙΚΟΣ	ΗΛΕΚΤΡΟ- ΛΟΓΟΣ ΜΗΧΑΝΙΚΟΣ	ΗΛΕΚΤΡΟ- ΝΙΚΟΣ ΜΗΧΑΝΙΚΟΣ	ΜΕΤΑΛΛΕΙ- ΟΛΟΓΟΣ ΜΕΤΑΛΛΟΣ ΜΗΧΑΝΙΚΟΣ	ΜΗΧΑΝΟ- ΛΟΓΟΣ ΗΛΕΚΤΡΟ- ΛΟΓΟΣ ΜΗΧΑΝΙΚΟΣ	ΜΗΧΑΝΟ- ΛΟΓΟΣ ΜΗΧΑΝΙΚΟΣ	ΝΑΥΠΗΓΟΣ ΜΗΧΑΝΙΚΟΣ	ΠΟΛΙΤΙΚΟΣ ΜΗΧΑΝΙΚΟΣ	ΧΗΜΙΚΟΣ ΜΗΧΑΝΙΚΟΣ
Της ειδικότητας των σπουδών	69,3%	72,7%	81,8%	64,6%	52,2%	42,6%	75,6%	61,9%	61,5%	78,4%	43,9%
Συνδυασμός περισσότερων ειδικοτήτων μηχανικών	19,1%	20,3%	13,3%	21,7%	27,5%	25,5%	14,6%	24,1%	20,5%	14,8%	27,0%
Οικονομία και διοίκηση	4,8%	2,1%	1,2%	4,3%	8,7%	12,8%	2,4%	7,5%	15,4%	2,4%	13,2%
Άλλης ειδικότητας μηχανικού	2,6%	2,8%	1,0%	3,7%	2,9%	10,6%	4,9%	1,3%	2,6%	2,9%	2,6%
Άλλο	4,3%	2,1%	2,7%	5,7%	8,7%	8,5%	2,4%	5,3%	0,0%	1,4%	13,2%

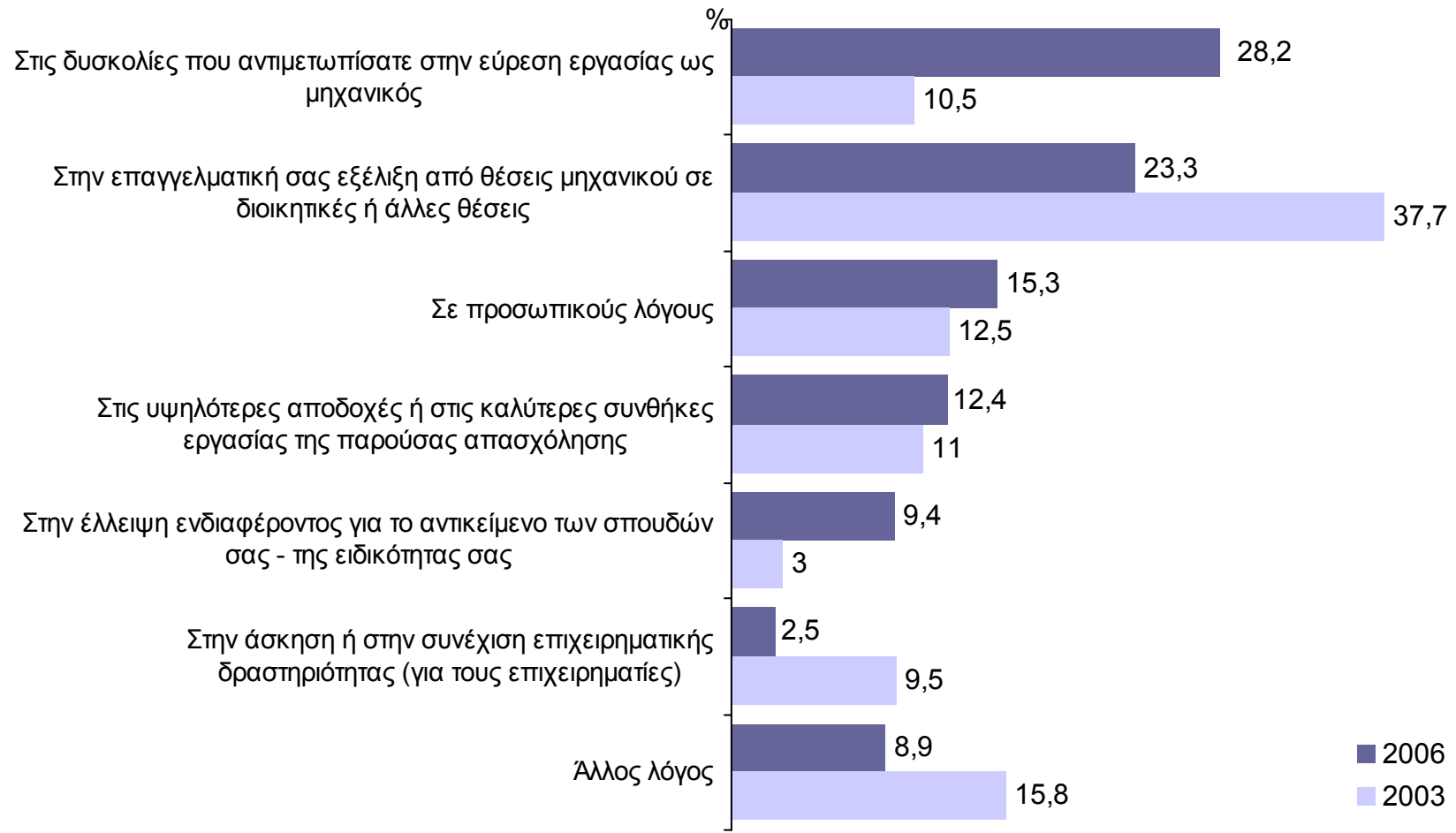
Λόγοι απασχόλησης σε αντικείμενο που δεν σχετίζεται με την ειδικότητα

«Το αντικείμενο της εργασίας σας δεν έχει κατά κύριο λόγο σχέση με κάποια ειδικότητα μηχανικού.

Αυτό οφείλεται κυρίως...»

Ανάλυση στο σύνολο

ΤΥΧΑΙΟ ΔΕΙΓΜΑ ΔΙΠΛΩΜΑΤΟΥΧΩΝ ΜΗΧΑΝΙΚΩΝ [N=202] Όσοι εργάζονται και δεν έχουν αντικείμενο μηχανικού



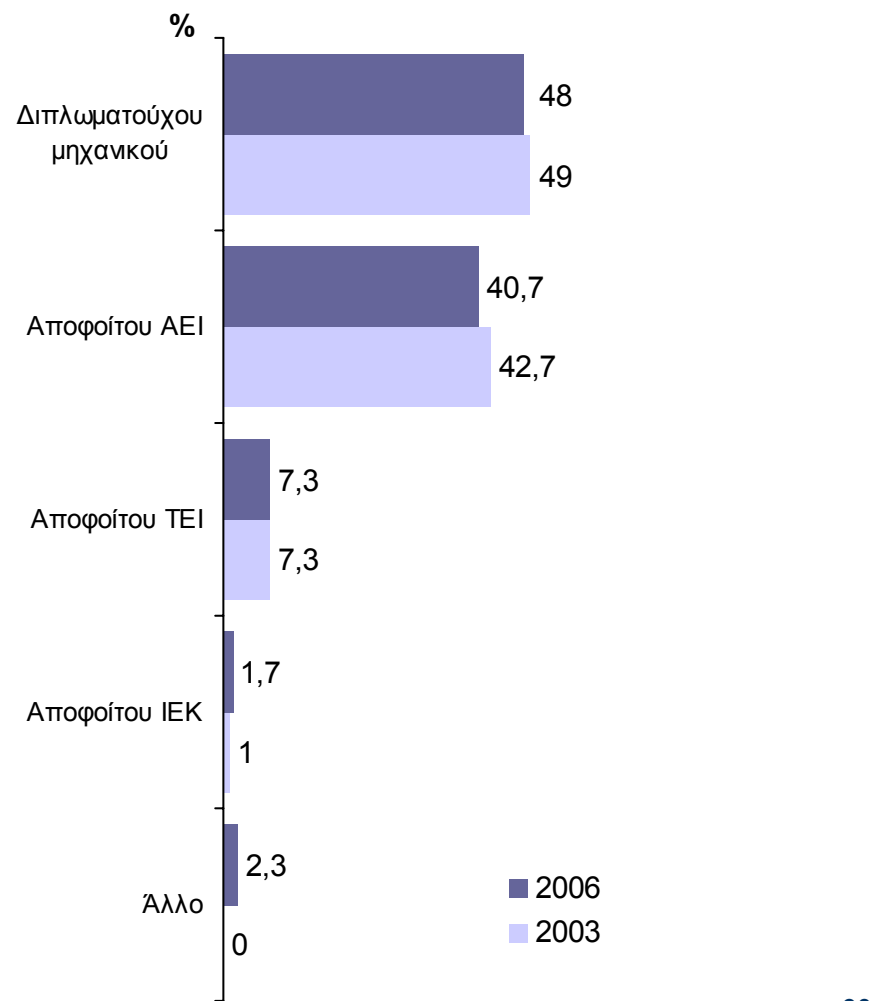
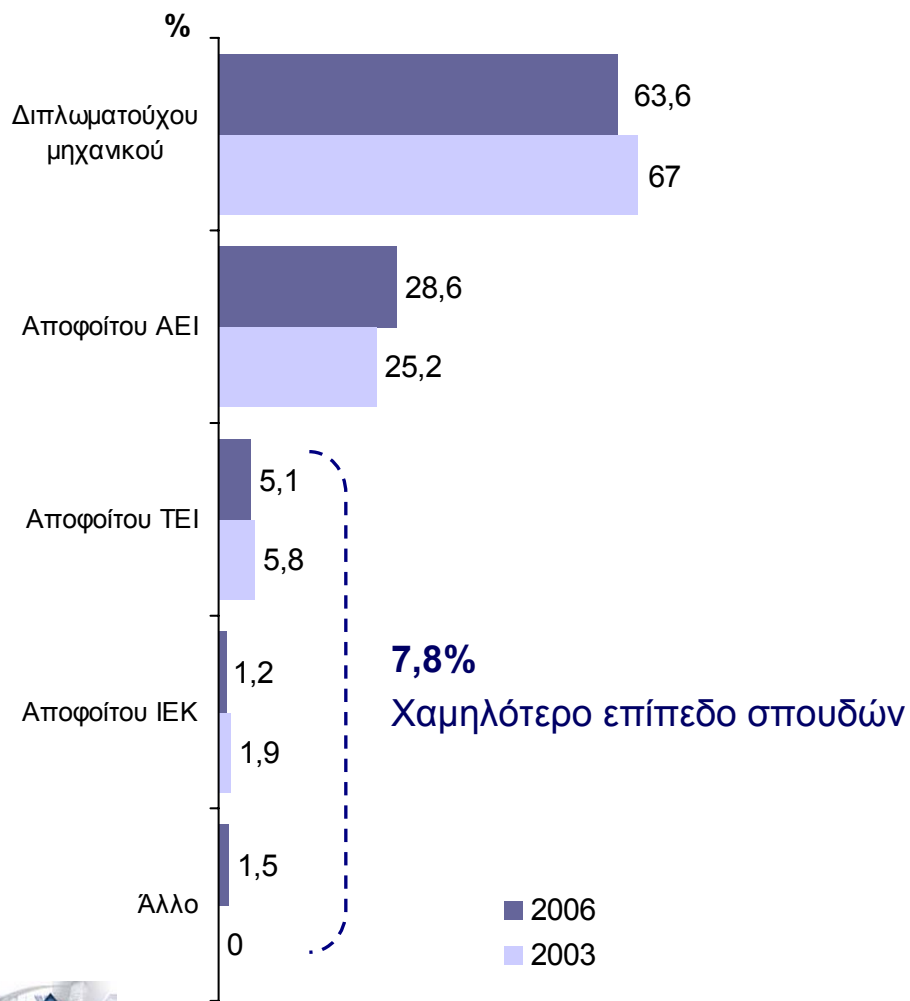
Αντικείμενο εργασίας σε σχέση με σπουδές

«Θεωρείτε ότι για το βασικό αντικείμενο εργασίας σας απαιτείται επίπεδο σπουδών...»

Ανάλυση στο σύνολο

ΤΥΧΑΙΟ ΔΕΙΓΜΑ ΔΙΠΛΩΜΑΤΟΥΧΩΝ ΜΗΧΑΝΙΚΩΝ [N=2225]
Όσοι εργάζονται

ΔΕΙΓΜΑ ΝΕΩΝ ΕΙΔΙΚΟΤΗΤΩΝ [N=177]
Όσοι εργάζονται



Αντικείμενο εργασίας σε σχέση με σπουδές

«Θεωρείτε ότι για το βασικό αντικείμενο εργασίας σας απαιτείται επίπεδο σπουδών...»

Ανάλυση ανά ειδικότητα

ΤΥΧΑΙΟ ΔΕΙΓΜΑ ΔΙΠΛΩΜΑΤΟΥΧΩΝ ΜΗΧΑΝΙΚΩΝ [N=2225] Όσοι εργάζονται

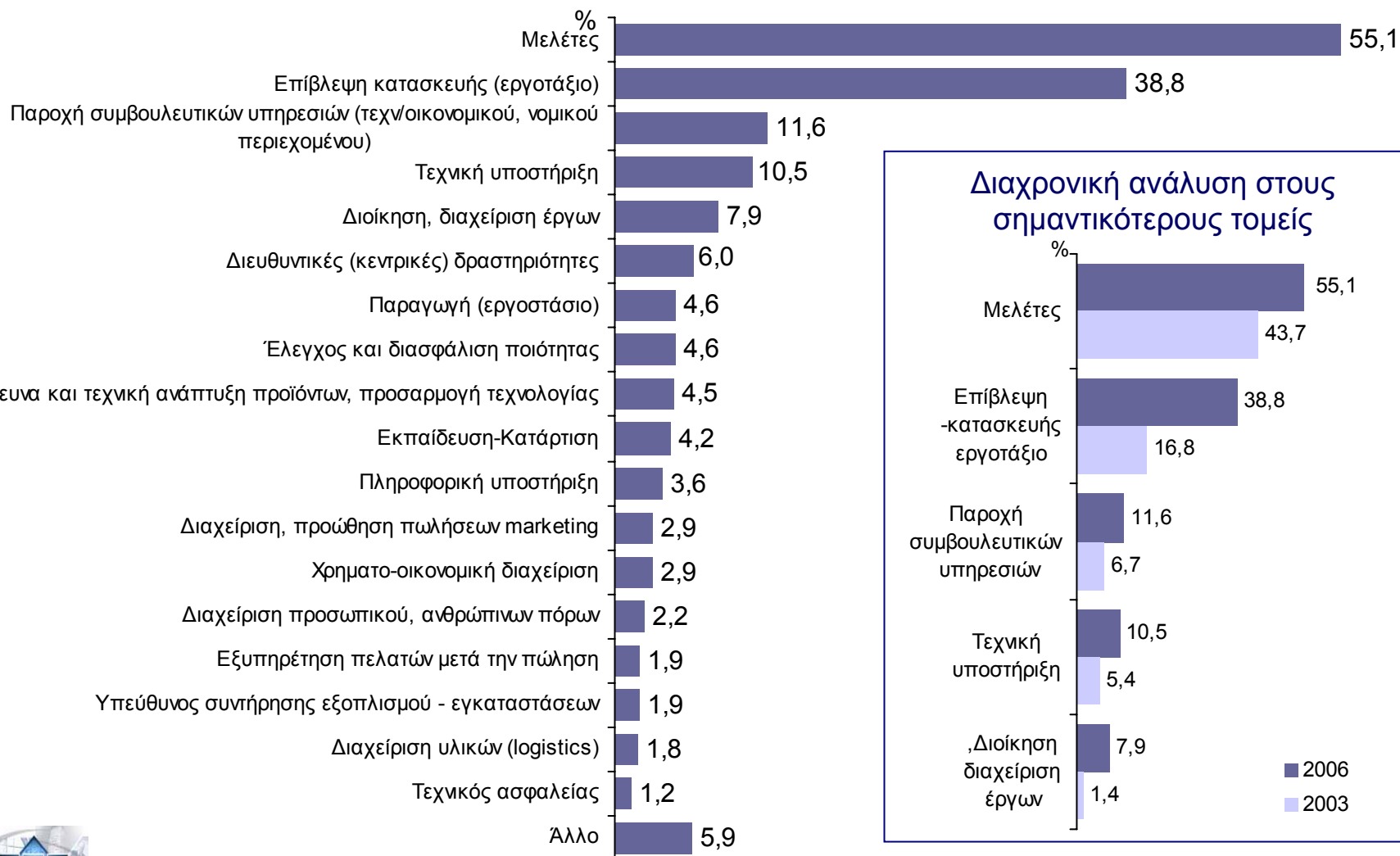
	ΣΥΝΟΛΟ	ΑΓΡΟΝΟΜΟΣ ΤΟΠΟΓΡΑ- ΦΟΣ ΜΗΧΑΝΙΚΟΣ	ΑΡΧΙΤΕΚΤΟ- ΝΑΣ ΜΗΧΑΝΙΚΟΣ	ΗΛΕΚΤΡΟ- ΛΟΓΟΣ ΜΗΧΑΝΙΚΟΣ	ΗΛΕΚΤΡΟ- ΝΙΚΟΣ ΜΗΧΑΝΙΚΟΣ	ΜΕΤΑΛΛΕΙ- ΟΛΟΓΟΣ ΜΕΤΑΛΛΟΣ ΜΗΧΑΝΙΚΟΣ	ΜΗΧΑΝΟ- ΛΟΓΟΣ ΗΛΕΚΤΡΟ- ΛΟΓΟΣ ΜΗΧΑΝΙΚΟΣ	ΜΗΧΑΝΟ- ΛΟΓΟΣ ΜΗΧΑΝΙΚΟΣ	ΝΑΥΠΗΓΟΣ ΜΗΧΑΝΙΚΟΣ	ΠΟΛΙΤΙΚΟΣ ΜΗΧΑΝΙΚΟΣ	ΧΗΜΙΚΟΣ ΜΗΧΑΝΙΚΟΣ
Διπλωματούχου μηχανικού	63,6%	72,0%	69,2%	61,4%	61,4%	59,6%	65,9%	59,6%	69,2%	67,6%	67,6%
Αποφοίτου ΑΕΙ	28,6%	18,9%	26,4%	28,0%	28,0%	25,5%	26,8%	25,5%	25,6%	27,9%	27,9%
Αποφοίτου ΤΕΙ	5,1%	6,3%	2,5%	6,9%	6,9%	6,4%	4,9%	6,4%	5,1%	3,4%	3,4%
Αποφοίτου ΙΕΚ	1,2%	1,4%	1,2%	1,7%	1,7%	0,0%	0,0%	0,0%	0,0%	0,6%	0,6%
Άλλο	1,5%	1,4%	0,7%	2,0%	2,0%	8,5%	2,4%	8,5%	0,0%	0,5%	0,5%

Τομέας αρμοδιοτήτων [Ιδιωτικές & Δημόσιες επιχειρήσεις]

Ανάλυση στο σύνολο

Δυνατότητα πολλαπλών απαντήσεων

ΤΥΧΑΙΟ ΔΕΙΓΜΑ ΔΙΠΛΩΜΑΤΟΥΧΩΝ ΜΗΧΑΝΙΚΩΝ [N=1808] Όσοι εργάζονται σε επιχείρηση (Ιδιωτική – Δημόσια) ή γραφείο



Τομέας αρμοδιοτήτων [Ιδιωτικές & Δημόσιες επιχειρήσεις]

Ανάλυση στο σύνολο

Δυνατότητα πολλαπλών απαντήσεων

ΔΕΙΓΜΑ ΝΕΩΝ ΕΙΔΙΚΟΤΗΤΩΝ [N=142] Όσοι εργάζονται σε επιχείρηση (Ιδιωτική – Δημόσια) ή γραφείο



Τομέας αρμοδιοτήτων [Ιδιωτικές & Δημόσιες επιχειρήσεις]

Ανάλυση ανά ειδικότητα

Δυνατότητα πολλαπλών απαντήσεων

ΤΥΧΑΙΟ ΔΕΙΓΜΑ ΔΙΠΛΩΜΑΤΟΥΧΩΝ ΜΗΧΑΝΙΚΩΝ [N=1808] Όσοι εργάζονται σε επιχείρηση (Ιδιωτική – Δημόσια) ή γραφείο

	ΣΥΝΟΛΟ	ΑΓΡΟΝΟΜΟΣ ΤΟΠΟΓΡΑΦΟΣ ΜΗΧ/ΚΟΣ	ΑΡΧΙΤΕ- ΚΤΟΝΑΣ ΜΗΧ/ΚΟΣ	ΗΛΕΚΤΡΟ- ΛΟΓΟΣ ΜΗΧ/ΚΟΣ	ΗΛΕΚΤΡΟΝΙΚΟΣ ΜΗΧ/ΚΟΣ	ΜΕΤΑΛΛΕΙΟ- ΛΟΓΟΣ ΜΕΤΑΛΛΟΥΡΓΟΣ ΜΗΧ/ΚΟΣ	ΜΗΧΑΝΟ- ΛΟΓΟΣ ΗΛΕΚΤΡΟ- ΛΟΓΟΣ	ΜΗΧΑΝΟ- ΛΟΓΟΣ ΜΗΧ/ΚΟΣ	ΝΑΥΠΗΓΟΣ & ΝΑΥΠΗΓΟΣ- ΜΗΧ/ΓΟΣ ΜΗΧ/ΚΟΣ	ΠΟΛΙΤΙΚΟΣ ΜΗΧ/ΚΟΣ	ΧΗΜΙΚΟΣ ΜΗΧ/ΚΟΣ
Μελέτες	55,1%	70,5%	87,9%	32,6%	18,8%	14,6%	37,5%	41,0%	26,5%	70,4%	16,2%
Επίβλεψη κατασκευής (εργοτάξιο)	38,8%	27,6%	62,5%	22,0%	6,3%	17,1%	25,0%	29,5%	17,6%	54,2%	11,0%
Παροχή συμβ. υπηρεσιών (τεχνικοοικονομικού, νομικού περιεχομένου)	11,6%	11,4%	11,2%	11,4%	10,4%	22,0%	21,9%	15,3%	17,6%	9,0%	9,7%
Τεχνική υποστήριξη	10,5%	8,6%	8,6%	18,7%	18,8%	14,6%	25,0%	12,6%	17,6%	4,9%	8,4%
Διοίκηση, διαχείριση έργων	7,9%	4,8%	6,6%	11,0%	20,8%	9,8%	18,8%	6,1%	2,9%	7,0%	7,8%
Διευθυντικές (κεντρικές) δραστηριότητες	6,0%	6,7%	4,3%	5,9%	16,7%	12,2%	12,5%	8,0%	26,5%	2,5%	7,1%
Παραγωγή (εργοστάσιο)	4,6%	2,9%	1,4%	4,8%	8,3%	7,3%	6,3%	7,7%	2,9%	2,9%	11,7%
Έλεγχος και διασφάλιση ποιότητας	4,6%	1,0%	2,0%	5,9%	6,3%	7,3%	9,4%	7,3%	8,8%	1,9%	11,7%
Έρευνα και τεχνική ανάπτυξη προϊόντων, προσαρμογή τεχνολογίας	4,5%	1,9%	0,9%	10,6%	4,2%	7,3%	9,4%	6,5%	2,9%	1,9%	7,8%

Ο πίνακας συνεχίζεται στην επόμενη σελίδα >>

Τομέας αρμοδιοτήτων [Ιδιωτικές & Δημόσιες επιχειρήσεις]

Ανάλυση ανά ειδικότητα

Δυνατότητα πολλαπλών απαντήσεων

ΤΥΧΑΙΟ ΔΕΙΓΜΑ ΔΙΠΛΩΜΑΤΟΥΧΩΝ ΜΗΧΑΝΙΚΩΝ [N=1808] Όσοι εργάζονται σε επιχείρηση (Ιδιωτική – Δημόσια) ή γραφείο

>> Ο πίνακας συνεχίζεται από την προηγούμενη σελίδα

	ΣΥΝΟΛΟ	ΑΓΡΟΝΟΜΟΣ ΤΟΠΟΓΡΑΦΟΣ ΜΗΧ/ΚΟΣ	ΑΡΧΙΤΕ- ΚΤΟΝΑΣ ΜΗΧ/ΚΟΣ	ΗΛΕΚΤΡΟ- ΛΟΓΟΣ ΜΗΧ/ΚΟΣ	Η/ΛΕΚΤΡΟ- ΝΙΚΟΣ ΜΗΧ/ΚΟΣ	ΜΕΤΑΛΛΕΙΟ— ΛΟΓΟΣ ΜΕΤΑΛΛΟΥΡΓΟΣ ΜΗΧ/ΚΟΣ	ΜΗΧΑΝΟ- ΟΓΟΣ ΗΛΕΚΤΡΟ- ΛΟΓΟΣ	ΜΗΧΑΝΟ- ΛΟΓΟΣ ΜΗΧ/ΚΟΣ	ΝΑΥΠΗΓΟΣ ΝΑΥΠΗΓΟΣ- ΜΗΧ/ΓΟΣ ΜΗΧ/ΚΟΣ	ΠΟΛΙΤΙΚΟΣ ΜΗΧ/ΚΟΣ	ΧΗΜΙΚΟΣ ΜΗΧ/ΚΟΣ
Εκπαίδευση-Κατάρτιση	4,2%	2,9%	2,3%	7,0%	8,3%	2,4%	6,3%	5,0%	2,9%	1,9%	9,7%
Πληροφορική υποστήριξη	3,6%	1,9%	0,6%	13,9%	8,3%	4,9%	6,3%	3,4%	0,0%	0,8%	1,3%
Διαχείριση, προώθηση πωλήσεων marketing	2,9%	1,0%	0,3%	5,5%	0,0%	7,3%	3,1%	5,4%	0,0%	0,2%	11,0%
Χρηματο-οικονομική διαχείριση	2,9%	1,9%	1,4%	3,7%	4,2%	2,4%	6,3%	3,4%	5,9%	2,5%	4,5%
Διαχείριση προσωπικού, ανθρώπινων πόρων	2,2%	2,9%	0,6%	4,0%	8,3%	0,0%	3,1%	2,7%	2,9%	1,6%	1,9%
Εξυπηρέτηση πελατών μετά την πώληση	1,9%	1,0%	1,2%	3,3%	4,2%	2,4%	6,3%	2,7%	0,0%	0,8%	3,2%
Υπεύθυνος συντήρησης εξοπλισμού – εγκαταστάσεων	1,9%	0,0%	1,2%	5,9%	4,2%	0,0%	6,3%	1,9%	0,0%	0,8%	1,3%
Διαχείριση υλικών (logistics)	1,8%	1,0%	0,9%	2,9%	2,1%	7,3%	6,3%	3,1%	0,0%	0,4%	3,2%
Τεχνικός ασφαλείας	1,2%	0,0%	0,9%	1,1%	2,1%	2,4%	0,0%	3,1%	0,0%	0,6%	1,9%
Άλλο	5,9%	5,7%	4,0%	7,7%	6,3%	7,3%	3,1%	6,5%	2,9%	2,9%	16,2%

Τομέας αρμοδιοτήτων [Δημόσιες υπηρεσίες]

Ανάλυση στο σύνολο

Δυνατότητα πολλαπλών απαντήσεων

ΤΥΧΑΙΟ ΔΕΙΓΜΑ ΔΙΠΛΩΜΑΤΟΥΧΩΝ ΜΗΧΑΝΙΚΩΝ [N=417] Όσοι εργάζονται σε δημόσια υπηρεσία



Τομέας αρμοδιοτήτων [Δημόσιες υπηρεσίες]

Ανάλυση ανά ειδικότητα

Δυνατότητα πολλαπλών απαντήσεων

ΤΥΧΑΙΟ ΔΕΙΓΜΑ ΔΙΠΛΩΜΑΤΟΥΧΩΝ ΜΗΧΑΝΙΚΩΝ [N=417] Όσοι εργάζονται σε δημόσια υπηρεσία

	ΣΥΝΟΛΟ	ΑΡΧΙΤΕ- ΚΤΟΝΑΣ ΜΗΧ/ΚΟΣ	ΗΛ/ΓΟΣ ΜΗΧ/ΚΟΣ	ΜΗΧ/ΓΟΣ ΜΗΧ/ΚΟΣ	ΠΟΛΙ- ΤΙΚΟΣ ΜΗΧ/ΚΟΣ
Επίβλεψη, παρακολούθηση τεχνικών έργων	30,9%	42,4%	14,3%	23,7%	45,4%
Μελέτες	28,1%	45,8%	11,7%	16,9%	45,4%
Παρακολούθηση, τήρηση κανονισμών, έλεγχοι, έκδοση αδειών	13,4%	18,6%	6,5%	10,2%	9,3%
Ανώτερη -ανώτατη τριτοβάθμια εκπαίδευση	10,6%	10,2%	14,3%	11,9%	4,6%
Διδασκαλία, Μέση εκπαίδευση	9,4%	5,1%	19,5%	6,8%	5,6%
Τεχνική υποστήριξη	8,6%	8,5%	7,8%	18,6%	3,7%
Άλλες διοικητικές αρμοδιότητες	8,2%	10,2%	11,7%	11,9%	1,9%
Σχεδιασμός, διαχείριση προγραμμάτων	7,4%	10,2%	5,2%	10,2%	5,6%
Έρευνα	6,5%	3,4%	7,8%	6,8%	5,6%
Διδασκαλία, Τεχνική & επαγγελματική εκπαίδευση	6,5%	3,4%	10,4%	11,9%	3,7%
Πληροφορική υποστήριξη	6,0%	1,7%	14,3%	6,8%	1,9%
Οικονομική διαχείριση, Προμήθειες, Αγορές	3,4%	5,1%	0,0%	6,8%	3,7%
Επεξεργασία πολιτικής, διαμόρφωση θεσμικού πλαισίου	2,4%	6,8%	3,9%	5,1%	0,0%
Άλλο	6,7%	8,5%	5,2%	10,2%	4,6%

* Αναλύονται μόνον οι ειδικότητες με ικανή στατιστική βάση ανάλυσης

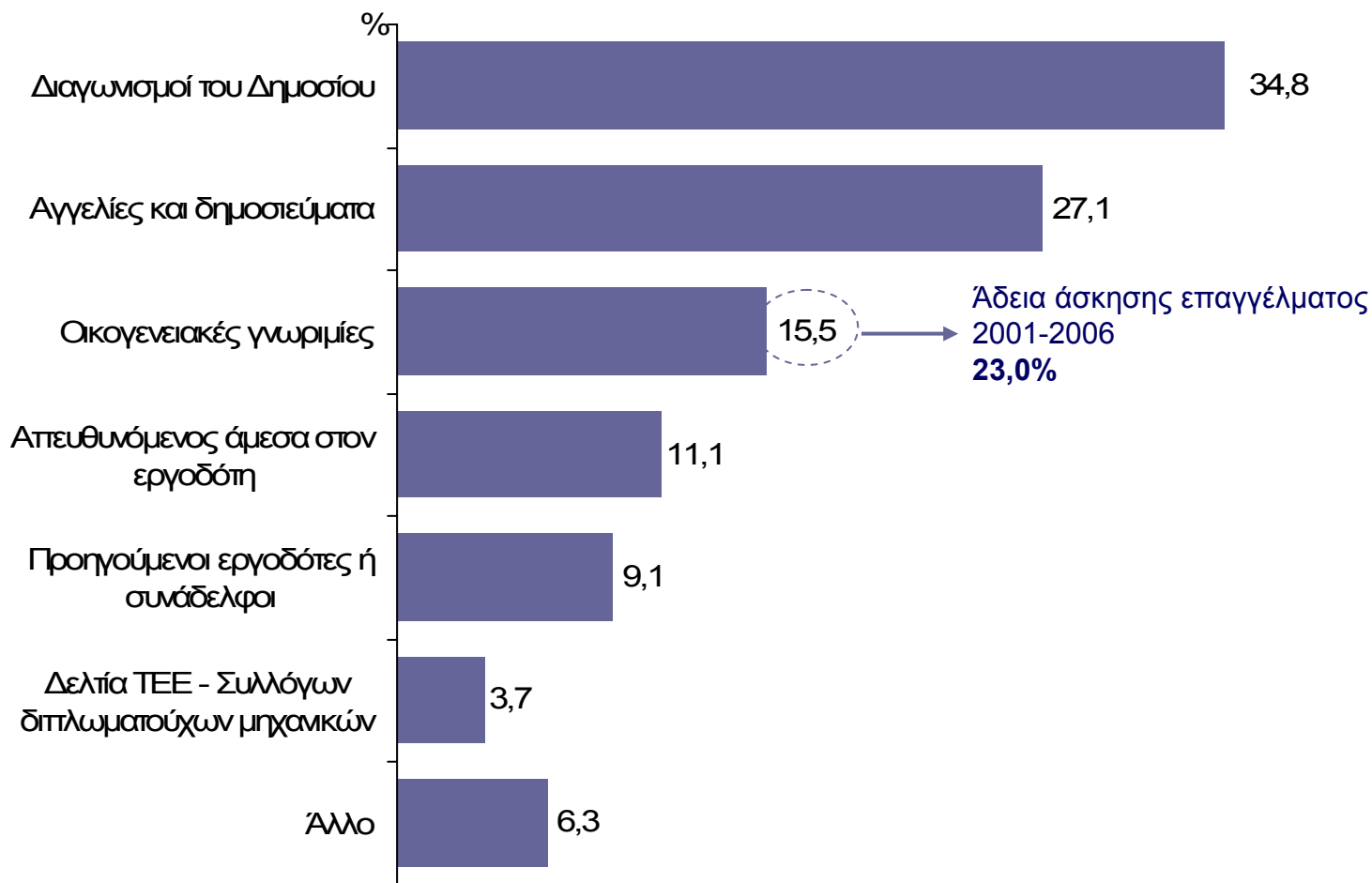
Τρόπος εύρεσης απασχόλησης

«Με ποιον από τους παρακάτω τρόπους βρήκατε την τωρινή σας απασχόληση;»

Ανάλυση στο σύνολο

Μέχρι δύο απαντήσεις

ΤΥΧΑΙΟ ΔΕΙΓΜΑ ΔΙΠΛΩΜΑΤΟΥΧΩΝ ΜΗΧΑΝΙΚΩΝ [N=1175] Όσοι εργάζονται (εξαιρούνται οι ελεύθεροι επαγγελματίες)



Τρόπος εύρεσης απασχόλησης

«Με ποιον από τους παρακάτω τρόπους βρήκατε την τωρινή σας απασχόληση;»

Ανάλυση ανά ειδικότητα

Μέχρι δύο απαντήσεις

ΤΥΧΑΙΟ ΔΕΙΓΜΑ ΔΙΠΛΩΜΑΤΟΥΧΩΝ ΜΗΧΑΝΙΚΩΝ [N=1175] Όσοι εργάζονται (εξαιρούνται οι ελεύθεροι επαγγελματίες)

	ΣΥΝΟΛΟ	ΑΓΡΟΝΟΜΟΣ ΤΟΠΟ- ΓΡΑΦΟΣ ΜΗΧ/ΚΟΣ	ΑΡΧΙΤΕ- ΚΤΟΝΑΣ ΜΗΧ/ΚΟΣ	ΗΛΕΚΤΡΟ- ΛΟΓΟΣ ΜΗΧ/ΚΟΣ	ΗΛΕΚΤΡΟ- ΝΙΚΟΣ ΜΗΧ/ΚΟΣ	ΜΗΧΑΝΟ- ΛΟΓΟΣ ΜΗΧ/ΚΟΣ	ΠΟΛΙΤΙΚΟΣ ΜΗΧ/ΚΟΣ	ΧΗΜΙΚΟΣ ΜΗΧ/ΚΟΣ
Διαγωνισμοί του Δημοσίου	34,8%	58,7%	36,6%	35,0%	34,4%	30,7%	41,1%	19,2%
Αγγελίες και δημοσιεύματα	27,1%	14,3%	22,8%	27,1%	26,2%	37,0%	18,1%	41,1%
Οικογενειακές γνωριμίες	15,5%	15,9%	18,7%	12,9%	9,8%	13,8%	18,1%	16,6%
Απευθυνόμενος άμεσα στον εργοδότη	11,1%	3,2%	9,8%	13,3%	14,8%	9,0%	9,8%	13,2%
Προηγούμενοι εργοδότες ή συνάδελφοι	9,1%	3,2%	9,8%	7,1%	11,5%	9,0%	8,7%	13,2%
Δελτία ΤΕΕ - Συλλόγων διπλωματούχων μηχανικών	3,7%	6,3%	4,9%	2,1%	3,3%	2,1%	7,2%	0,7%
Άλλο	6,3%	3,2%	9,8%	8,3%	3,3%	6,3%	5,7%	4,6%

* Αναλύονται μόνον οι ειδικότητες με ικανή στατιστική βάση ανάλυσης

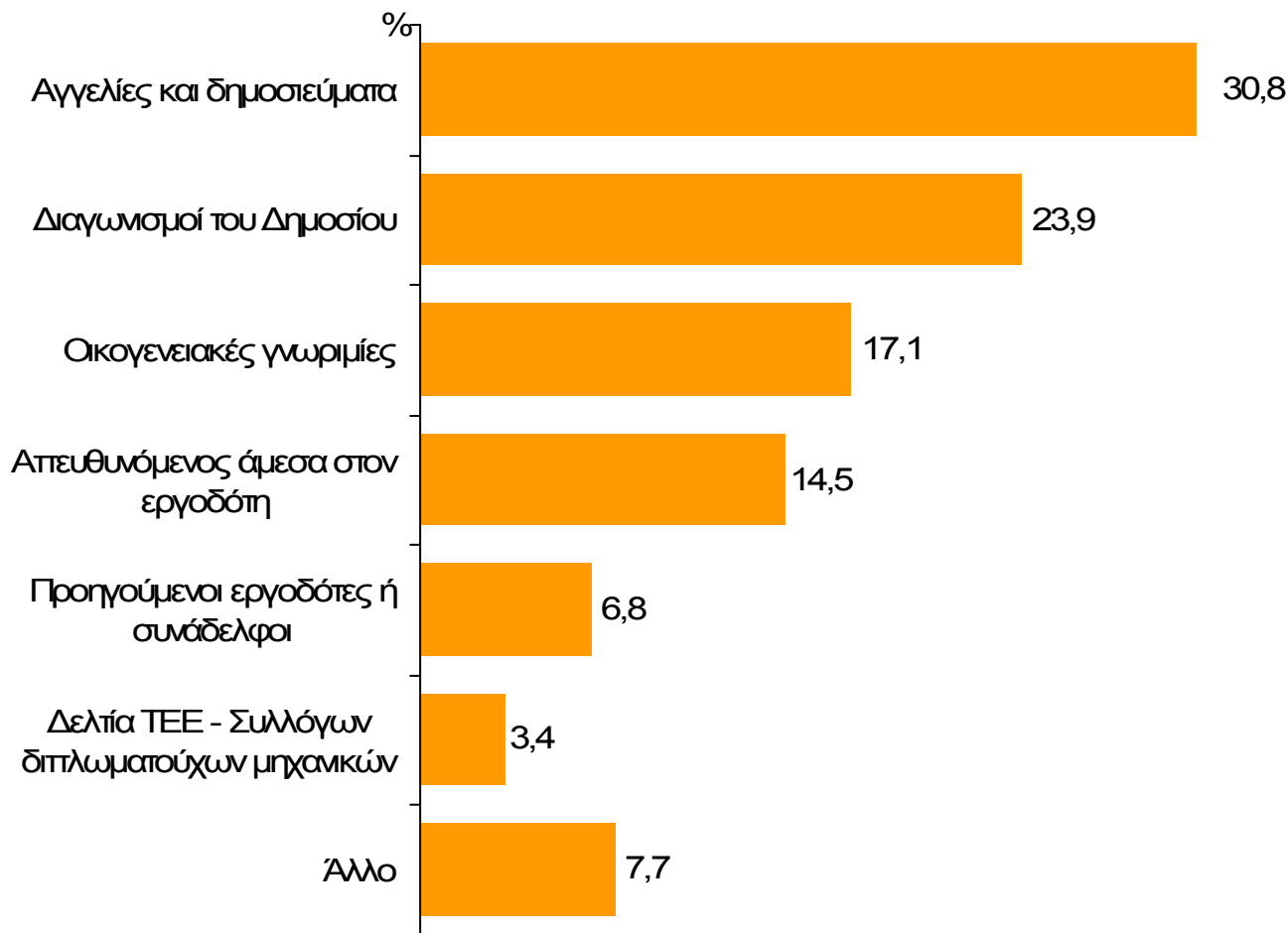
Τρόπος εύρεσης απασχόλησης

«Με ποιον από τους παρακάτω τρόπους βρήκατε την τωρινή σας απασχόληση;»

Ανάλυση στο σύνολο

Μέχρι δύο απαντήσεις

ΔΕΙΓΜΑ ΝΕΩΝ ΕΙΔΙΚΟΤΗΤΩΝ [N=117] Όσοι εργάζονται (εξαιρούνται οι ελεύθεροι επαγγελματίες)



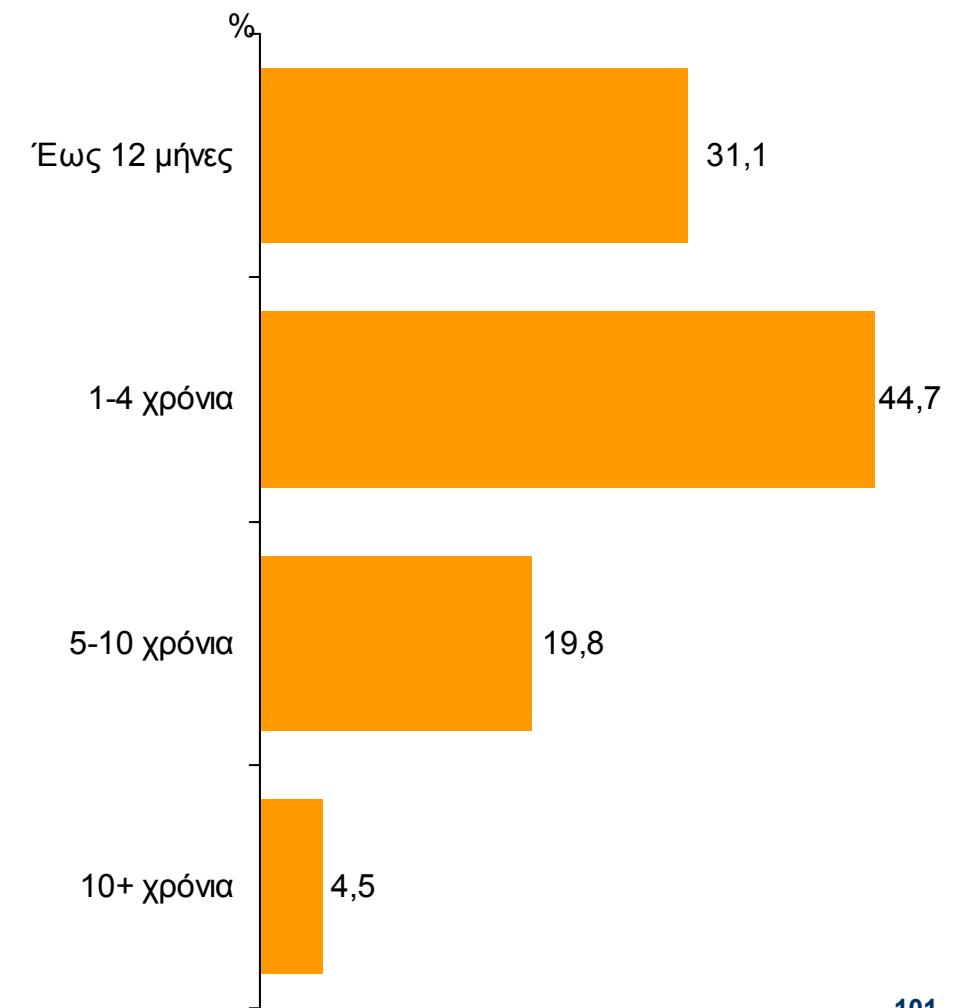
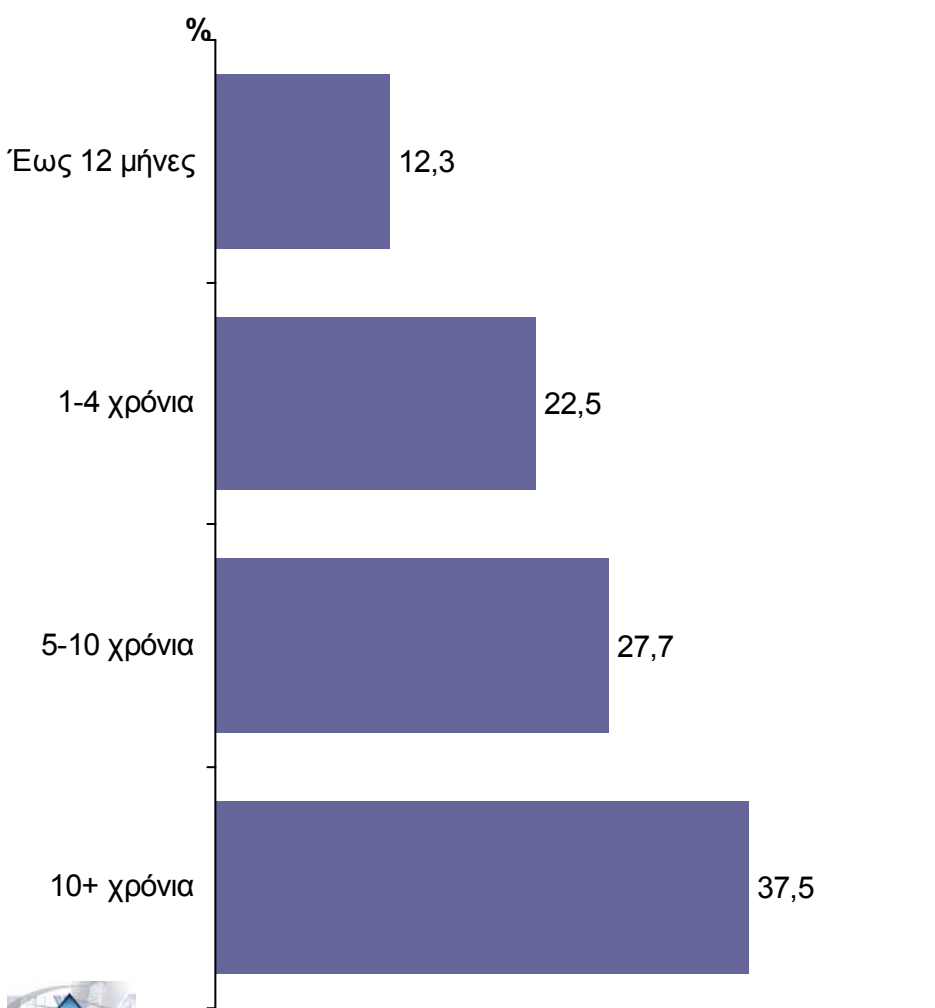
Διάρκεια απασχόλησης

«Εδώ και πόσο καιρό εργάζεσθε στην τωρινή σας απασχόληση;»

Ανάλυση στο σύνολο

ΤΥΧΑΙΟ ΔΕΙΓΜΑ ΔΙΠΛΩΜΑΤΟΥΧΩΝ ΜΗΧΑΝΙΚΩΝ [N=2225]
Όσοι εργάζονται

ΔΕΙΓΜΑ ΝΕΩΝ ΕΙΔΙΚΟΤΗΤΩΝ [N=177]
Όσοι εργάζονται



Διάρκεια απασχόλησης

«Εδώ και πόσο καιρό εργάζεσθε στην τωρινή σας απασχόληση;»

Ανάλυση ανά ειδικότητα και τύπο απασχόλησης

ΤΥΧΑΙΟ ΔΕΙΓΜΑ ΔΙΠΛΩΜΑΤΟΥΧΩΝ ΜΗΧΑΝΙΚΩΝ [N=2225] Όσοι εργάζονται

	ΣΥΝΟΛΟ	ΑΓΡΟ- ΝΟΜΟΣ ΤΟΠΟ- ΓΡΑΦΟΣ ΜΗΧ/ΚΟΣ	ΑΡΧΙΤΕ- ΚΤΟΝΑΣ ΜΗΧ/ΚΟΣ	ΗΛΕΚΤΡΟ- ΛΟΓΟΣ ΜΗΧ/ΚΟΣ	Η/ΛΕΚΤ- ΡΟΝΙΚΟΣ ΜΗΧ/ΚΟΣ	ΜΕΤΑΛ- ΛΕΙΟΛΟ- ΓΟΣ- ΜΕΤΑΛ- ΓΟΣ ΜΗΧ/ΚΟΣ	ΜΗΧΑΝΟ- ΛΟΓΟΣ ΗΛΕΚΤΡΟ- ΛΟΓΟΣ ΜΗΧ/ΚΟΣ	ΜΗΧΑΝΟ- ΛΟΓΟΣ ΜΗΧ/ΚΟΣ	ΝΑΥΠΗ- ΓΟΣ & ΝΑΥΠΗ- ΓΟΣ- ΜΗΧ/ΓΟΣ	ΠΟΛΙΤΙΚΟΣ ΜΗΧ/ΚΟΣ	ΧΗΜΙΚΟΣ ΜΗΧ/ΚΟΣ
-12 μήνες	12,3	6,3	8,1	14,6	10,1	8,5	2,4	13,1	15,4	14,2	16,9
1 – 4 χρόνια	22,5	19,6	14,8	26,0	29,0	25,5	9,8	22,5	20,5	25,6	24,9
5 – 10 χρόνια	27,7	27,3	24,1	29,4	26,1	31,9	17,1	35,3	17,9	25,9	29,6
10+ χρόνια	37,5	46,9	53,0	30,0	34,8	34,0	70,7	29,1	46,2	34,3	28,6

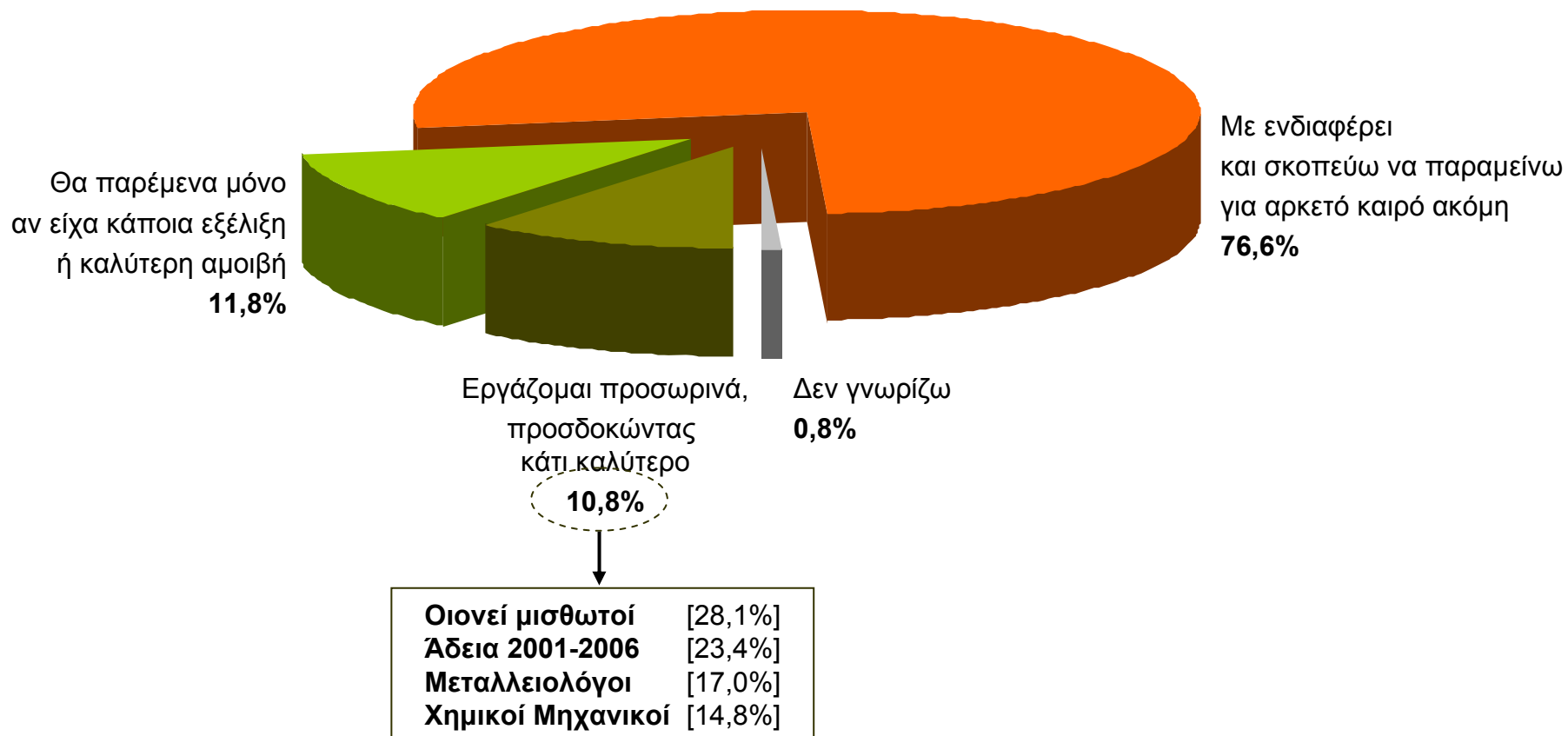
	ΣΥΝΟΛΟ	Ελεύθερος επαγγελματίας με προσωπικό	Ελεύθερος επαγγελματίας χωρίς προσωπικό	Οιονεί μισθωτός	Μισθωτός στον ιδιωτ. Τομέα με σύμβαση ορισμένου χρόνου	Μισθωτός στον ιδιωτ. Τομέα με σύμβαση αορίστου χρόνου	Μισθωτός στον Δημ. Τομέα με σύμβαση ορισμένου χρόνου	Μισθωτός στον Δημ. Τομέα με σύμβαση αορίστου χρόνου	Μόνιμος δημόσιος υπάλληλος
-12 μήνες	12,3	3,6	13,7	32,2	23,7	16,3	37,3	5,7	4,7
1 – 4 χρόνια	22,5	14,0	27,5	35,6	28,9	27,1	25,5	17,7	13,2
5 – 10 χρόνια	27,7	25,6	24,6	21,9	18,4	30,4	19,6	33,7	34,0
10+ χρόνια	37,5	56,8	34,2	10,3	28,9	26,2	17,6	42,9	48,1

Άποψη για τις προοπτικές

«Ποια φράση εκφράζει καλύτερα την άποψή σας για την σημερινή σας απασχόληση;»

Ανάλυση στο σύνολο

ΤΥΧΑΙΟ ΔΕΙΓΜΑ ΔΙΠΛΩΜΑΤΟΥΧΩΝ ΜΗΧΑΝΙΚΩΝ [N=2225] Όσοι εργάζονται



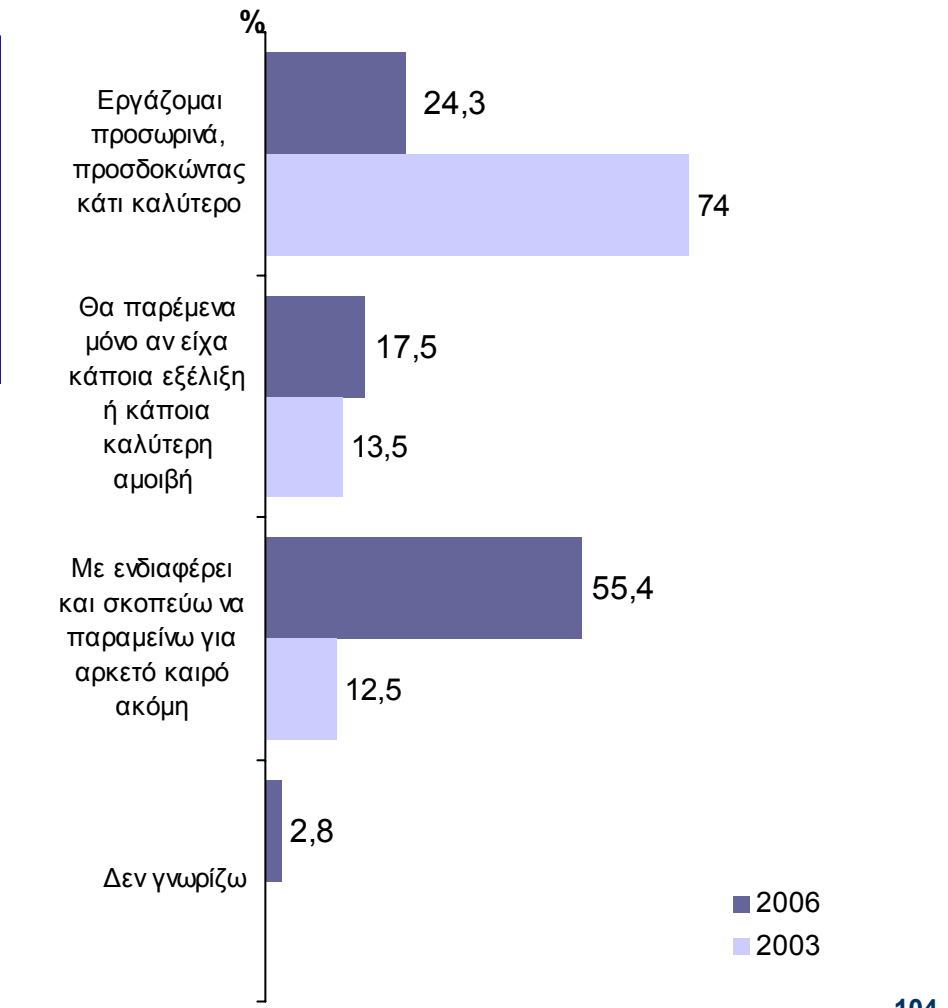
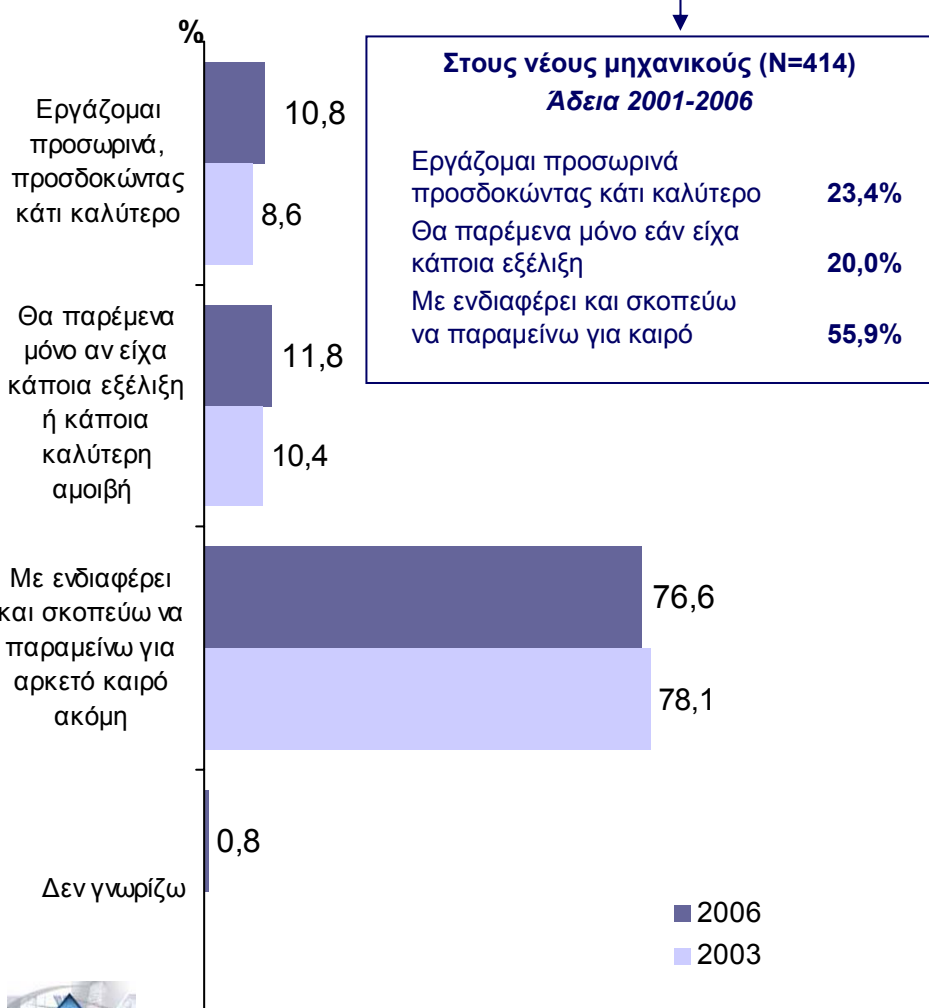
Άποψη για τις προοπτικές

«Ποια φράση εκφράζει καλύτερα την άποψή σας για την σημερινή σας απασχόληση;»

Διαχρονική ανάλυση στο σύνολο

ΤΥΧΑΙΟ ΔΕΙΓΜΑ ΔΙΠΛΩΜΑΤΟΥΧΩΝ ΜΗΧΑΝΙΚΩΝ [N=2225]
Όσοι εργάζονται

ΔΕΙΓΜΑ ΝΕΩΝ ΕΙΔΙΚΟΤΗΤΩΝ [N=177]
Όσοι εργάζονται



Άποψη για τις προοπτικές

«Ποια φράση εκφράζει καλύτερα την άποψή σας για την σημερινή σας απασχόληση;»

Ανάλυση ανά ειδικότητα

ΤΥΧΑΙΟ ΔΕΙΓΜΑ ΔΙΠΛΩΜΑΤΟΥΧΩΝ ΜΗΧΑΝΙΚΩΝ [N=2225] Όσοι εργάζονται

	ΣΥΝΟΛΟ	ΑΓΡΟΝΟΜΟΣ ΤΟΠΟΓΡΑΦΟΣ ΜΗΧ/ΚΟΣ	ΑΡΧΙΤΕ- ΚΤΟΝΑΣ ΜΗΧ/ΚΟΣ	ΗΛΕΚΤΡΟ- ΛΟΓΟΣ ΜΗΧ/ΚΟΣ	ΗΛΕΚΤΡΟ- ΝΙΚΟΣ ΜΗΧ/ΚΟΣ	ΜΕΤΑΛΛΕΙΟ- ΛΟΓΟΣ ΜΕΤΑΛΛΟΥΡΓΟΣ ΜΗΧ/ΚΟΣ	ΜΗΧΑΝΟ- ΛΟΓΟΣ ΗΛΕΚΤΡΟ- ΛΟΓΟΣ ΜΗΧ/ΚΟΣ	ΜΗΧΑΝΟ- ΛΟΓΟΣ ΜΗΧ/ΚΟΣ	ΝΑΥΠΗΓΟΣ & ΝΑΥΠΗΓΟΣ- ΜΗΧΑΝΟ- ΛΟΓΟΣ ΜΗΧ/ΚΟΣ	ΠΟΛΙΤΙΚΟΣ ΜΗΧ/ΚΟΣ	ΧΗΜΙΚΟΣ ΜΗΧ/ΚΟΣ
Η σημερινή σας απασχόληση σας ενδιαφέρει και σκοπεύετε να παραμείνετε για αρκετό καιρό ακόμη	76,6%	83,2%	80,0%	72,9%	73,9%	66,0%	85,4%	73,4%	84,6%	79,4%	67,7%
Θα παραμένετε σε αυτήν την απασχόληση μόνο αν είχατε κάποια εξέλιξη ή κάποια καλύτερη αμοιβή (μεγαλύτερο εισόδημα)	11,8%	5,6%	10,6%	14,0%	15,9%	14,9%	14,6%	14,4%	2,6%	9,3%	17,5%
Εργάζεστε προσωρινά στην σημερινή σας απασχόληση, προσδοκώντας κάτι καλύτερο	10,8%	8,4%	8,6%	12,3%	10,1%	17,0%	0,0%	10,9%	12,8%	11,0%	14,8%
Δεν γνωρίζω	0,8%	2,8%	0,7%	0,9%	0,0%	2,1%	0,0%	1,3%	0,0%	0,3%	0,0%

Άποψη για τις προοπτικές

«Ποια φράση εκφράζει καλύτερα την άποψή σας για την σημερινή σας απασχόληση;»

Ανάλυση ανά τύπο απασχόλησης

ΤΥΧΑΙΟ ΔΕΙΓΜΑ ΔΙΠΛΩΜΑΤΟΥΧΩΝ ΜΗΧΑΝΙΚΩΝ [N=2225] Όσοι εργάζονται

	ΣΥΝΟΛΟ	Ελεύθερος επαγγελματίας με προσωπικό	Ελεύθερος επαγγελματίας χωρίς προσωπικό	Οιονεί μισθωτός	Μισθωτός στον ιδιωτ. Τομέα με σύμβαση ορισμένου χρόνου	Μισθωτός στον ιδιωτ. Τομέα με σύμβαση αορίστου χρόνου	Μισθωτός στον Δημ. Τομέα με σύμβαση ορισμένου χρόνου	Μισθωτός στον Δημ. Τομέα με σύμβαση αορίστου χρόνου	Μόνιμος δημόσιος υπάλληλος
Η σημερινή σας απασχόληση σας ενδιαφέρει και σκοπεύετε να παραμείνετε για αρκετό καιρό ακόμη	76,6%	92,3%	80,3%	44,5%	52,6%	60,2%	58,8%	82,9%	85,4%
Θα παραμένετε σε αυτήν την απασχόληση μόνο αν είχατε κάποια εξέλιξη ή κάποια καλύτερη αμοιβή (μεγαλύτερο εισόδημα)	11,8%	5,1%	7,0%	25,3%	31,6%	23,8%	11,8%	9,1%	9,4%
Εργάζεστε προσωρινά στην σημερινή σας απασχόληση, προσδοκώντας κάτι καλύτερο	10,8%	2,4%	11,9%	28,1%	15,8%	15,5%	29,4%	6,9%	4,5%
Δεν γνωρίζω	0,8%	0,3%	0,8%	2,1%	0,0%	0,6%	0,0%	1,1%	0,7%

γ4 Οιονεί μισθωτοί

ΣΗΜΕΙΩΣΗ:

Στην παρούσα ενότητα αναλύονται τα δεδομένα για όσους μηχανικούς δήλωσαν εξαρτημένη σχέση εργασίας με Δελτίο Παροχής Υπηρεσιών (οιονεί μισθωτός)

Οιονεί μισθωτοί : Δημογραφικά χαρακτηριστικά

ΤΥΧΑΙΟ ΔΕΙΓΜΑ ΔΙΠΛΩΜΑΤΟΥΧΩΝ ΜΗΧΑΝΙΚΩΝ

	ΣΥΝΟΛΟ [N=2400]	ΟΙΟΝΕΙ ΜΙΣΘΩΤΟΙ [N=146]
ΦΥΛΟ		
Ανδρες	71,8	61,0
Γυναίκες	28,2	39,0
ΗΛΙΚΙΑ		
Έως 30 ετών	19,8	43,8
31-40 ετών	32,5	38,4
41-50 ετών	26,3	10,3
50+ ετών	21,4	7,5
Μέση ηλικία	40,8 ετών	34 ετών

Οιονεί μισθωτοί : Χαρακτηριστικά επιχείρησης

ΤΥΧΑΙΟ ΔΕΙΓΜΑ ΔΙΠΛΩΜΑΤΟΥΧΩΝ ΜΗΧΑΝΙΚΩΝ

	ΣΥΝΟΛΟ [N=2225*]	ΟΙΟΝΕΙ ΜΙΣΘΩΤΟΙ [N=146]
ΚΛΑΔΟΣ ΔΡΑΣΤΗΡΙΟΤΗΤΑΣ		
Οικοδομήσεις και Δημόσια Έργα	49,4%	65,8%
Υπόλοιπο κλάδοι	53,6%	34,2%
ΝΟΜΙΚΗ ΜΟΡΦΗ ΕΠΙΧΕΙΡΗΣΗΣ		
Δημόσια Υπηρεσία, ΝΠΔΔ	18,7%	8,2%
Δημόσια επιχείρηση	8,2%	1,4%
Ιδιωτική επιχείρηση (ΑΕ)	21,4%	48,6%
Ιδιωτική επιχείρηση (ΕΟΕ, ΟΕ, ΕΕ)	9,4%	18,5%
Γραφείο ελεύθερου επαγγελματία	38,6%	17,1%
Άλλο	3,7%	6,2%
ΣΥΝΘΕΣΗ ΕΠΙΧΕΙΡΗΣΗΣ		
Ανεξάρτητη προσωπική ή οικογενειακή		48,6%
Θυγατρική ξένης πολυεθνικής		2,1%
Ανεξάρτητη πολυμετοχική		35,6%
Δεν γνωρίζω		13,7%
ΑΡΙΘΜΟΣ ΑΠΑΣΧΟΛΟΥΜΕΝΩΝ		
Έως 5 άτομα		21,3%
6-10 άτομα		15,8%
11-50 άτομα		33,6%
50+ άτομα		29,3%

* Όσοι εργάζονται



Οιονεί μισθωτοί : Χαρακτηριστικά απασχόλησης

ΤΥΧΑΙΟ ΔΕΙΓΜΑ ΔΙΠΛΩΜΑΤΟΥΧΩΝ ΜΗΧΑΝΙΚΩΝ

	ΣΥΝΟΛΟ [N=2225*]	ΟΙΟΝΕΙ ΜΙΣΘΩΤΟΙ [N=146]
ΑΜΟΙΒΗ ΣΕ ΣΧΕΣΗ ΜΕ ΣΥΛΛΟΓΙΚΗ ΣΥΜΒΑΣΗ		
Υψηλότερη		30,8%
Στα ίδια επίπεδα		36,3%
Χαμηλότερη		13,7%
Δεν γνωρίζω τι προβλέπει η συλλογική σύμβαση		19,2%
ΩΡΕΣ ΕΡΓΑΣΙΑΣ ΣΤΗΝ ΚΥΡΙΑ ΑΠΑΣΧΟΛΗΣΗ		
Έως 8 ώρες	53,1%	46,6%
9-10 ώρες	32,8%	45,9%
10+ ώρες	14,0%	7,6%
ΠΡΟΟΠΤΙΚΕΣ ΓΙΑ ΤΗΝ ΚΥΡΙΑ ΑΠΑΣΧΟΛΗΣΗ		
Εργάζομαι προσωρινά προσδοκώντας κάτι καλύτερο	10,8%	28,1%
Θα παρέμεινα μόνο εάν είχα κάποια εξέλιξη ή καλύτερη αμοιβή	11,8%	25,3%
Με ενδιαφέρει και σκοπεύω να παραμείνω για αρκετό καιρό ακόμη	76,6%	44,5%
Δεν γνωρίζω	0,8%	2,1%
ΔΡΑΣΤΗΡΙΟΠΟΙΗΣΗ ΚΑΙ ΣΕ ΔΕΥΤΕΡΗ ΕΡΓΑΣΙΑ		
Ναι	16,5%	21,2%
Όχι	83,5%	78,8%
ΚΛΙΜΑΚΑ ΕΤΗΣΙΩΝ ΑΠΟΔΟΧΩΝ		
Έως €18000	27%	45,2%
€18000-€25000	24%	21,2%
€25000-€40000	24,3%	19,2%
€40000+	14,3%	6,8%
Δεν γνωρίζω / Δεν απαντώ	10,3%	7,6%

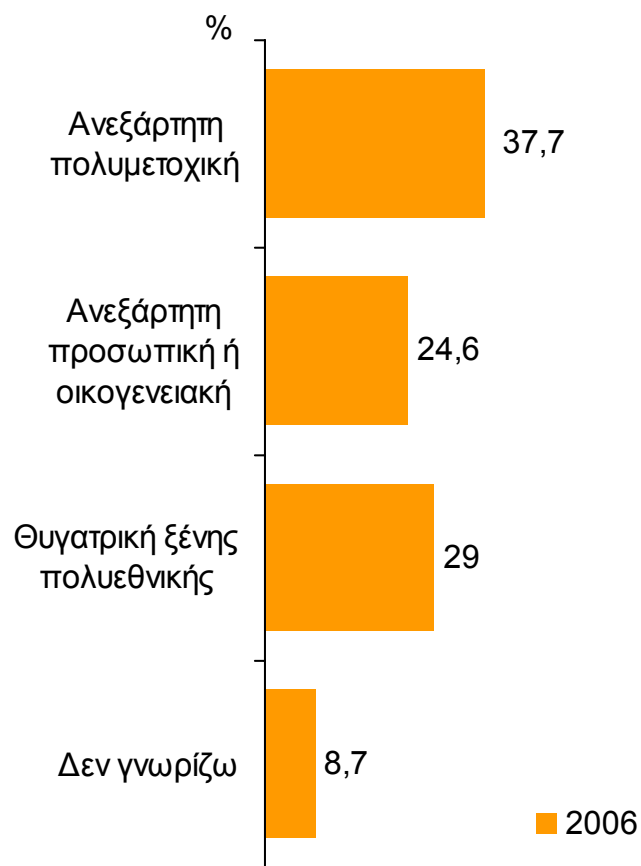
* Όσοι εργάζονται



Μορφή εταιρίας στην οποία εργάζονται

Ανάλυση στο σύνολο

ΔΕΙΓΜΑ ΝΕΩΝ ΕΙΔΙΚΟΤΗΤΩΝ [N=69] Όσοι είναι μισθωτοί / οιοσεί μισθωτοί στον ιδιωτικό τομέα

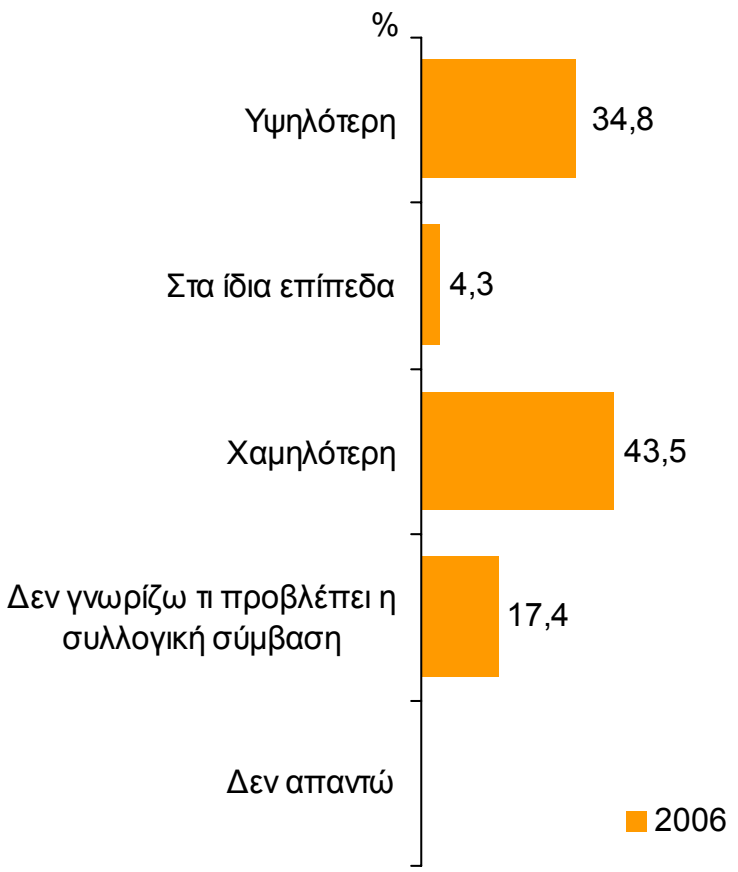


Σχέση αμοιβής και συλλογικής σύμβασης

«Η αμοιβή σας είναι υψηλότερη, χαμηλότερη ή στα ίδια επίπεδα με το ύψος του μισθού που προβλέπει η συλλογική σύμβαση;»

Ανάλυση στο σύνολο

ΔΕΙΓΜΑ ΝΕΩΝ ΕΙΔΙΚΟΤΗΤΩΝ [N=69] Όσοι είναι μισθωτοί / οιοσδήποτε μισθωτοί στον ιδιωτικό τομέα

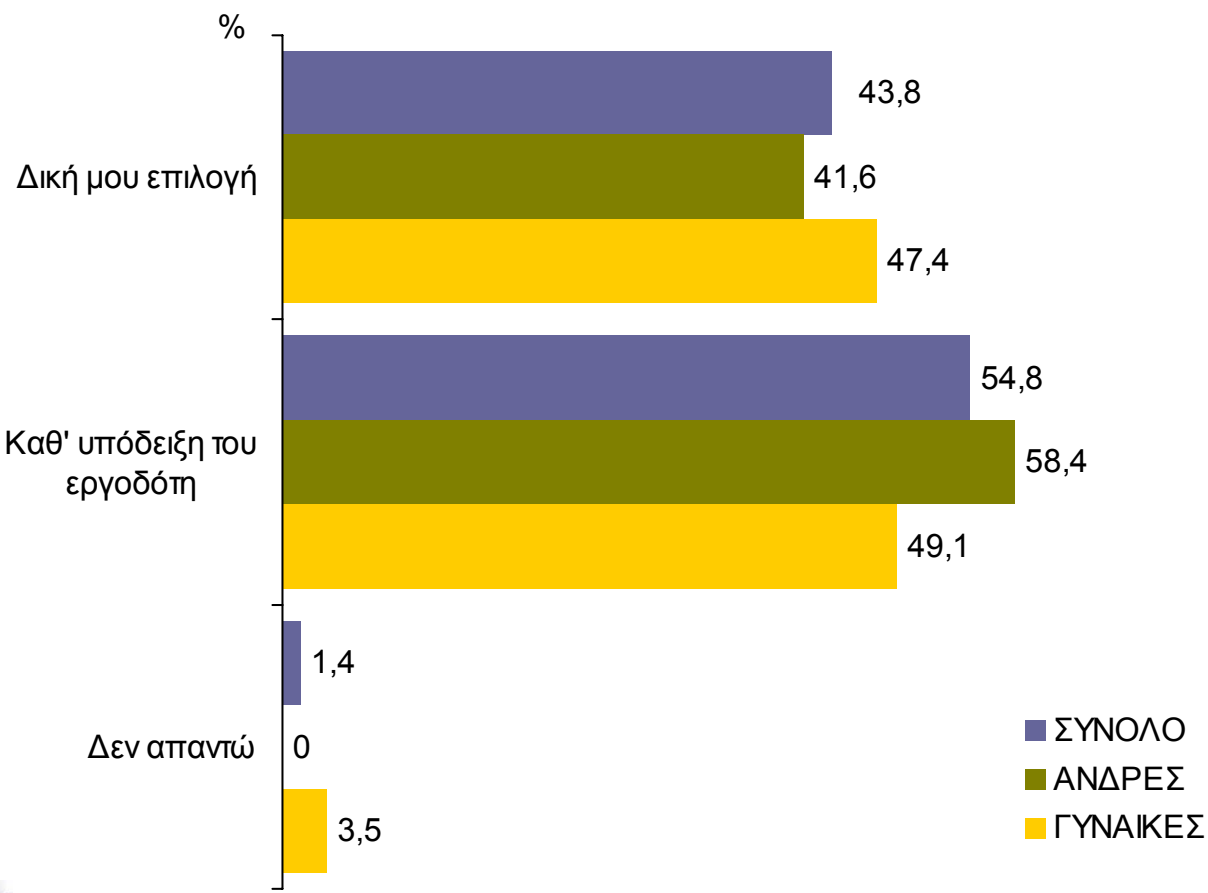


Αμοιβή με δελτίο παροχής υπηρεσιών : επιλογή του ερωτώμενου ή του εργοδότη;

«Μού είπατε ότι αμείβεστε με Δελτίο Παροχής Υπηρεσιών. Θα λέγατε ότι αυτό είναι περισσότερο δική σας επιλογή ή έγινε καθ' υπόδειξη του εργοδότη;»

Ανάλυση ανά φύλο

ΤΥΧΑΙΟ ΔΕΙΓΜΑ ΔΙΠΛΩΜΑΤΟΥΧΩΝ ΜΗΧΑΝΙΚΩΝ [N=146] Οιονεί μισθωτοί στον ιδιωτικό τομέα

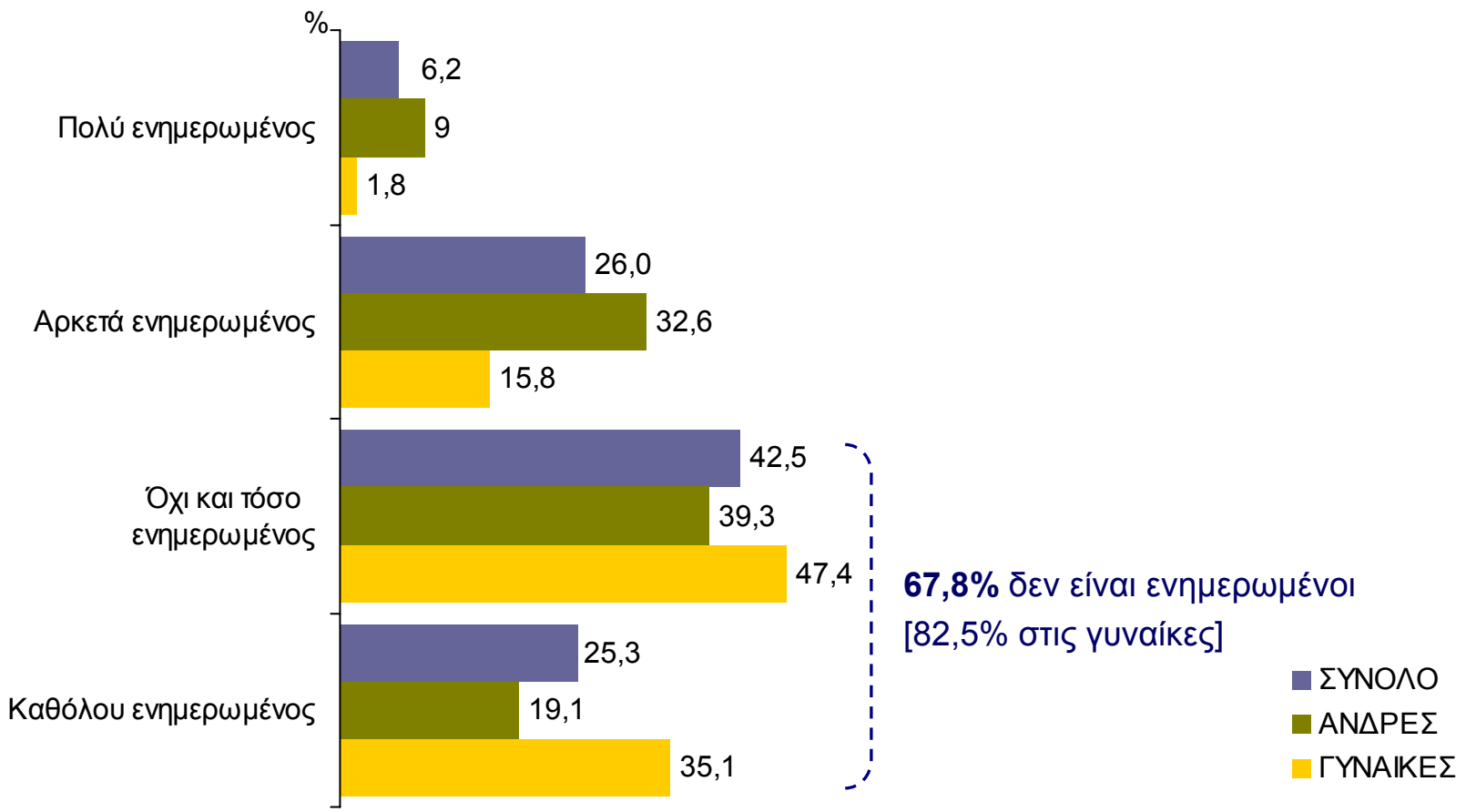


Βαθμός ενημέρωσης για καθεστώς απασχόλησης

«Πόσο ενημερωμένος είστε για τις νομικές, εργασιακές και ασφαλιστικές διαφορές μεταξύ του καθεστώτος της σημερινής σας απασχόλησης και της απασχόλησης με βάση την συλλογική σύμβαση;»

Ανάλυση ανά φύλο

ΤΥΧΑΙΟ ΔΕΙΓΜΑ ΔΙΠΛΩΜΑΤΟΥΧΩΝ ΜΗΧΑΝΙΚΩΝ [N=146] Οιονεί μισθωτοί στον ιδιωτικό τομέα

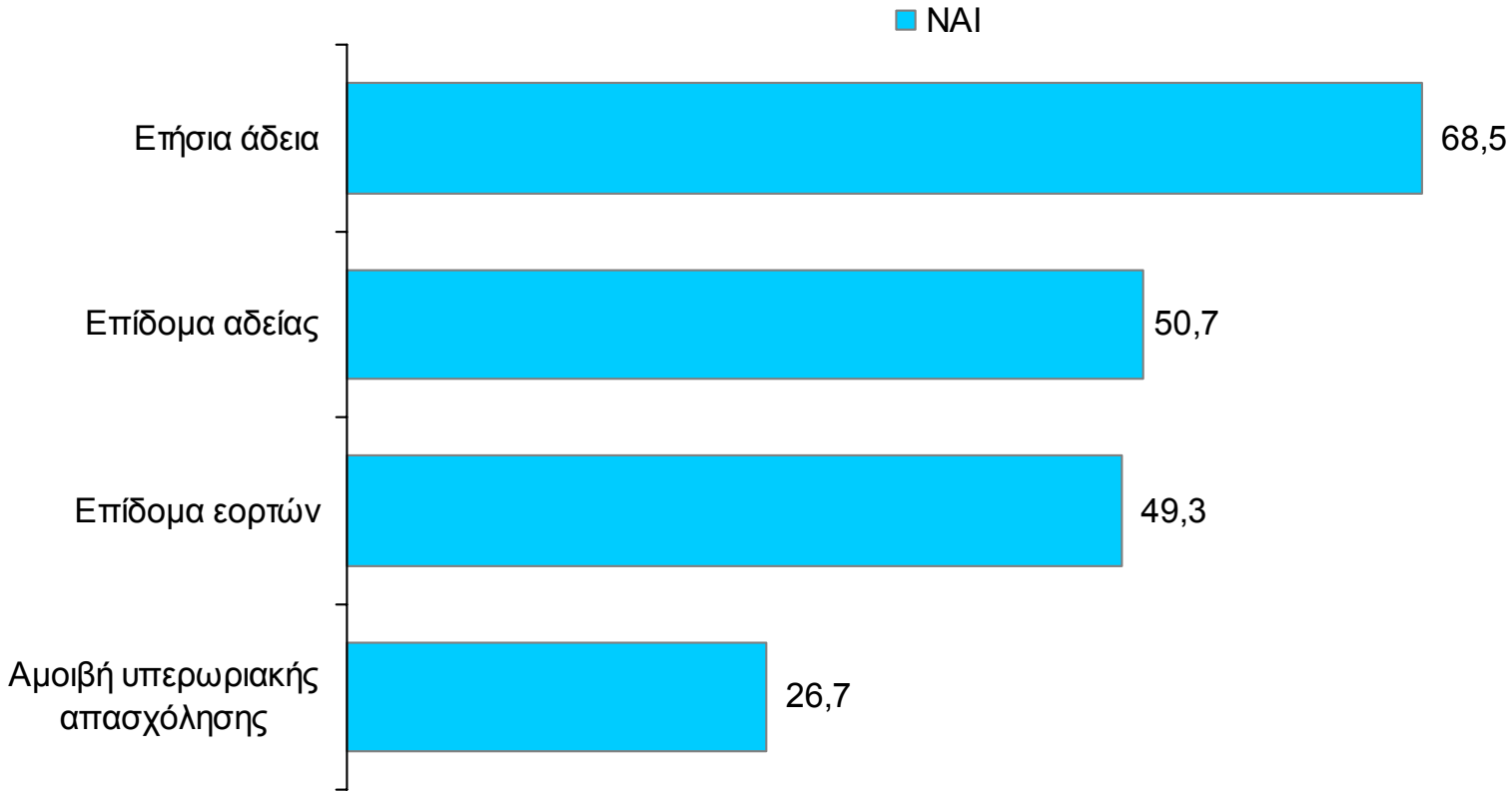


Εργασιακές παροχές

«Η συμφωνία που έχετε κάνει με τον εργοδότη σας, προβλέπει να λαμβάνετε τις παρακάτω παροχές;»

Ανάλυση στο σύνολο

ΤΥΧΑΙΟ ΔΕΙΓΜΑ ΔΙΠΛΩΜΑΤΟΥΧΩΝ ΜΗΧΑΝΙΚΩΝ [N=146] Οιονεί μισθωτοί στον ιδιωτικό τομέα

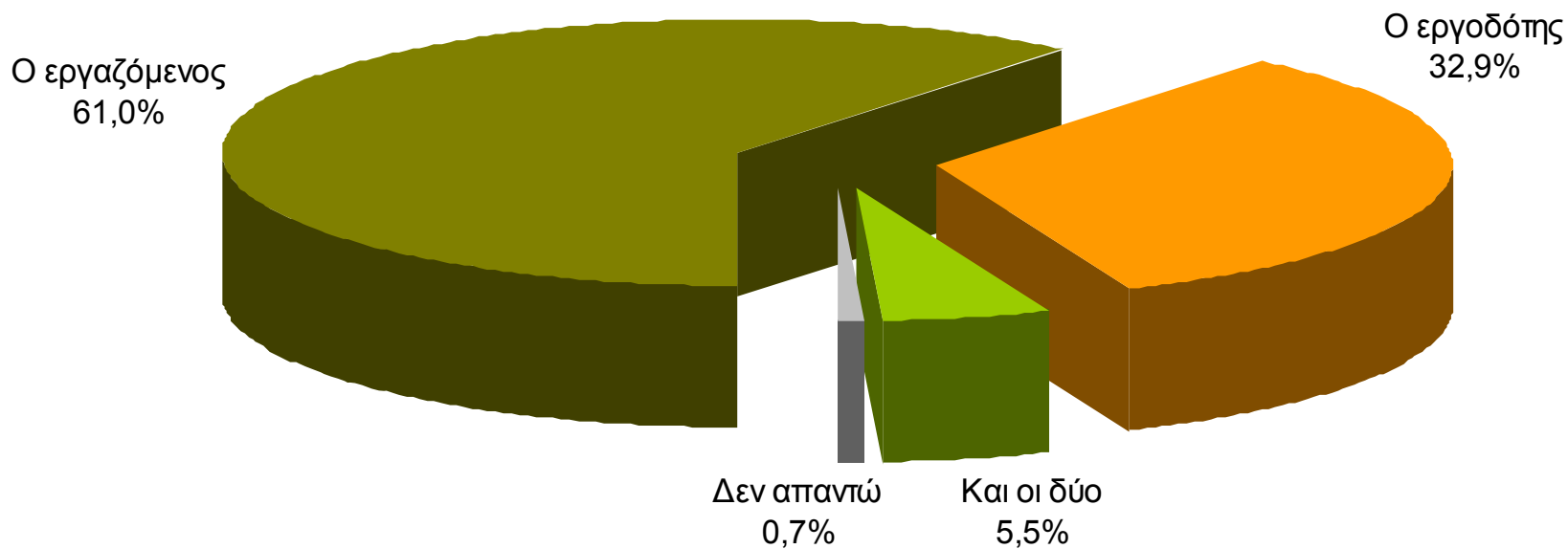


Καταβολή εισφορών ΤΣΜΕΔΕ

«Τις υποχρεωτικές σας εισφορές στο ΤΣΜΕΔΕ ποιος τις καταβάλλει;»

Ανάλυση στο σύνολο

ΤΥΧΑΙΟ ΔΕΙΓΜΑ ΔΙΠΛΩΜΑΤΟΥΧΩΝ ΜΗΧΑΝΙΚΩΝ [N=146] Οιονεί μισθωτοί στον ιδιωτικό τομέα



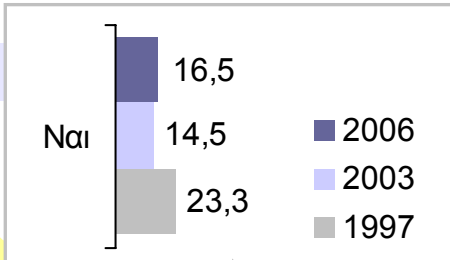

γ5. Δεύτερη απασχόληση

Δεύτερη απασχόληση

ΤΥΧΑΙΟ ΔΕΙΓΜΑ ΔΙΠΛΩΜΑΤΟΥΧΩΝ ΜΗΧΑΝΙΚΩΝ [N=2225] Όσοι εργάζονται

«Εκτός από την κύρια απασχόληση, δραστηριοποιείστε επαγγελματικά και σε δεύτερη εργασία;»

Όχι
83%




Δεύτερη απασχόληση
17%

ΤΥΧΑΙΟ ΔΕΙΓΜΑ ΔΙΠΛΩΜΑΤΟΥΧΩΝ ΜΗΧΑΝΙΚΩΝ [N=368] Όσοι έχουν δεύτερη απασχόληση

«Στη δεύτερη απασχόληση, εργάζεστε ως μηχανικός;»

Ως μηχανικός
76,9%



Όχι ως μηχανικός
23,1%



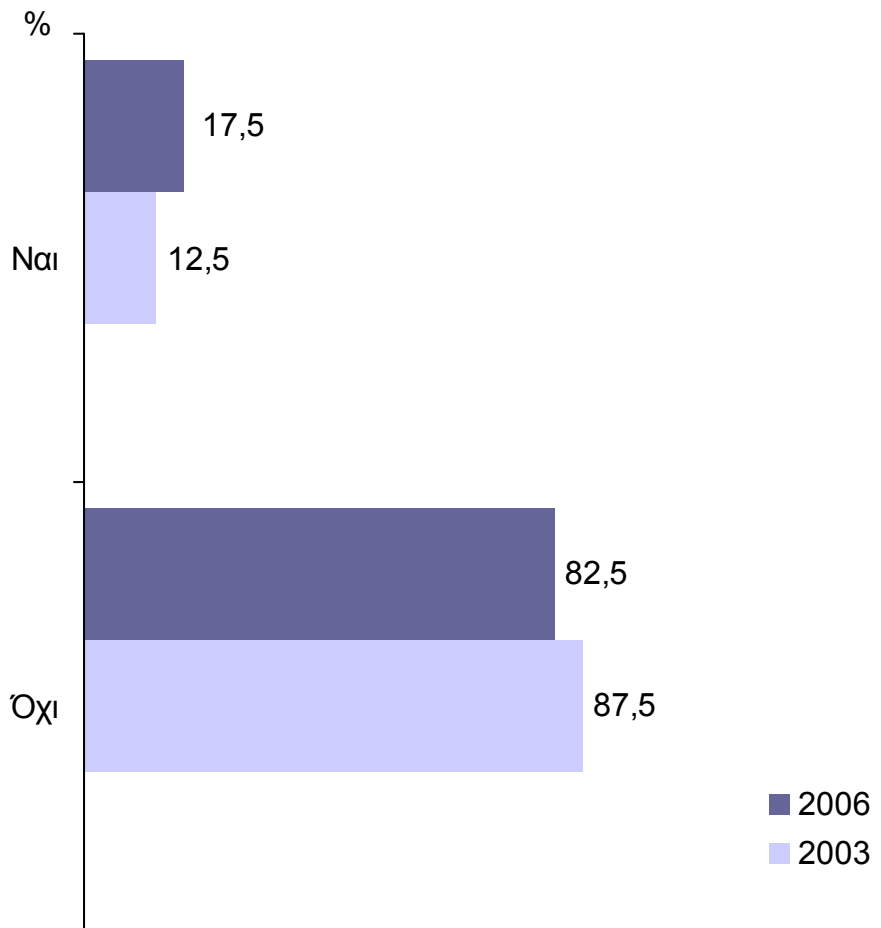
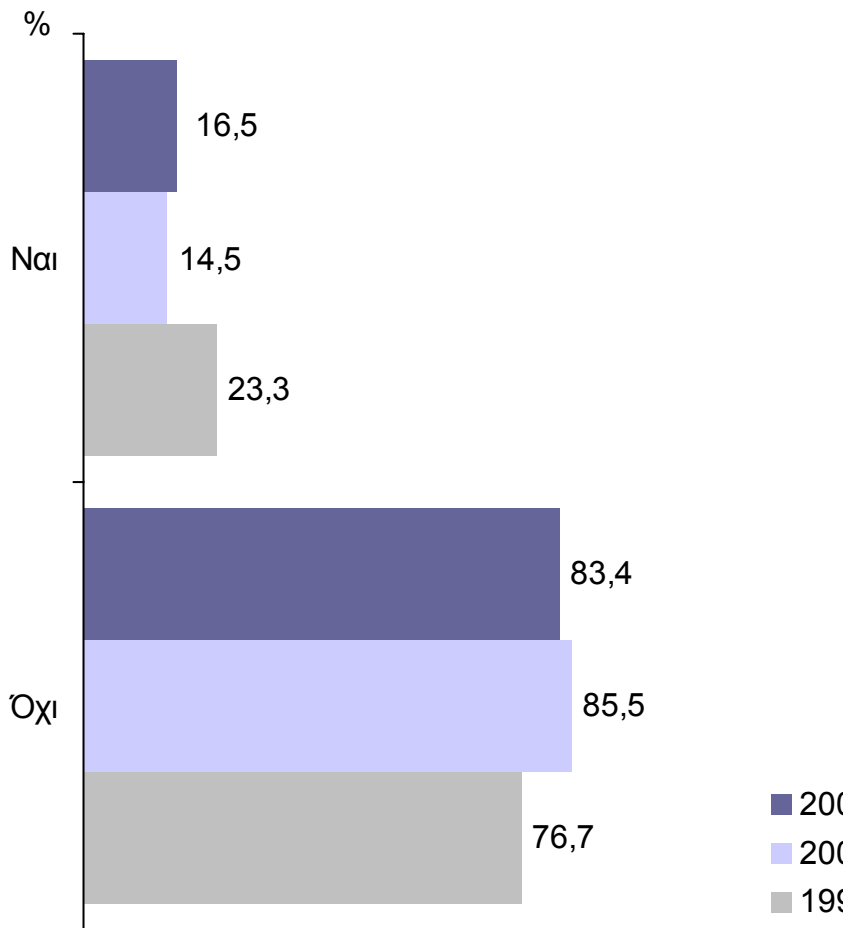
Δεύτερη απασχόληση

«Εκτός από την κύρια απασχόληση, δραστηριοποιείστε επαγγελματικά και σε δεύτερη εργασία;»

Διαχρονική ανάλυση στο σύνολο

ΤΥΧΑΙΟ ΔΕΙΓΜΑ ΔΙΠΛΩΜΑΤΟΥΧΩΝ ΜΗΧΑΝΙΚΩΝ [N=2225]
Όσοι εργάζονται

ΔΕΙΓΜΑ ΝΕΩΝ ΕΙΔΙΚΟΤΗΤΩΝ [N=177]
Όσοι εργάζονται

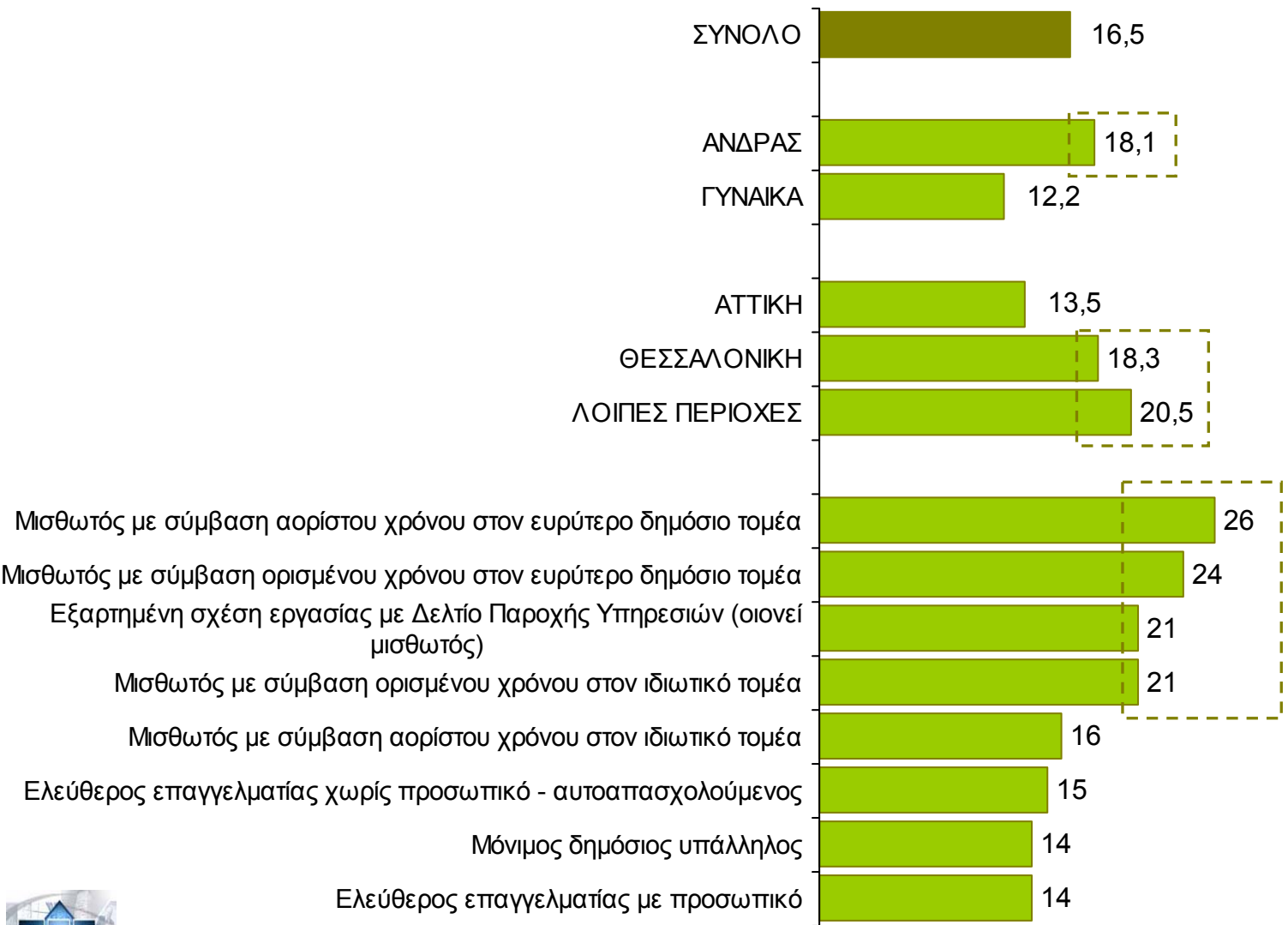


Δεύτερη απασχόληση

«Εκτός από την κύρια απασχόληση, δραστηριοποιείστε επαγγελματικά και σε δεύτερη εργασία;»

Ανάλυση ανά ειδικότητα, φύλο, και τόπο κατοικίας

ΤΥΧΑΙΟ ΔΕΙΓΜΑ ΔΙΠΛΩΜΑΤΟΥΧΩΝ ΜΗΧΑΝΙΚΩΝ [N=2225] Όσοι εργάζονται

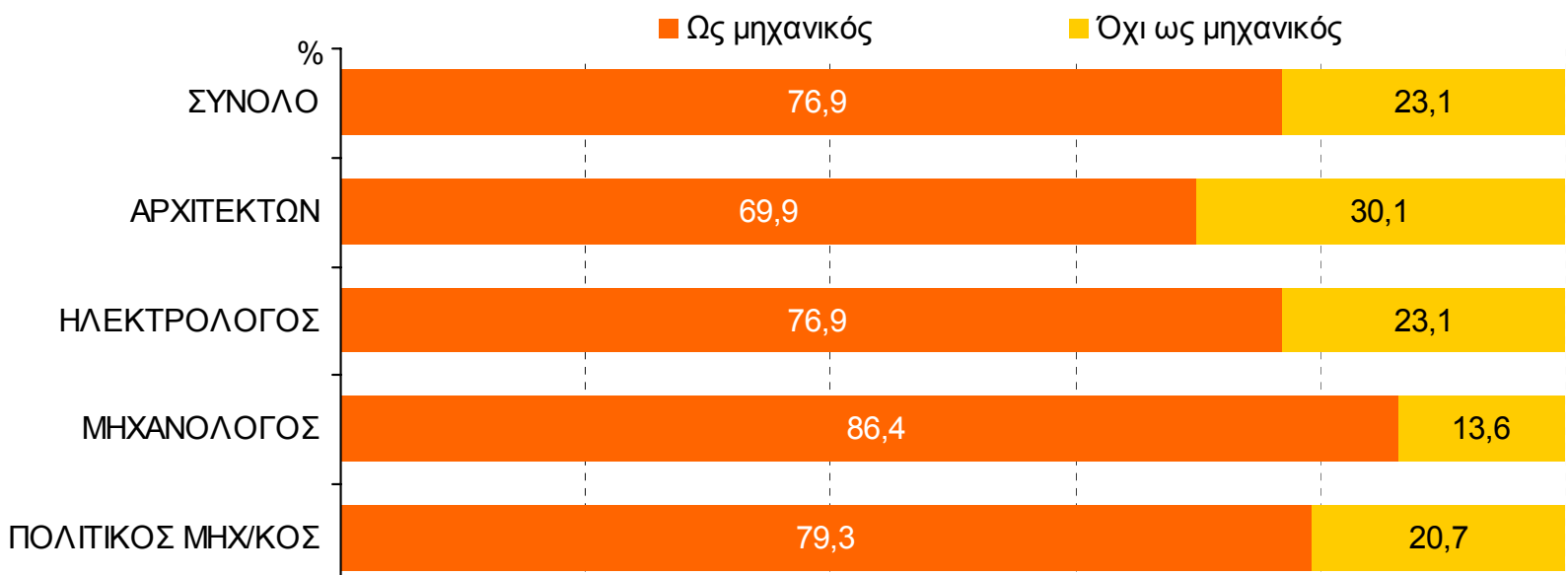



Αντικείμενο εργασίας στη δεύτερη απασχόληση

«Στη δεύτερη απασχόληση, εργάζεστε ως μηχανικός;»

Ανάλυση στο σύνολο και ανά ειδικότητα

ΤΥΧΑΙΟ ΔΕΙΓΜΑ ΔΙΠΛΩΜΑΤΟΥΧΩΝ ΜΗΧΑΝΙΚΩΝ [N=368] Όσοι έχουν δεύτερη εργασία



* Αναλύονται μόνον οι ειδικότητες με ικανή στατιστική βάση ανάλυσης



γ6. Ώρες εργασίας



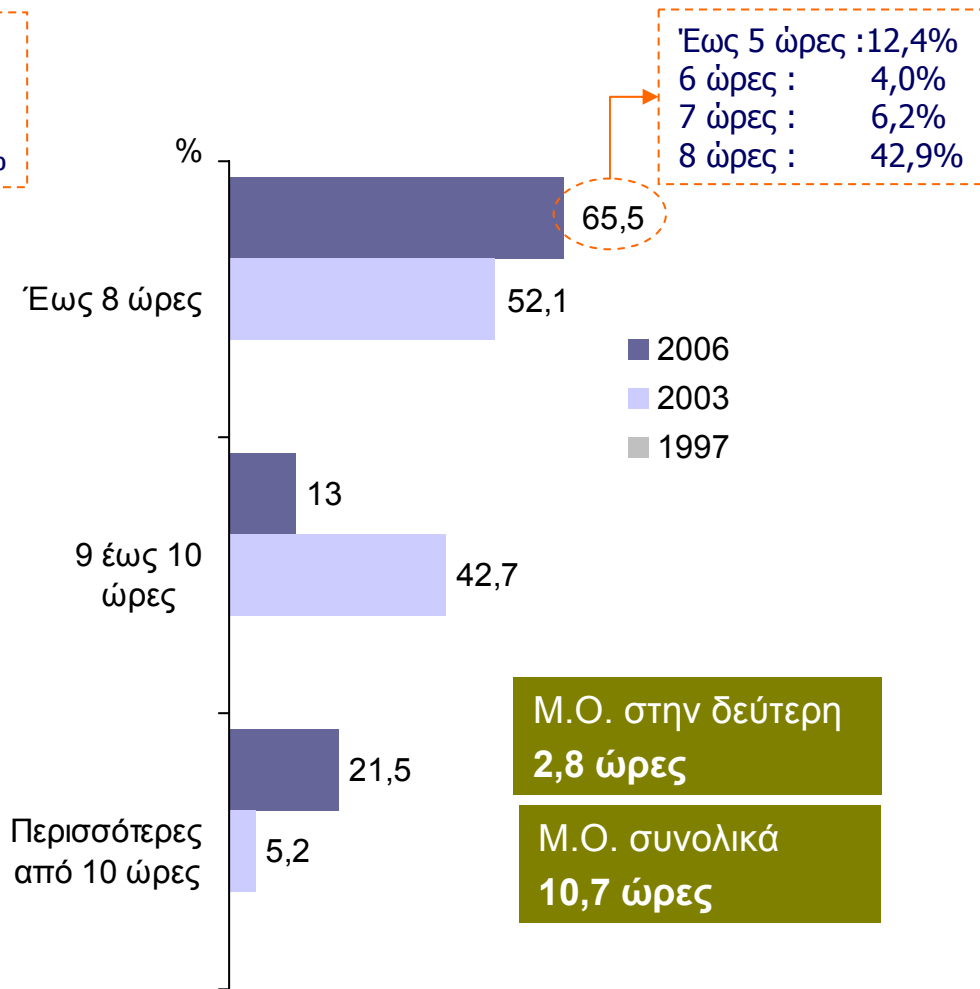
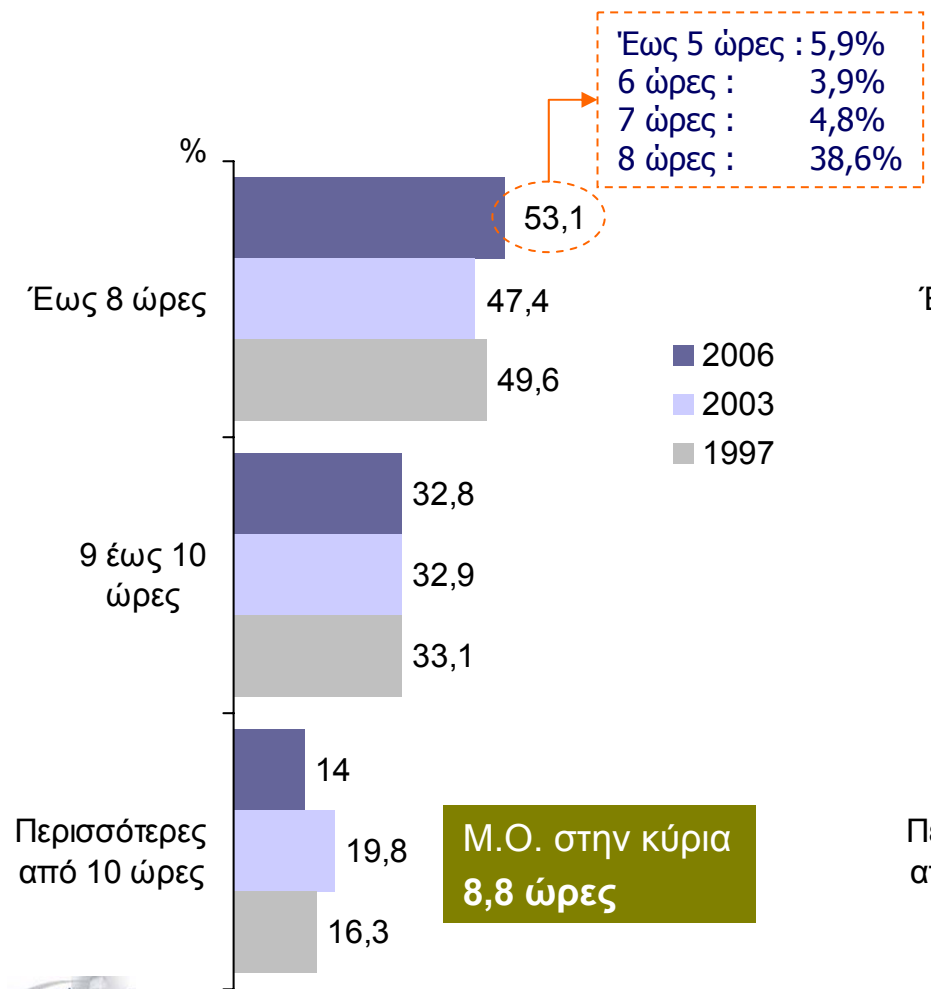
Ώρες εργασίας στην κύρια απασχόληση

«Πόσες ώρες την ημέρα απασχολείστε στην κύρια εργασία σας»

Διαχρονική ανάλυση στο σύνολο

ΤΥΧΑΙΟ ΔΕΙΓΜΑ ΔΙΠΛΩΜΑΤΟΥΧΩΝ ΜΗΧΑΝΙΚΩΝ [N=2225]
Όσοι εργάζονται

ΔΕΙΓΜΑ ΝΕΩΝ ΕΙΔΙΚΟΤΗΤΩΝ [N=177]
Όσοι εργάζονται

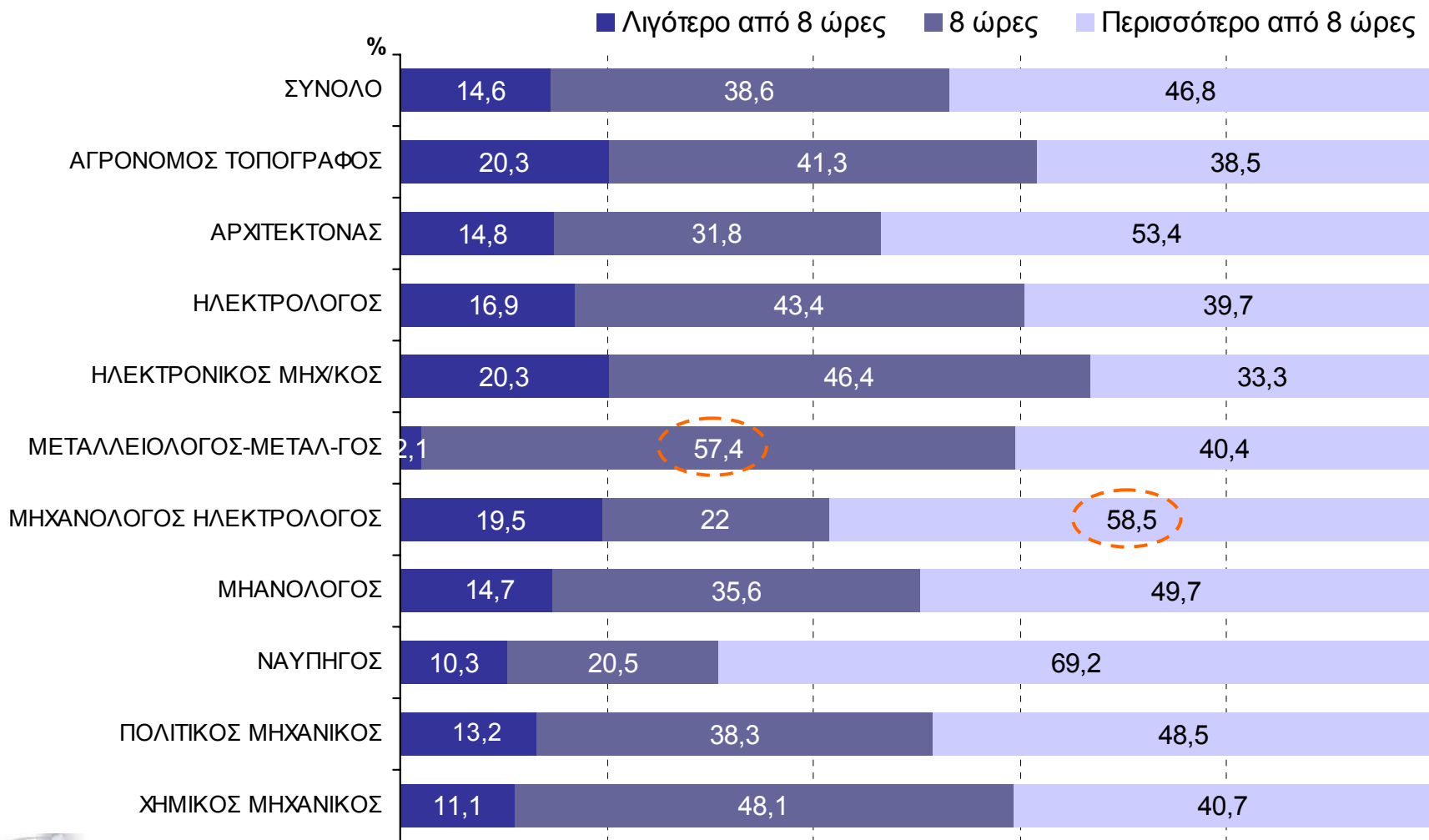


Ώρες εργασίας στην κύρια απασχόληση

«Πόσες ώρες την ημέρα απασχολείστε στην κύρια εργασία σας»

Ανάλυση ανά ειδικότητα

ΤΥΧΑΙΟ ΔΕΙΓΜΑ ΔΙΠΛΩΜΑΤΟΥΧΩΝ ΜΗΧΑΝΙΚΩΝ [N=2225] Όσοι εργάζονται

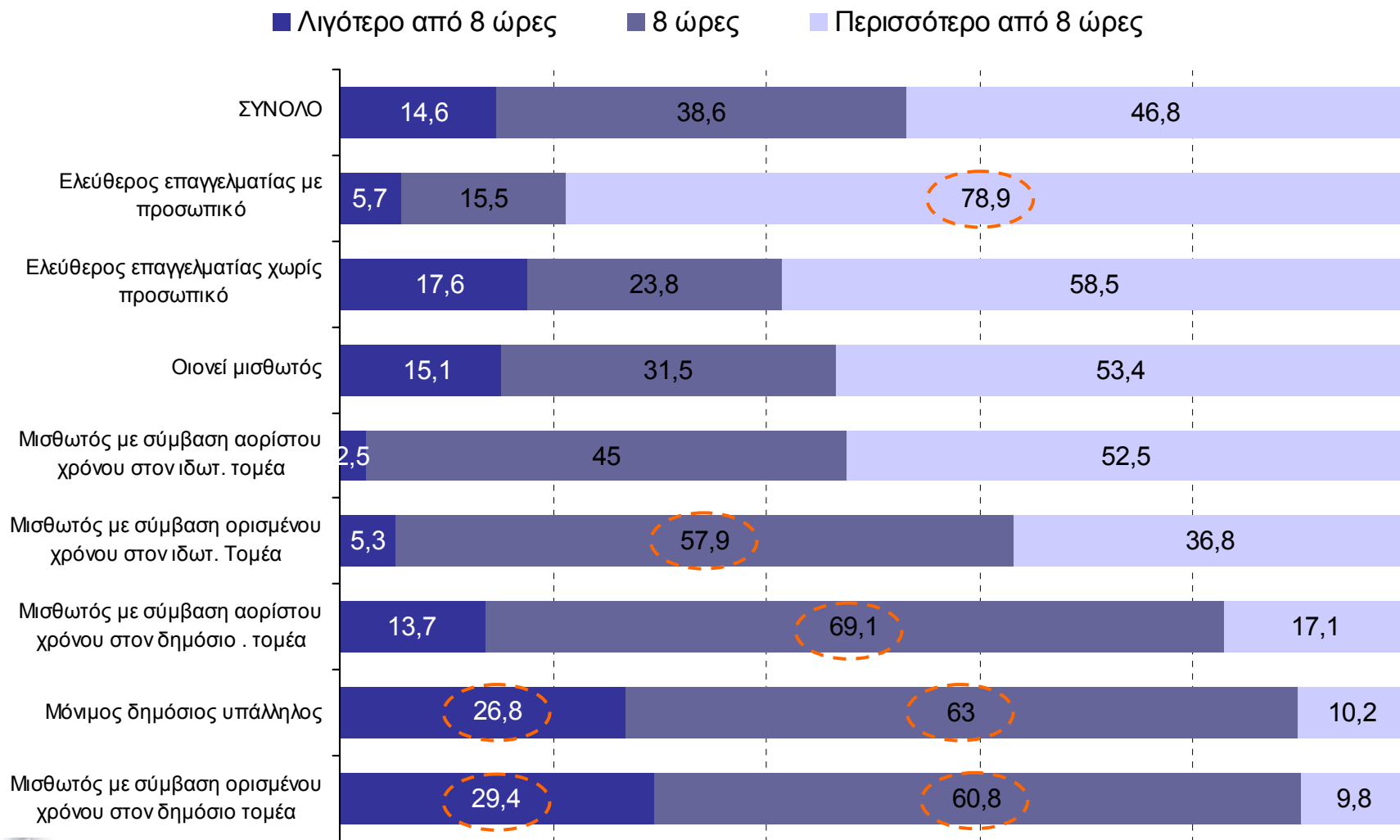


Ώρες εργασίας στην κύρια απασχόληση

«Πόσες ώρες την ημέρα απασχολείστε στην κύρια εργασία σας»

Ανάλυση ανά τύπο απασχόλησης

ΤΥΧΑΙΟ ΔΕΙΓΜΑ ΔΙΠΛΩΜΑΤΟΥΧΩΝ ΜΗΧΑΝΙΚΩΝ [N=2225] Όσοι εργάζονται

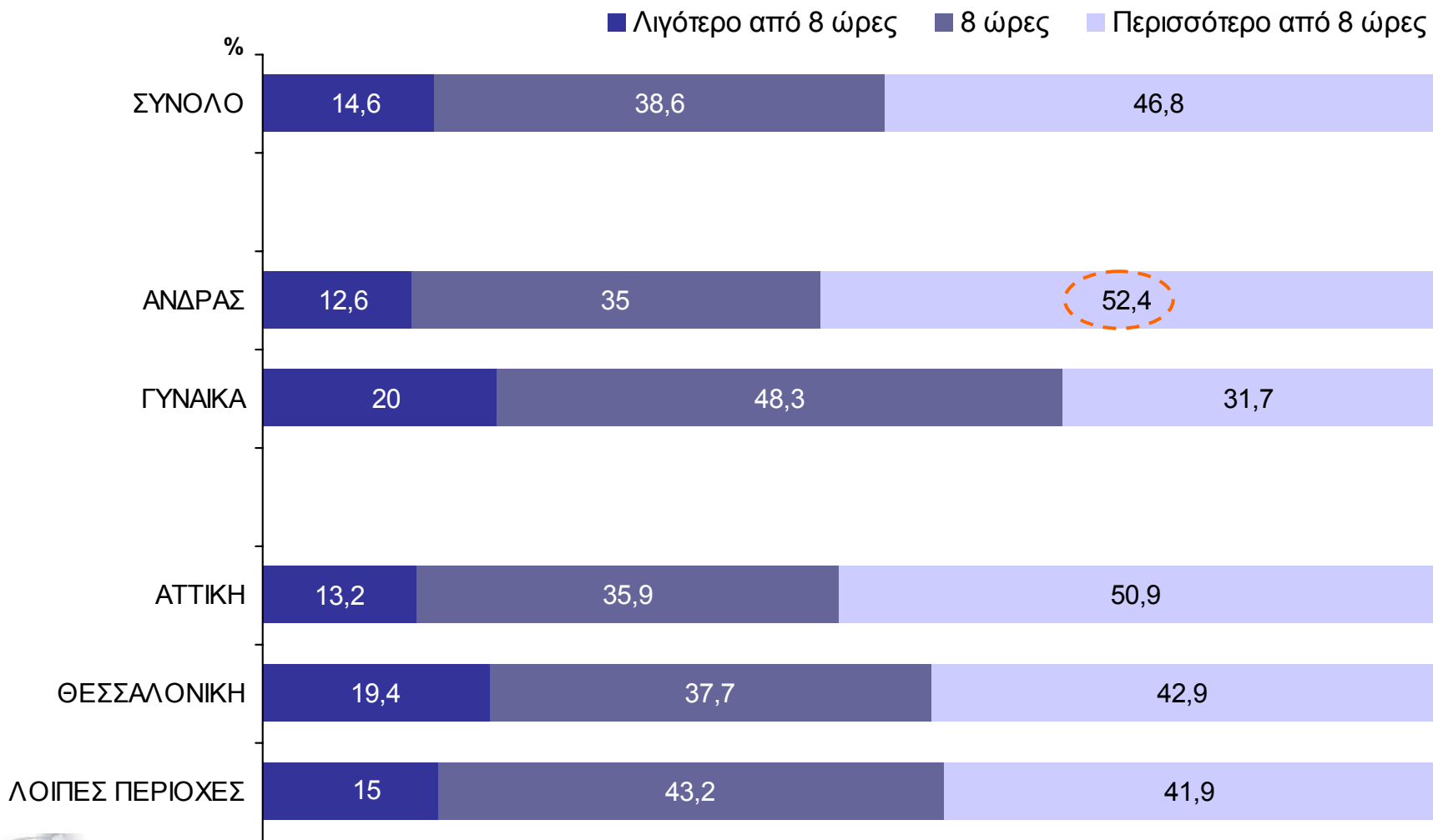


Ώρες εργασίας στην κύρια απασχόληση

«Πόσες ώρες την ημέρα απασχολείστε στην κύρια εργασία σας»

Ανάλυση ανά φύλο και τόπο κατοικίας

ΤΥΧΑΙΟ ΔΕΙΓΜΑ ΔΙΠΛΩΜΑΤΟΥΧΩΝ ΜΗΧΑΝΙΚΩΝ [N=2225] Όσοι εργάζονται

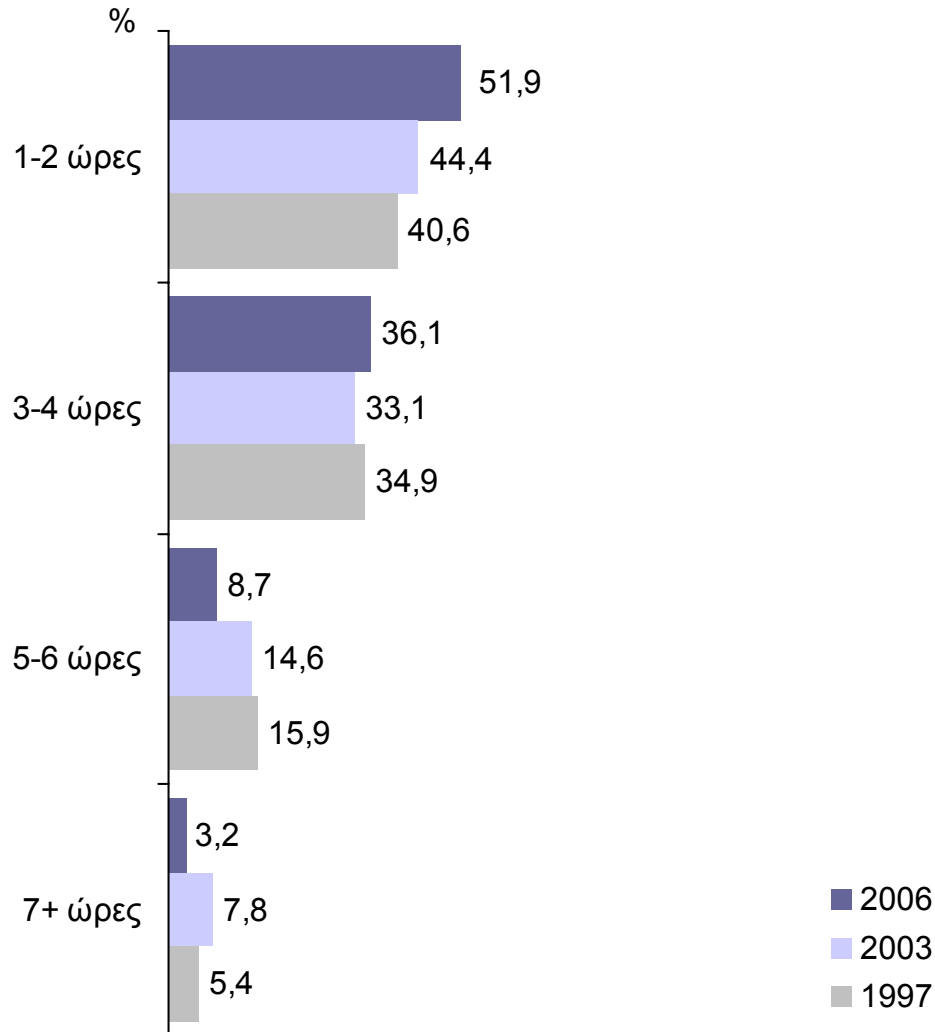


Ώρες εργασίας στην δεύτερη απασχόληση

«Πόσες ώρες την ημέρα απασχολείστε στην δεύτερη εργασία σας»

Διαχρονική ανάλυση στο σύνολο

ΤΥΧΑΙΟ ΔΕΙΓΜΑ ΔΙΠΛΩΜΑΤΟΥΧΩΝ ΜΗΧΑΝΙΚΩΝ [N=368] Όσοι έχουν δεύτερη εργασία

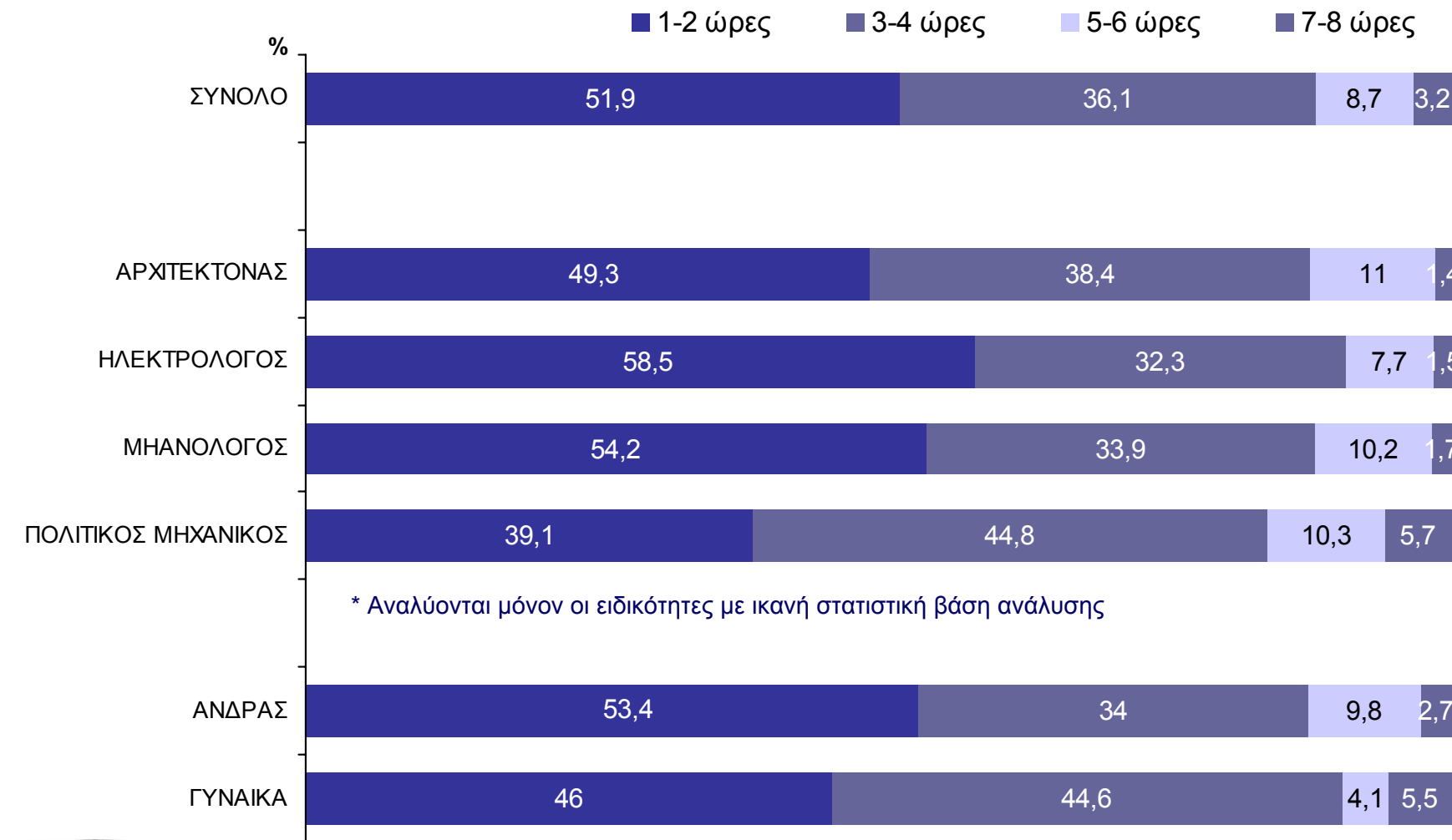


Ώρες εργασίας στην δεύτερη απασχόληση

«Πόσες ώρες την ημέρα απασχολείστε στην δεύτερη εργασία σας»

Ανάλυση ανά ειδικότητα και φύλο

ΤΥΧΑΙΟ ΔΕΙΓΜΑ ΔΙΠΛΩΜΑΤΟΥΧΩΝ ΜΗΧΑΝΙΚΩΝ [N=368] Όσοι έχουν δεύτερη εργασία



* Αναλύονται μόνον οι ειδικότητες με ικανή στατιστική βάση ανάλυσης

Σύνολο ωρών εργασίας (σε κύρια και δεύτερη απασχόληση)

Μέσος αριθμός ωρών ανά ειδικότητα, φύλο και τύπο απασχόλησης

ΤΥΧΑΙΟ ΔΕΙΓΜΑ ΔΙΠΛΩΜΑΤΟΥΧΩΝ ΜΗΧΑΝΙΚΩΝ [N=368] Όσοι έχουν δεύτερη εργασία

ΣΥΝΟΛΟ	10,7
ΕΙΔΙΚΟΤΗΤΑ	
ΑΓΡΟΝΟΜΟΣ-ΤΟΠΟΓΡΑΦΟΣ	10,4
ΑΡΧΙΤΕΚΤΩΝ	10,7
ΗΛΕΚΤΡΟΛΟΓΟΣ ΜΗΧΑΝΙΚΟΣ	10,2
ΗΛΕΚΤΡΟΝΙΚΟΣ ΜΗΧΑΝΙΚΟΣ	11,0
ΜΕΤΑΛΛΕΙΟΛΟΓΟΣ- ΜΕΤΑΛΛΟΥΡΓΟΣ	10,2
ΜΗΧΑΝΟΛΟΓΟΣ- ΗΛΕΚΤΡΟΛΟΓΟΣ	11,8
ΜΗΧΑΝΟΛΟΓΟΣ	10,3
ΝΑΥΠΗΓΟΣ & ΝΑΥΠΗΓΟΣ-ΜΗΧΑΝΟΛΟΓΟΣ	9,6
ΠΟΛΙΤΙΚΟΣ ΜΗΧΑΝΙΚΟΣ	11,1
ΧΗΜΙΚΟΣ ΜΗΧΑΝΙΚΟΣ	11,0
ΦΥΛΟ	
ΑΝΔΡΕΣ	10,7
ΓΥΝΑΙΚΕΣ	10,4
ΤΥΠΟΣ ΑΠΑΣΧΟΛΗΣΗΣ	
Ελεύθερος επαγγελματίας με προσωπικό	11,6
Ελεύθερος επαγγελματίας χωρίς προσωπικό	10,6
Οιονεί μισθωτός	10,7
Μισθωτός με σύμβαση ορισμένου χρόνου στον ιδιωτ. Τομέα	11,0
Μισθωτός με σύμβαση αορίστου χρόνου στον ιδιωτ. τομέα	10,7
Μισθωτός με σύμβαση ορισμένου χρόνου στον δημόσιο τομέα	9,2
Μισθωτός με σύμβαση αορίστου χρόνου στον δημόσιο . τομέα	10,4
Μόνιμος δημόσιος υπάλληλος	10,2

γ7. Εισόδημα



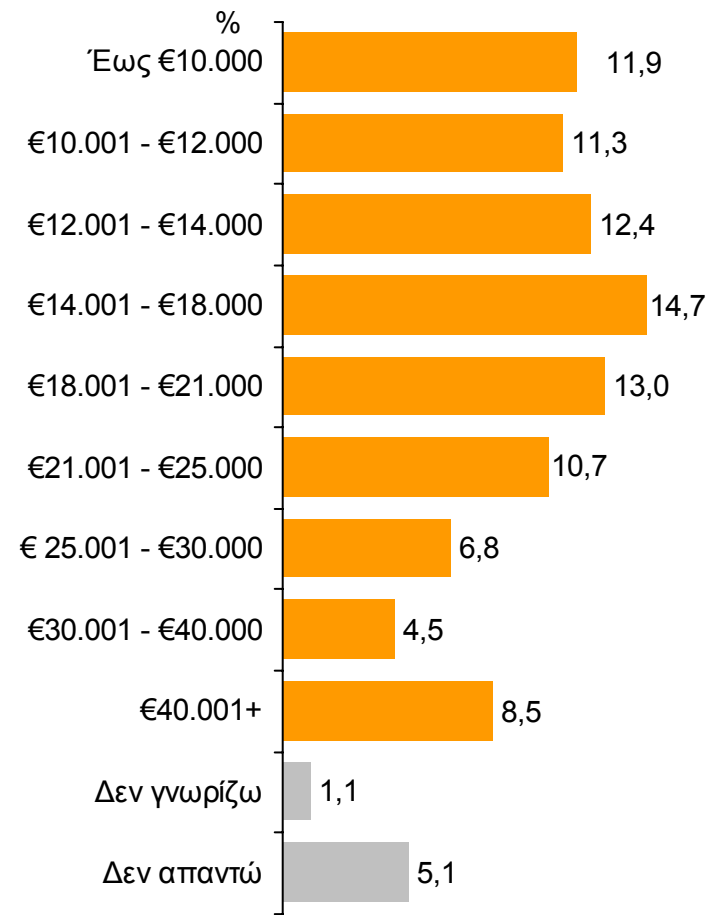
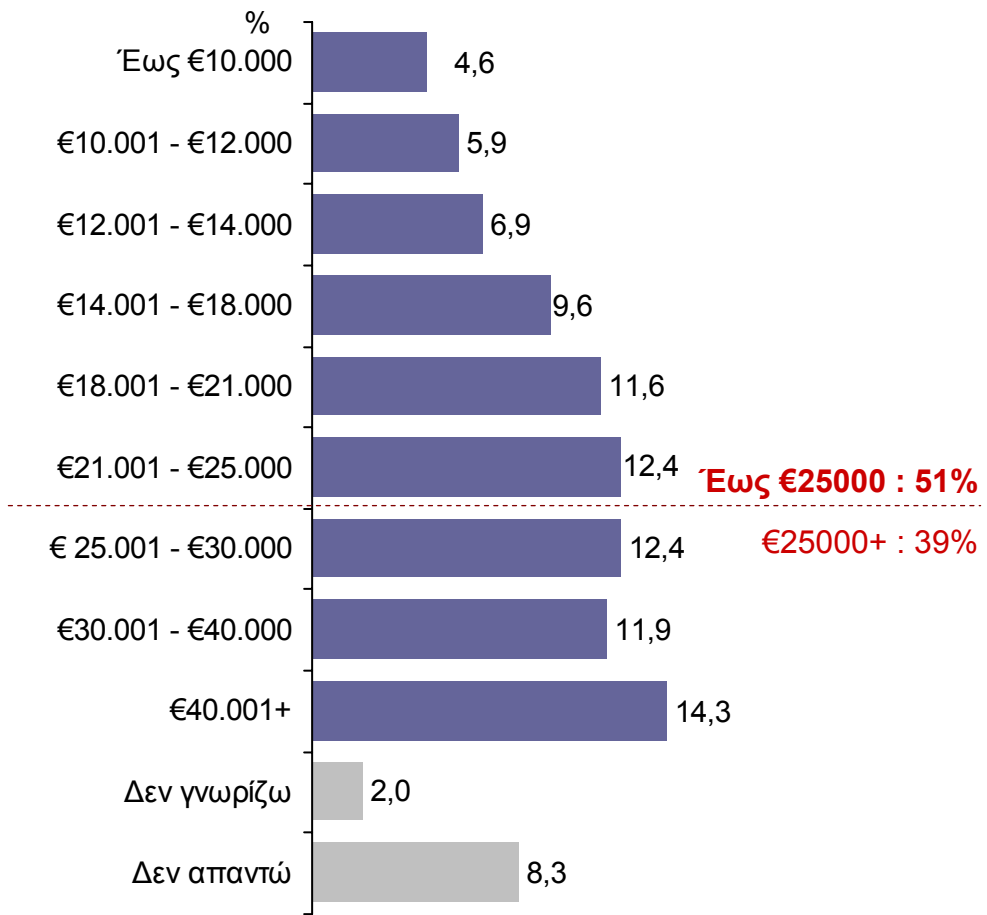
Ετήσιο εισόδημα

Ανάλυση στο σύνολο

Το καταγεγραμμένο εισόδημα αφορά τις μικτές ετήσιες αποδοχές (προ φόρων και ασφάλισης) του ερωτώμενου από την απασχόληση συνολικά,

ΤΥΧΑΙΟ ΔΕΙΓΜΑ ΔΙΠΛΩΜΑΤΟΥΧΩΝ ΜΗΧΑΝΙΚΩΝ [N=2225]
Όσοι εργάζονται

ΔΕΙΓΜΑ ΝΕΩΝ ΕΙΔΙΚΟΤΗΤΩΝ [N=177]
Όσοι εργάζονται



Ετήσιο εισόδημα

Ανάλυση ανά ειδικότητα

Το καταγεγραμμένο εισόδημα αφορά τις μικτές ετήσιες αποδοχές (προ φόρων και ασφάλισης) του ερωτώμενου από την απασχόληση συνολικά,

ΤΥΧΑΙΟ ΔΕΙΓΜΑ ΔΙΠΛΩΜΑΤΟΥΧΩΝ ΜΗΧΑΝΙΚΩΝ [N=2225] Όσοι εργάζονται

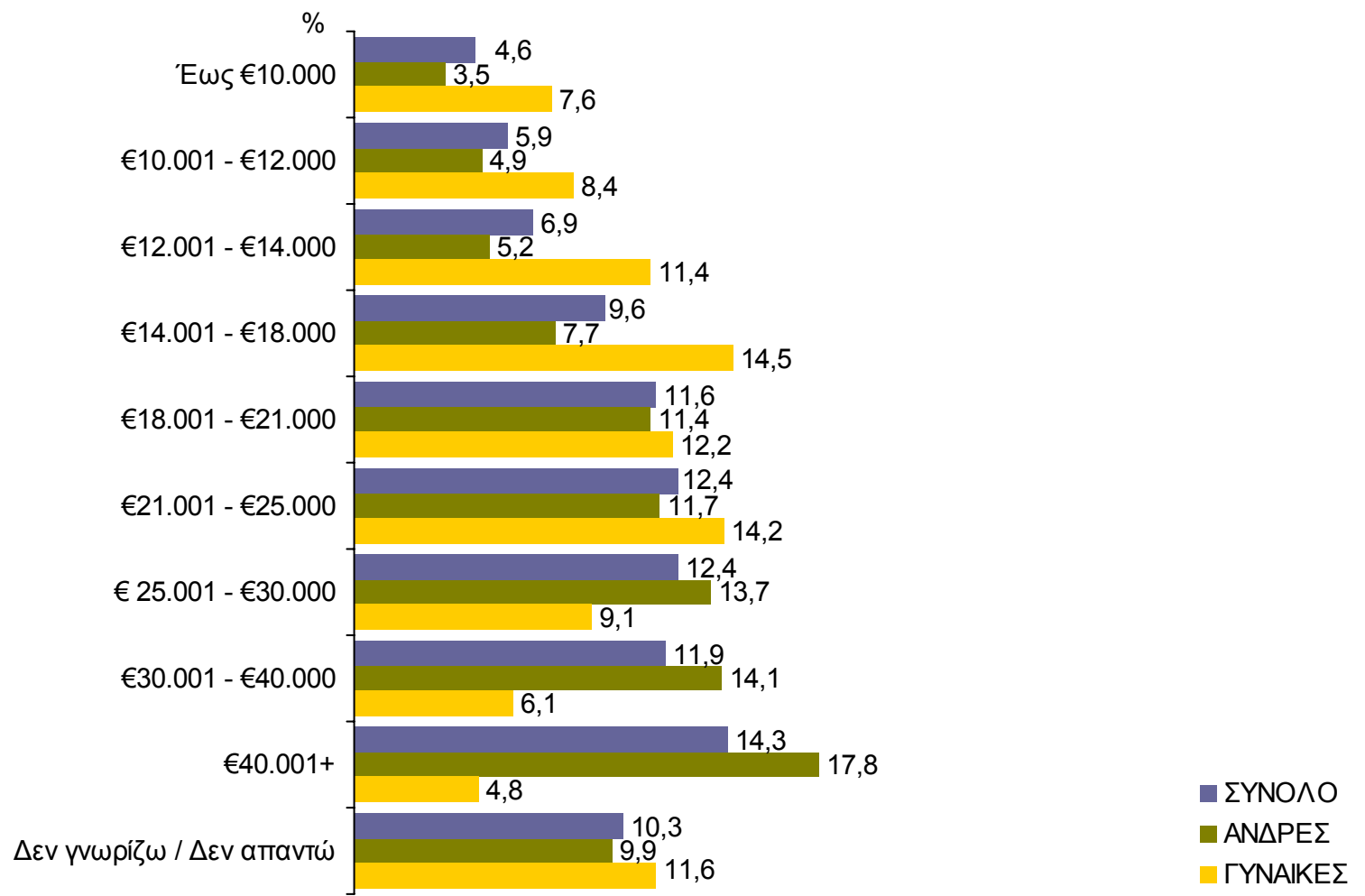
	ΣΥΝΟΛΟ	ΑΓΡΟΝΟΜΟΣ ΤΟΠΟΓΡΑΦΟΣ ΜΗΧ/ΚΟΣ	ΑΡΧΙΤΕ- ΚΤΟΝΑΣ ΜΗΧ/ΚΟΣ	ΗΛΕΚΤΡΟ- ΛΟΓΟΣ ΜΗΧ/ΚΟΣ	ΗΛΕΚΤΡΟ- ΝΙΚΟΣ ΜΗΧ/ΚΟΣ	ΜΕΤΑΛΛΕΙΟ- ΛΟΓΟΣ ΜΕΤΑΛΛΟΥΡΓΟΣ ΜΗΧ/ΚΟΣ	ΜΗΧΑΝΟ- ΛΟΓΟΣ ΗΛΕΚΤΡΟ- ΛΟΓΟΣ ΜΗΧ/ΚΟΣ	ΜΗΧΑΝΟ- ΛΟΓΟΣ ΜΗΧ/ΚΟΣ	ΝΑΥΠΗΓΟΣ & ΝΑΥΠΗΓΟΣ- ΜΗΧΑΝΟ- ΛΟΓΟΣ ΜΗΧ/ΚΟΣ	ΠΟΛΙΤΙΚΟΣ ΜΗΧ/ΚΟΣ	ΧΗΜΙΚΟΣ ΜΗΧ/ΚΟΣ
<€10.000	4,6%	7,0%	6,4%	4,0%	2,9%	0,0%	0,0%	3,8%	0,0%	5,3%	2,6%
€10.001-€12.000	5,9%	3,5%	7,9%	3,4%	2,9%	8,5%	2,4%	6,9%	2,6%	7,1%	4,2%
€12.001-€14.000	6,9%	5,6%	7,4%	4,6%	10,1%	2,1%	2,4%	5,6%	5,1%	9,5%	6,3%
€14.001-€18.000	9,6%	4,2%	13,3%	9,1%	4,3%	8,5%	4,9%	9,7%	2,6%	10,0%	9,5%
€18.001-€21.000	11,6%	14,0%	10,1%	11,4%	13,0%	12,8%	4,9%	10,3%	7,7%	14,3%	8,5%
€21.001-€25.000	12,4%	11,2%	10,3%	13,1%	17,4%	21,3%	9,8%	11,6%	17,9%	11,3%	16,9%
€25.001-€30.000	12,4%	15,4%	10,1%	14,3%	8,7%	17,0%	12,2%	14,1%	15,4%	10,5%	15,3%
€30.001-€40.000	11,9%	12,6%	9,9%	16,9%	13,0%	12,8%	14,6%	12,5%	12,8%	10,0%	10,6%
€40.001+	14,3%	13,3%	11,8%	17,4%	15,9%	17,0%	29,3%	15,9%	23,1%	11,4%	14,8%
Δεν γνωρίζω	2,0%	0,7%	3,9%	0,9%	1,4%	0,0%	0,0%	0,6%	0,0%	3,1%	1,6%
Δεν απαντώ	8,3%	12,6%	8,9%	4,9%	10,1%	0,0%	19,5%	9,1%	12,8%	7,6%	9,5%

Ετήσιο εισόδημα

Ανάλυση ανά φύλο

Το καταγεγραμμένο εισόδημα αφορά τις μικτές ετήσιες αποδοχές (προ φόρων και ασφάλισης) του ερωτώμενου από την απασχόληση συνολικά,

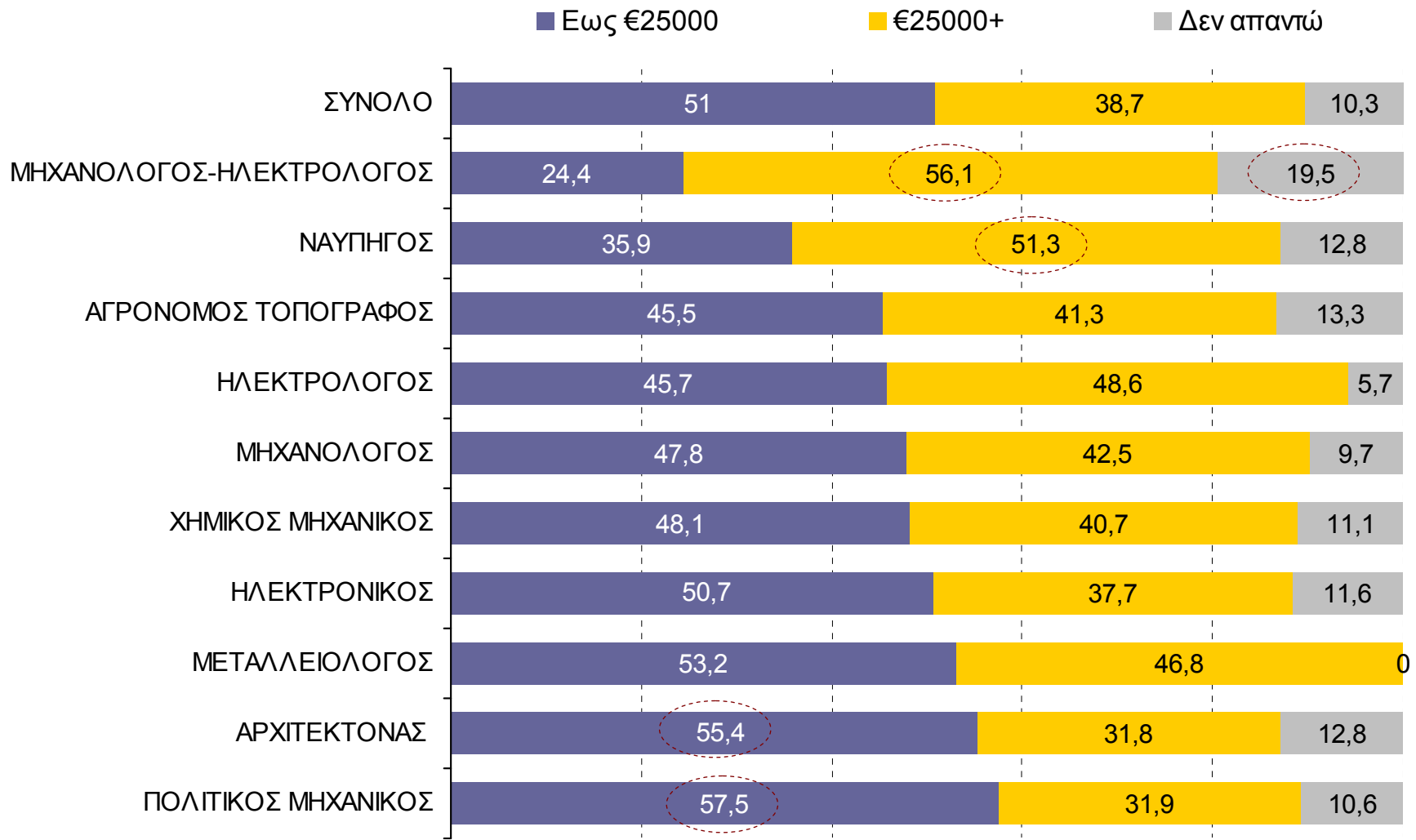
ΤΥΧΑΙΟ ΔΕΙΓΜΑ ΔΙΠΛΩΜΑΤΟΥΧΩΝ ΜΗΧΑΝΙΚΩΝ [N=2225] Όσοι εργάζονται



Ετήσιο εισόδημα

Ανάλυση ανά ειδικότητα

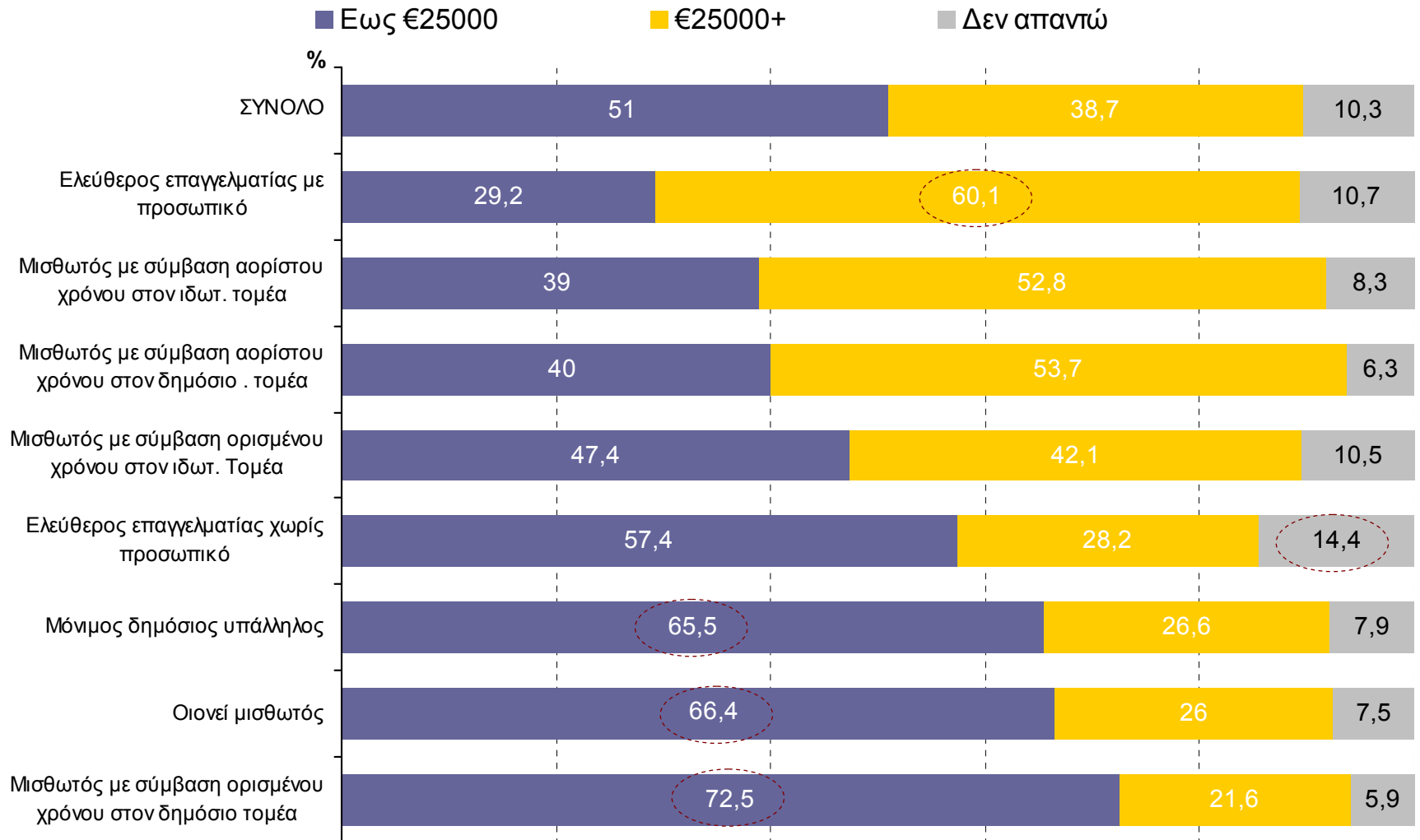
ΤΥΧΑΙΟ ΔΕΙΓΜΑ ΔΙΠΛΩΜΑΤΟΥΧΩΝ ΜΗΧΑΝΙΚΩΝ [N=2225] Όσοι εργάζονται



Ετήσιο εισόδημα

Ανάλυση ανά τύπο απασχόλησης

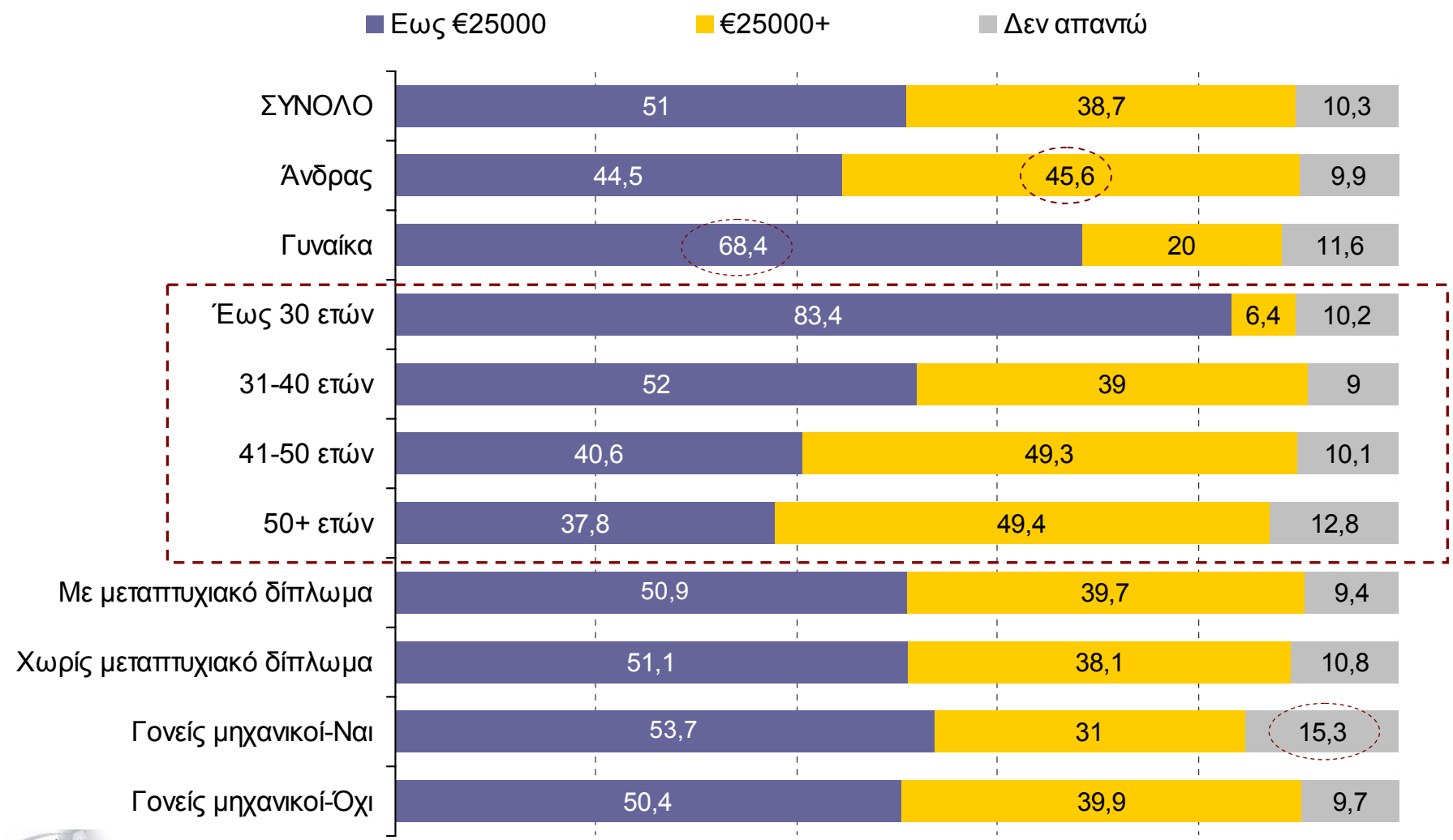
ΤΥΧΑΙΟ ΔΕΙΓΜΑ ΔΙΠΛΩΜΑΤΟΥΧΩΝ ΜΗΧΑΝΙΚΩΝ [N=2225] Όσοι εργάζονται



Ετήσιο εισόδημα

Ανάλυση ανά δημογραφικά και εκπαιδευτικά χαρακτηριστικά

ΤΥΧΑΙΟ ΔΕΙΓΜΑ ΔΙΠΛΩΜΑΤΟΥΧΩΝ ΜΗΧΑΝΙΚΩΝ [N=2225] Όσοι εργάζονται

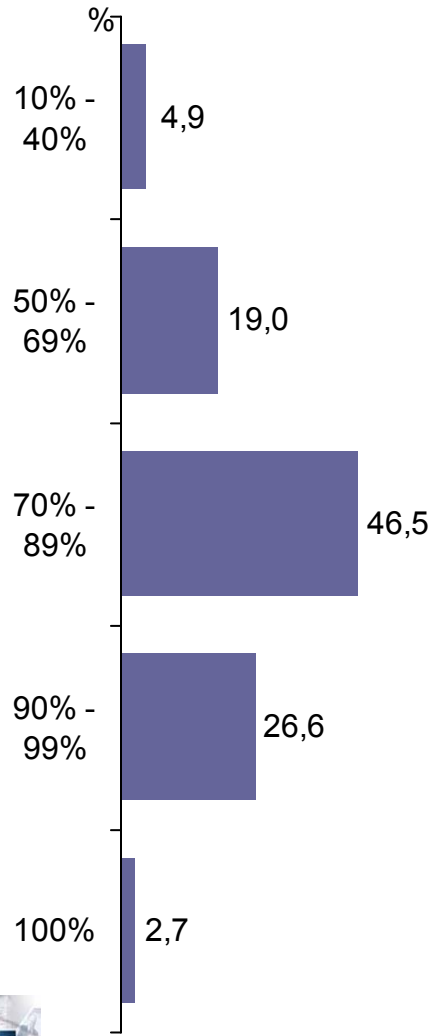


Ποσοστό εισοδήματος από την κύρια και την δεύτερη απασχόληση

Ανάλυση στο σύνολο

ΤΥΧΑΙΟ ΔΕΙΓΜΑ ΔΙΠΛΩΜΑΤΟΥΧΩΝ ΜΗΧΑΝΙΚΩΝ [N=368] Όσοι έχουν δεύτερη εργασία

ΠΟΣΟΣΤΟ ΕΙΣΟΔΗΜΑΤΟΣ ΑΠΟ ΚΥΡΙΑ ΑΠΑΣΧΟΛΗΣΗ



ΠΟΣΟΣΤΟ ΕΙΣΟΔΗΜΑΤΟΣ ΑΠΟ ΔΕΥΤΕΡΗ ΑΠΑΣΧΟΛΗΣΗ

