

Έρευνα για την επαγγελματική κατάσταση και απασχόληση των διπλωματούχων μηχανικών

Φεβρουάριος 2007

ΑΝΑΛΥΤΙΚΗ ΕΚΘΕΣΗ ΑΠΟΤΕΛΕΣΜΑΤΩΝ **ΜΕΡΟΣ Β'**

[Επιχειρηματικότητα]

[Αντιλήψεις και στάσεις]



Περιεχόμενα

Έκθεση Αποτελεσμάτων (Μέρος Β')

δ. Επιχειρηματικότητα [157]

δ1. *Επιχειρηματικότητα σε όσους δεν έχουν δική τους επιχείρηση [158]*

Ενδεχόμενο δημιουργίας δικής τους επιχείρησης [159]

Αποτρεπτικοί παράγοντες για την δημιουργία επιχείρησης [163]

Κλάδος δραστηριότητας για την δημιουργία επιχείρησης [166]

δ2. *Επιχειρηματικότητα σε όσους έχουν δική τους επιχείρηση [167]*

Η επιχείρηση δημιουργήθηκε από τους γονείς; [168]

Ηλικία δημιουργίας της επιχείρησης [171]

Προσωπικό που απασχολεί η επιχείρηση [172]

Κίνητρο που επηρέασε την απόφαση δημιουργίας της επιχείρησης [175]

Υποστήριξη που είχαν στην δημιουργία της επιχείρησης [176]

Εμπόδια που αντιμετώπισαν στην δημιουργία της επιχείρησης [177]

ε. Αντιλήψεις και Στάσεις [179]

ε1. *Ικανοποίηση από εργασία [180]*

Συνολική ικανοποίηση [181]

Ικανοποίηση από επιμέρους θέματα [184]

Ικανοποίηση από αντικείμενο εργασίας [185]

Ικανοποίηση από αποδοχές [187]

Ικανοποίηση από συνθήκες εργασίας / εργασιακό περιβάλλον [189]

Ικανοποίηση από συνολικό χρόνο απασχόλησης [191]

ε2. *Επαγγελματικός ανταγωνισμός [193]*

Ομάδες επαγγελματικού ανταγωνισμού [194]

Επαγγελματικός ανταγωνισμός με άλλη ειδικότητας μηχανικών [197]

Περιεχόμενα

Έκθεση Αποτελεσμάτων (Μέρος Β')

ε3. Σπουδές και αγορά εργασίας [200]

Πόσο προετοιμασμένος ήσασταν από το πρόγραμμα σπουδών [201]

Αξιολόγηση επιπέδου σπουδών [203]

Αξιολόγηση ως προς το επιστημονικό/θεωρητικό υπόβαθρο [205]

Αξιολόγηση ως προς τις τεχνικές γνώσεις [207]

Αξιολόγηση ως προς την χρήση εξειδικευμένων προγραμμάτων Η/Υ [209]

Αξιολόγηση ως προς τις οικονομικές/διοικητικές γνώσεις [211]

Αξιολόγηση ως προς τις δεξιότητες [213]

Σημαντικά στοιχεία για να βρει δουλειά ένας πρωτοεισερχόμενος στην αγορά εργασίας [215]

Διάρκεια σπουδών στις Πολυτεχνικές Σχολές [218]

ε4. Επαγγελματική κατάρτιση και επιμόρφωση [220]

Πόσο απαραίτητη είναι η επαγγελματική κατάρτιση [221]

Κατάλληλος χρόνος επαγγελματικής κατάρτισης [223]

Επιλογή φορέα επαγγελματικής κατάρτισης [225]

Τομείς επαγγελματικής κατάρτισης [227]

Έχετε παρακολουθήσει πρόγραμμα επαγγελματικής κατάρτισης; [231]

Κόστος επαγγελματικής κατάρτισης [233]

Λόγοι μη παρακολούθησης προγραμμάτων επαγγελματικής κατάρτισης [234]

ε5. Ενημέρωση για επαγγελματικά θέματα [237]

Βαθμός ενημέρωσης για επαγγελματικά θέματα [238]

Βαθμός ενημέρωσης για τα επαγγελματικά δικαιώματα [240]

Βαθμός ενημέρωσης για τα ασφαλιστικά θέματα [242]

Βαθμός ενημέρωσης για τις αποδοχές/αμοιβές [244]

Βαθμός ενημέρωσης για τις διαδικασίες άσκησης επαγγέλματος [246]

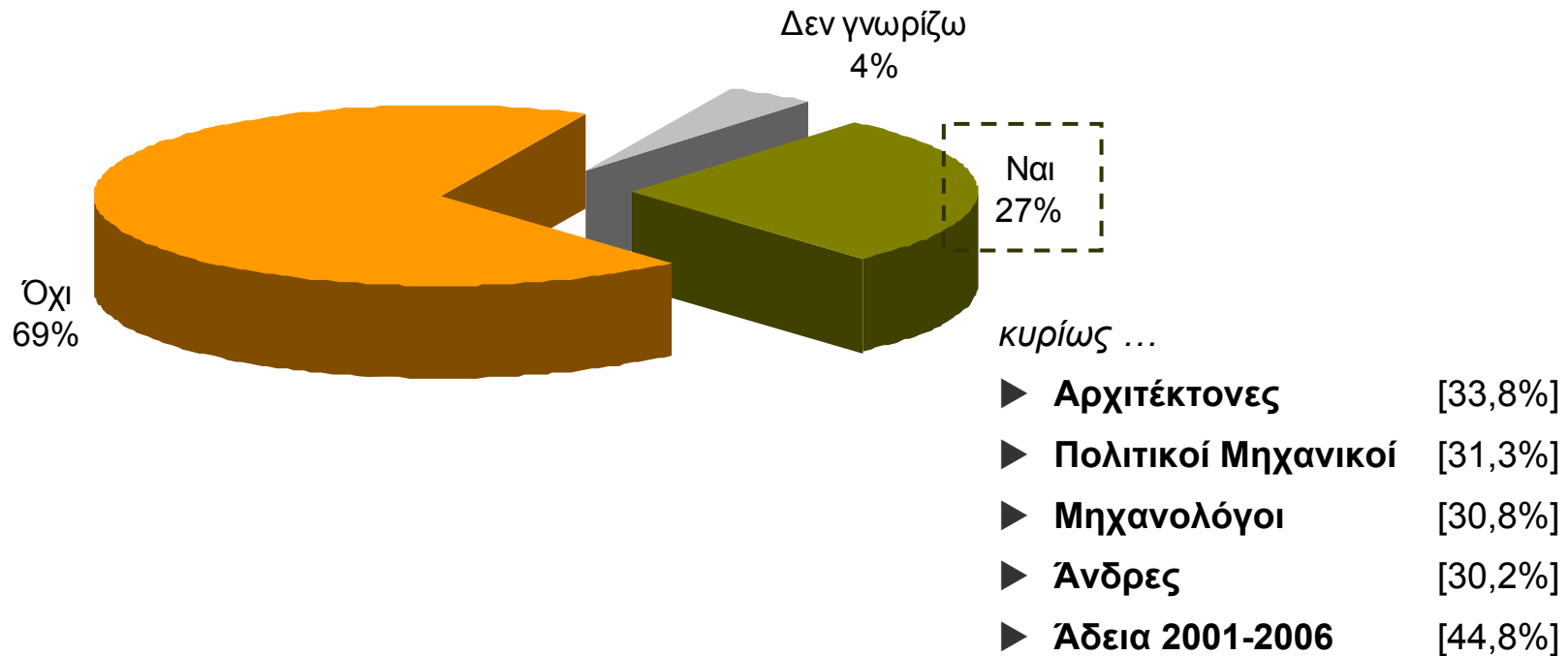
ε6. Θέματα επικαιρότητας [248]

δ. Επιχειρηματικότητα

*δ1. Επιχειρηματικότητα
για όσους δεν έχουν δική τους επιχείρηση*

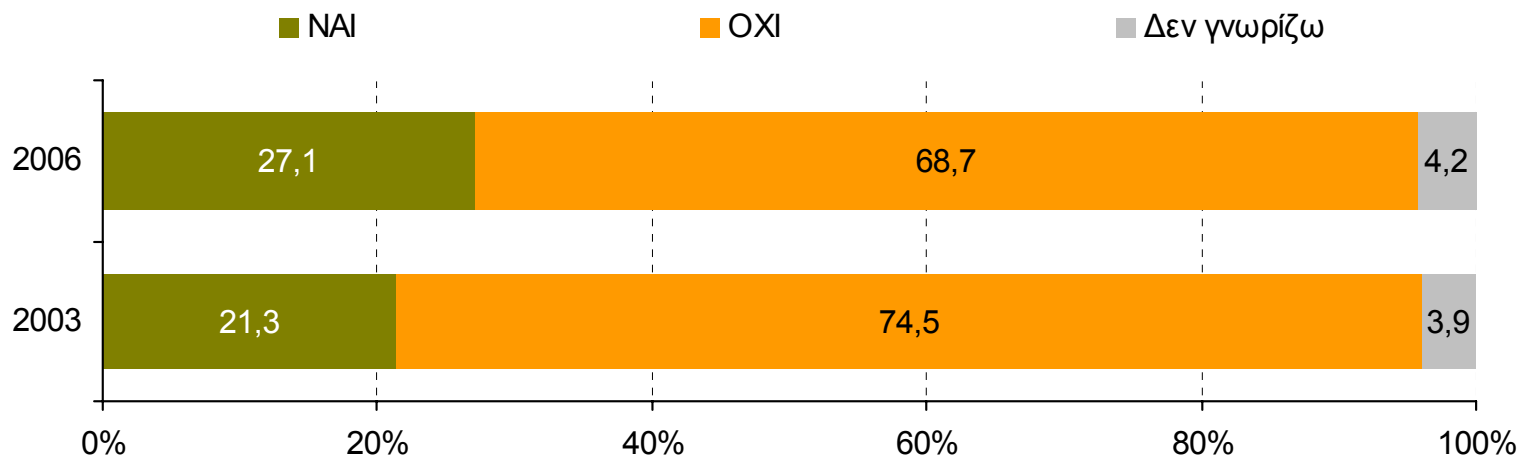
Αντιμετωπίζετε το ενδεχόμενο να δημιουργήσετε μία δική σας επιχείρηση ή γραφείο (με προσωπικό), μέσα στα επόμενα πέντε χρόνια; Ανάλυση στο σύνολο

ΤΥΧΑΙΟ ΔΕΙΓΜΑ ΔΙΠΛΩΜΑΤΟΥΧΩΝ ΜΗΧΑΝΙΚΩΝ [N=1350] Όσοι δεν έχουν ατομική επιχείρηση

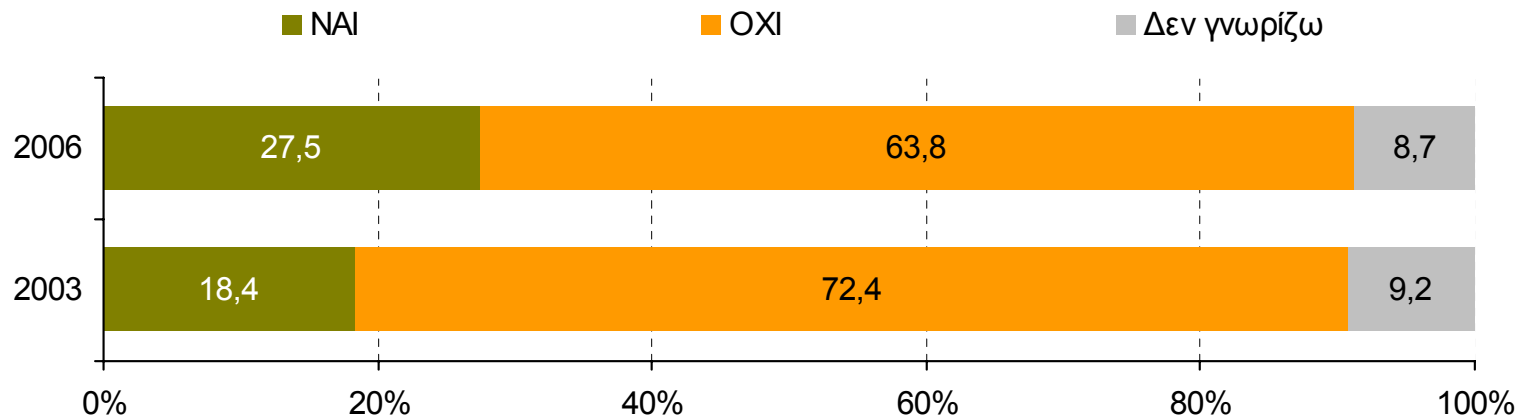


Αντιμετωπίζετε το ενδεχόμενο να δημιουργήσετε μία δική σας επιχείρηση ή γραφείο (με προσωπικό), μέσα στα επόμενα πέντε χρόνια; Διαχρονική ανάλυση στο σύνολο

ΤΥΧΑΙΟ ΔΕΙΓΜΑ ΔΙΠΛΩΜΑΤΟΥΧΩΝ ΜΗΧΑΝΙΚΩΝ [N=1350] Όσοι δεν έχουν ατομική επιχείρηση

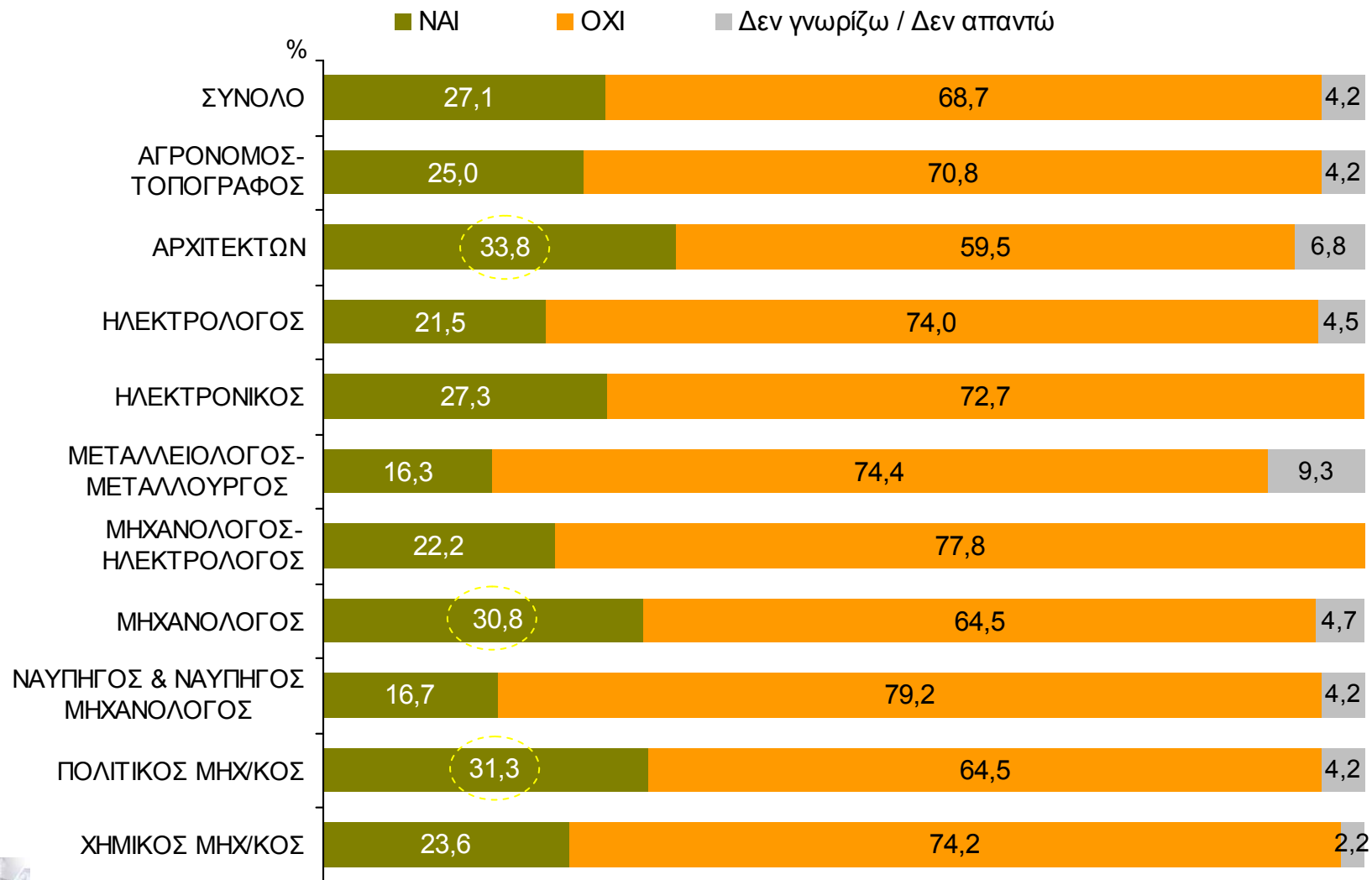


ΔΕΙΓΜΑ ΝΕΩΝ ΕΙΔΙΚΟΤΗΤΩΝ [N=149] Όσοι δεν έχουν ατομική επιχείρηση



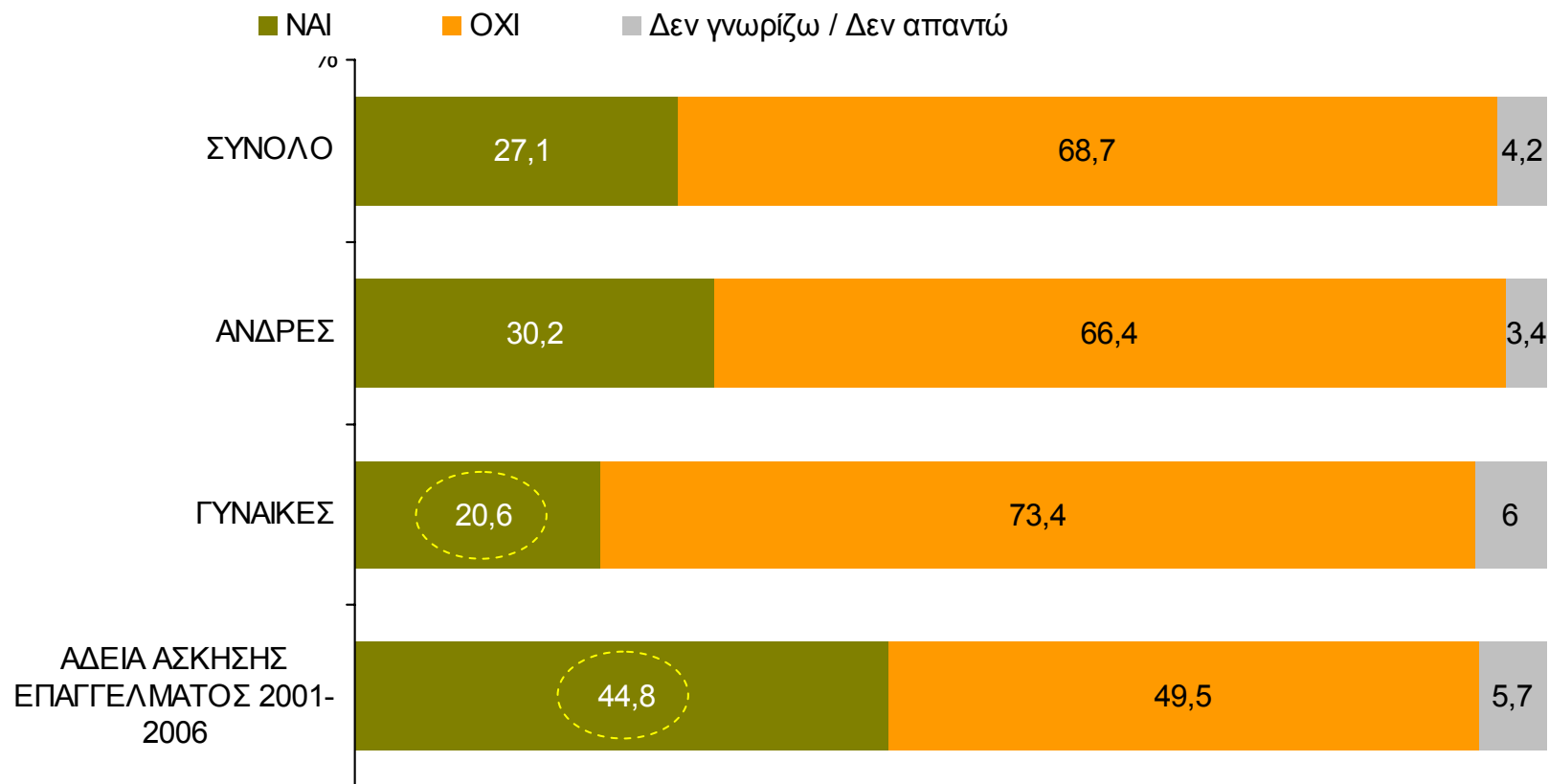
Αντιμετωπίζετε το ενδεχόμενο να δημιουργήσετε μία δική σας επιχείρηση ή γραφείο (με προσωπικό), μέσα στα επόμενα πέντε χρόνια; Ανάλυση ανά ειδικότητα

ΤΥΧΑΙΟ ΔΕΙΓΜΑ ΔΙΠΛΩΜΑΤΟΥΧΩΝ ΜΗΧΑΝΙΚΩΝ [N=1350] Όσοι δεν έχουν ατομική επιχείρηση



Αντιμετωπίζετε το ενδεχόμενο να δημιουργήσετε μία δική σας επιχείρηση ή γραφείο (με προσωπικό), μέσα στα επόμενα πέντε χρόνια; Ανάλυση ανά φύλο και επαγγελματική ηλικία

ΤΥΧΑΙΟ ΔΕΙΓΜΑ ΔΙΠΛΩΜΑΤΟΥΧΩΝ ΜΗΧΑΝΙΚΩΝ [N=1350] Όσοι δεν έχουν ατομική επιχείρηση



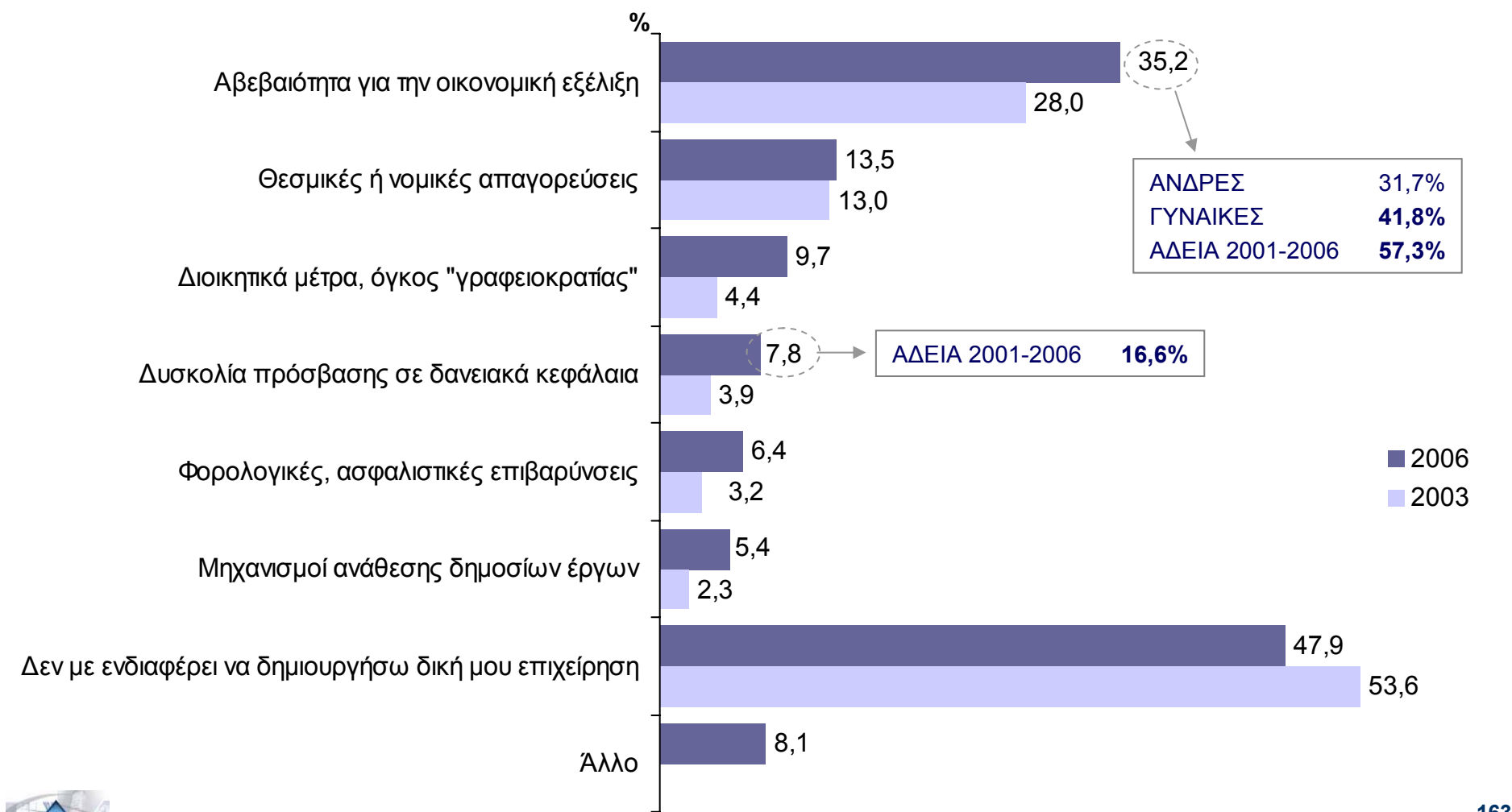
Αποτρεπτικοί παράγοντες για την δημιουργία επιχείρησης

«Ποιοι είναι οι δύο σημαντικότεροι παράγοντες που σας αποτρέπουν από το να δημιουργήσετε μία δική σας επιχείρηση;»

Ανάλυση στο σύνολο

Μέχρι δύο απαντήσεις

ΤΥΧΑΙΟ ΔΕΙΓΜΑ ΔΙΠΛΩΜΑΤΟΥΧΩΝ ΜΗΧΑΝΙΚΩΝ [N=927] Όσοι δεν σκοπεύουν να δημιουργήσουν ατομική επιχείρηση

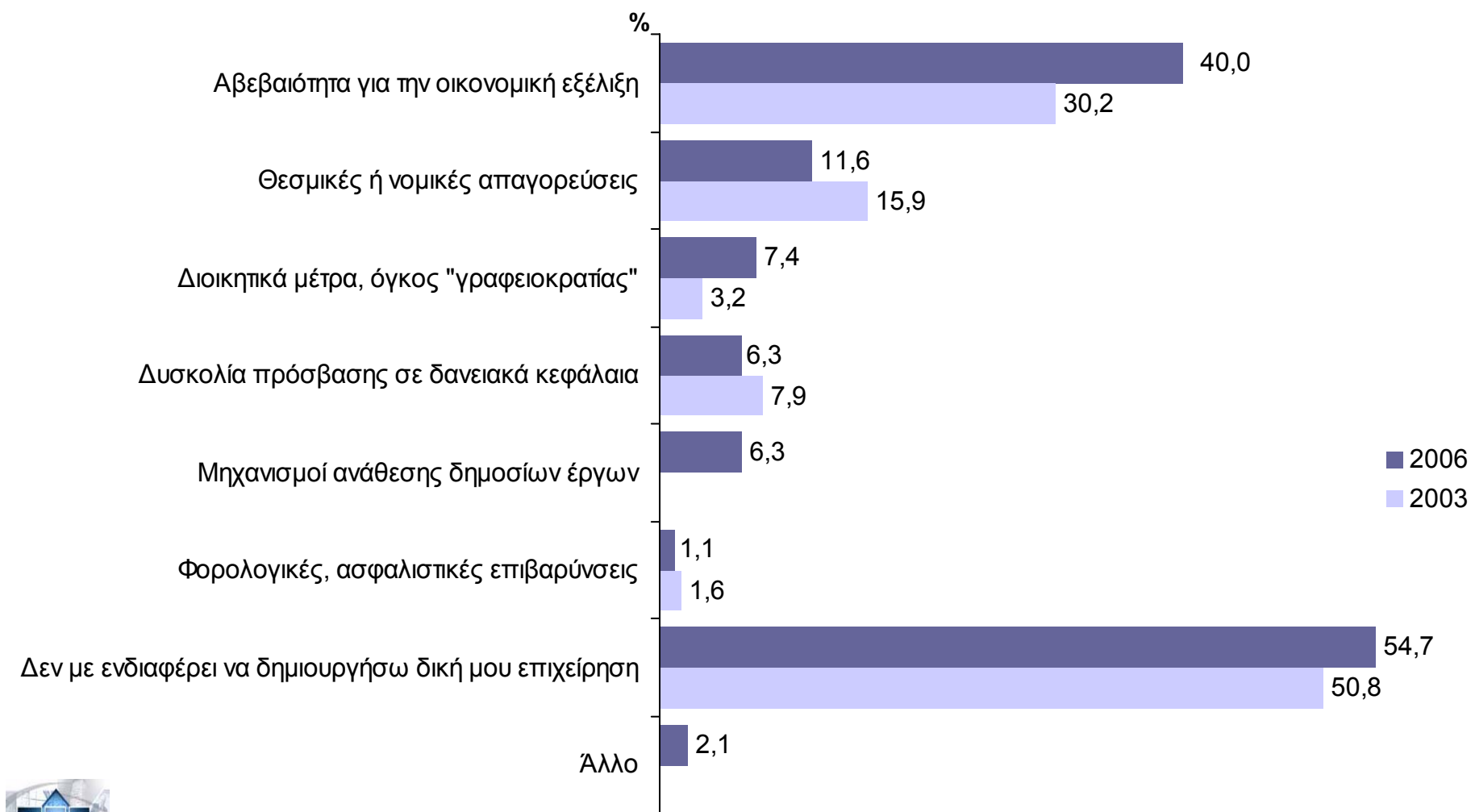


Αποτρεπτικοί παράγοντες για την δημιουργία επιχείρησης

«Ποιοι είναι οι δύο σημαντικότεροι παράγοντες που σας αποτρέπουν από το να δημιουργήσετε μία δική σας επιχείρηση;»

Ανάλυση στο σύνολο

ΔΕΙΓΜΑ ΝΕΩΝ ΕΙΔΙΚΟΤΗΤΩΝ [N=95] Όσοι δεν σκοπεύουν να δημιουργήσουν ατομική επιχείρηση



Αποτρεπτικοί παράγοντες για την δημιουργία επιχείρησης

«Ποιοι είναι οι δύο σημαντικότεροι παράγοντες που σας αποτρέπουν από το να δημιουργήσετε μία δική σας επιχείρηση;»

Ανάλυση ανά ειδικότητα

ΤΥΧΑΙΟ ΔΕΙΓΜΑ ΔΙΠΛΩΜΑΤΟΥΧΩΝ ΜΗΧΑΝΙΚΩΝ [N=927] Όσοι δεν σκοπεύουν να δημιουργήσουν ατομική επιχείρηση

	ΣΥΝΟΛΟ	ΑΓΡΟΝΟΜΟΣ ΤΟΠΟΓΡΑΦΟΣ ΜΗΧΑΝΙΚΟΣ	ΑΡΧΙΤΕΚΤΟ- ΝΑΣ ΜΗΧΑΝΙΚΟΣ	ΗΛΕΚΤΡΟ- ΛΟΓΟΣ ΜΗΧΑΝΙΚΟΣ	ΗΛΕΚΤΡΟ- ΝΙΚΟΣ ΜΗΧΑΝΙΚΟΣ	ΜΕΤΑΛΛΕΙ- ΟΛΟΓΟΣ ΜΕΤΑΛΛΟΣ ΜΗΧΑΝΙΚΟΣ	ΜΗΧΑΝΟ- ΛΟΓΟΣ ΗΛΕΚΤΡΟ- ΛΟΓΟΣ ΜΗΧΑΝΙΚΟΣ	ΜΗΧΑΝΟ- ΛΟΓΟΣ ΜΗΧΑΝΙΚΟΣ	ΝΑΥΠΗΓΟΣ ΜΗΧΑΝΙΚΟΣ	ΠΟΛΙΤΙΚΟΣ ΜΗΧΑΝΙΚΟΣ	ΧΗΜΙΚΟΣ ΜΗΧΑΝΙΚΟΣ
Αβεβαιότητα για την οικονομική εξέλιξη	35,2%	33,3%	43,2%	39,3%	27,1%	25,0%	28,6%	29,7%	26,3%	35,1%	37,9%
Θεσμικές ή νομικές απαγορεύσεις	13,5%	29,4%	13,6%	9,7%	10,4%	6,3%	9,5%	18,1%	10,5%	15,8%	8,3%
Διοικητικά μέτρα, όγκος "γραφειοκρατίας"	9,7%	2,0%	9,1%	12,2%	6,3%	6,3%	4,8%	9,4%	0,0%	9,4%	14,4%
Δυσκολία πρόσβασης σε δανειακά κεφάλαια	7,8%	0,0%	3,4%	8,2%	6,3%	6,3%	9,5%	7,2%	15,8%	7,4%	13,6%
Φορολογικές, ασφαλιστικές επιβαρύνσεις	6,4%	2,0%	10,2%	7,1%	2,1%	3,1%	9,5%	5,8%	0,0%	7,4%	6,1%
Μηχανισμοί ανάθεσης δημοσίων έργων	5,4%	11,8%	6,8%	3,6%	2,1%	6,3%	0,0%	5,1%	0,0%	7,9%	3,8%
Δεν με ενδιαφέρει να δημιουργήσω δική μου επιχείρηση	47,9%	51,0%	37,5%	45,9%	62,5%	56,3%	57,1%	49,3%	63,2%	47,5%	44,7%
Άλλο	8,1%	5,9%	11,4%	7,7%	4,2%	18,8%	9,5%	7,2%	10,5%	6,9%	8,3%

Κλάδος δραστηριότητας για δημιουργία επιχείρησης

«Σε ποιο κλάδο οικονομικής δραστηριότητας σκέφτεστε να δημιουργήσετε δική σας επιχείρηση;»

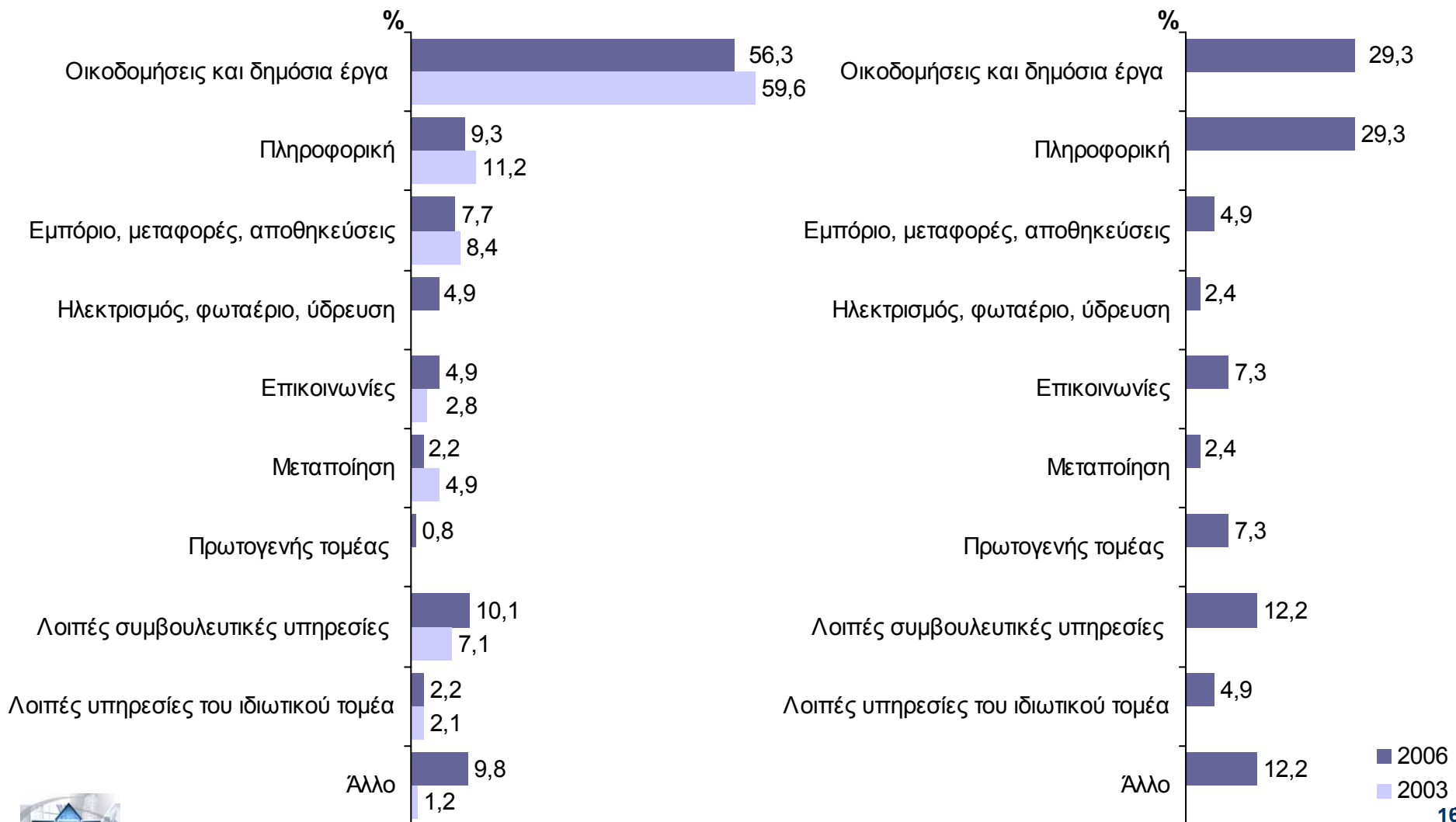
Ανάλυση στο σύνολο

ΤΥΧΑΙΟ ΔΕΙΓΜΑ ΔΙΠΛΩΜΑΤΟΥΧΩΝ ΜΗΧΑΝΙΚΩΝ [N=366]

Όσοι σκοπεύουν να δημιουργήσουν ατομική επιχείρηση

ΔΕΙΓΜΑ ΝΕΩΝ ΕΙΔΙΚΟΤΗΤΩΝ [N=41]

Όσοι σκοπεύουν να δημιουργήσουν ατομική επιχείρηση



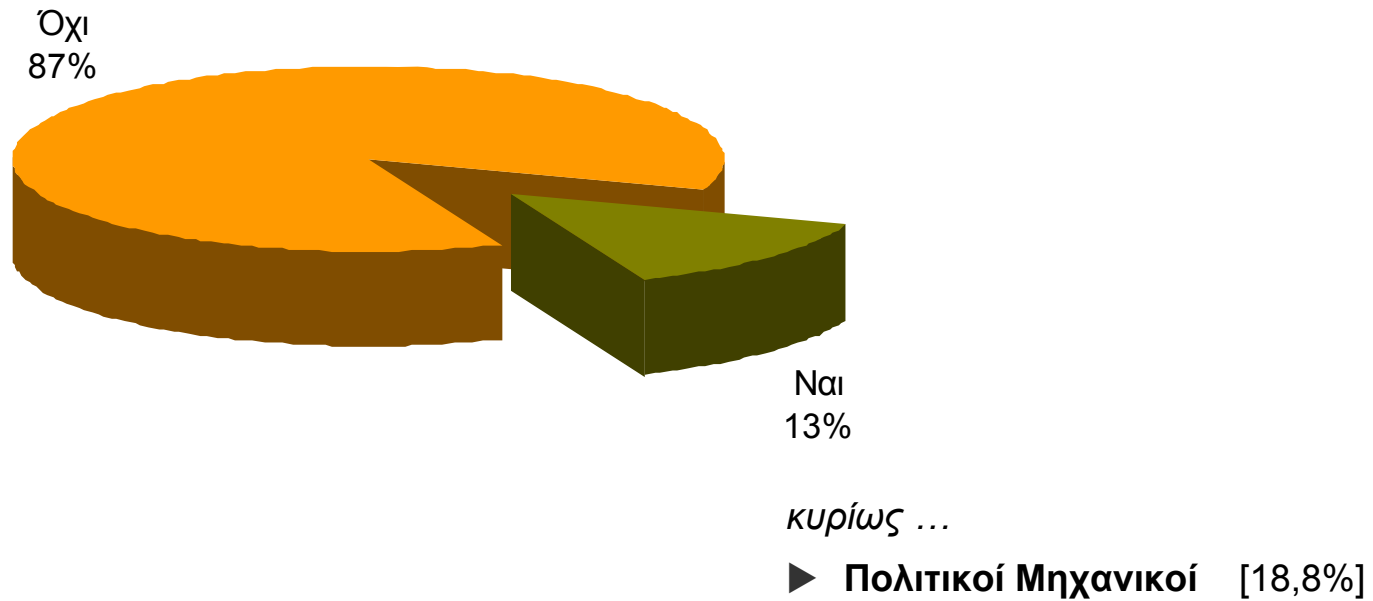
δ2. Επιχειρηματικότητα για όσους έχουν δική τους επιχείρηση

ΣΗΜΕΙΩΣΗ:

Στην παρούσα ενότητα αναλύονται τα δεδομένα για όσους μηχανικούς δήλωσαν
Ελεύθεροι Επαγγελματίες / Αυτοαπασχολούμενοι με ή χωρίς προσωπικό

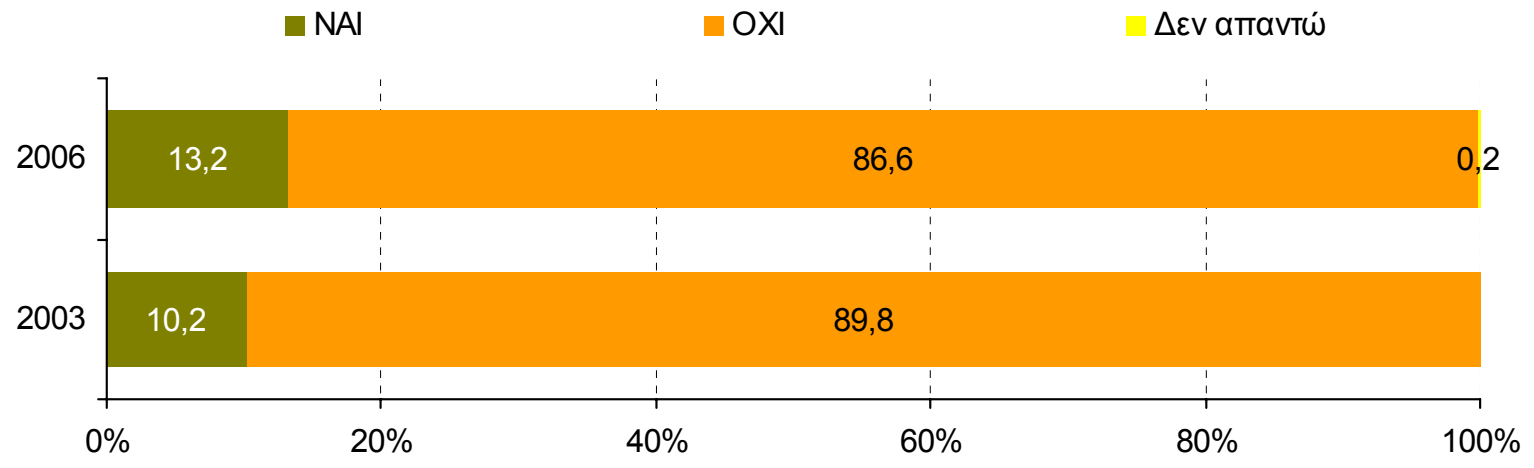
Η επιχείρηση ή το γραφείο σας δημιουργήθηκε από τους γονείς σας; Ανάλυση στο σύνολο

ΤΥΧΑΙΟ ΔΕΙΓΜΑ ΔΙΠΛΩΜΑΤΟΥΧΩΝ ΜΗΧΑΝΙΚΩΝ [N=1050] Όσοι έχουν ατομική επιχείρηση

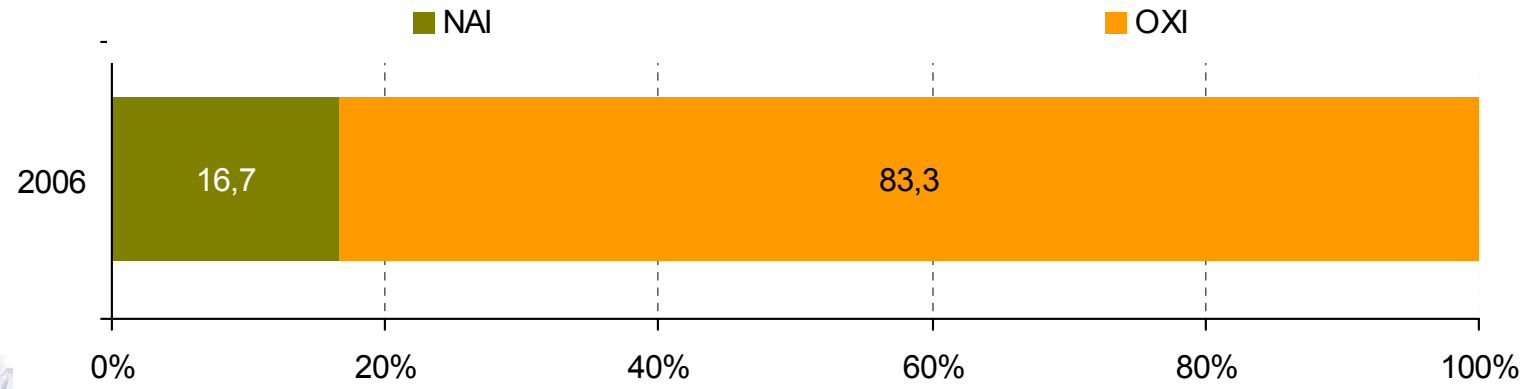


Η επιχείρησή ή το γραφείο σας δημιουργήθηκε από τους γονείς σας; Διαχρονική ανάλυση στο σύνολο

ΤΥΧΑΙΟ ΔΕΙΓΜΑ ΔΙΠΛΩΜΑΤΟΥΧΩΝ ΜΗΧΑΝΙΚΩΝ [N=1050] Όσοι έχουν ατομική επιχείρηση



ΔΕΙΓΜΑ ΝΕΩΝ ΕΙΔΙΚΟΤΗΤΩΝ [N=60] Όσοι έχουν ατομική επιχείρηση



Η επιχείρηση ή το γραφείο σας δημιουργήθηκε από τους γονείς σας;

Ανάλυση ανά ειδικότητα

ΤΥΧΑΙΟ ΔΕΙΓΜΑ ΔΙΠΛΩΜΑΤΟΥΧΩΝ ΜΗΧΑΝΙΚΩΝ [N=1050] Όσοι έχουν ατομική επιχείρηση



* Αναλύονται μόνον οι ειδικότητες με ικανή στατιστική βάση ανάλυσης

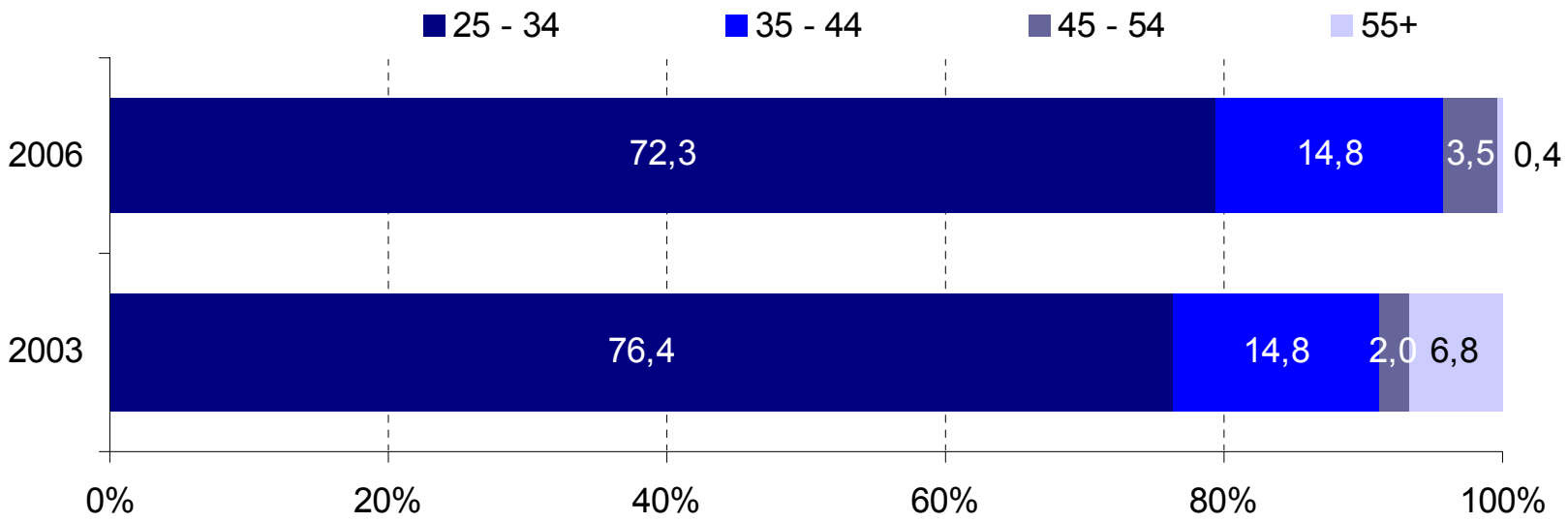


Ηλικία δημιουργίας νέας επιχείρησης

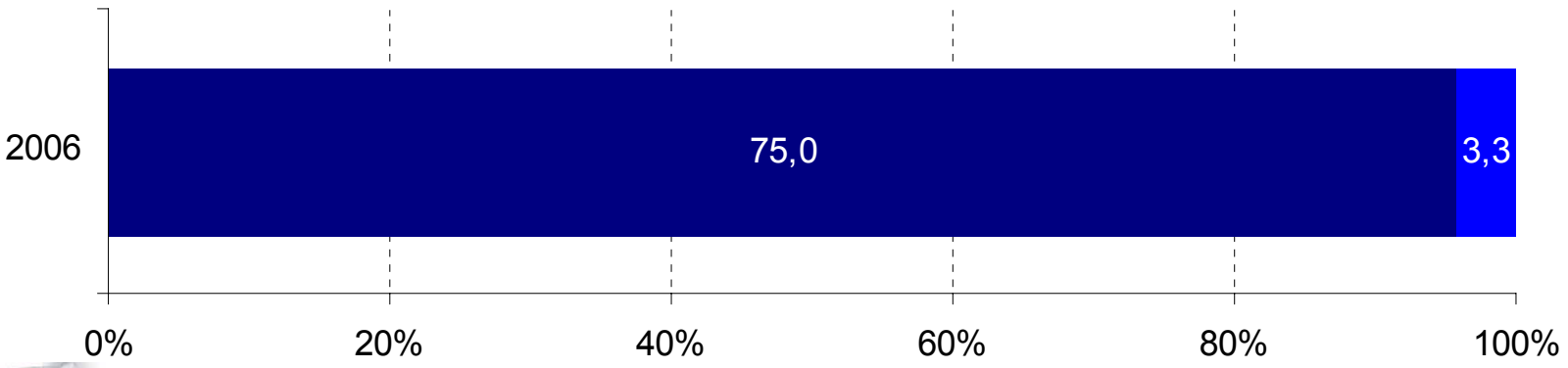
«Σε ποια ηλικία δημιουργήσατε νέα επιχείρηση (γραφείο), αναλάβετε αυτή των γονιών σας;»

Διαχρονική ανάλυση στο σύνολο

ΤΥΧΑΙΟ ΔΕΙΓΜΑ ΔΙΠΛΩΜΑΤΟΥΧΩΝ ΜΗΧΑΝΙΚΩΝ [N=1050] Όσοι έχουν ατομική επιχείρηση



ΔΕΙΓΜΑ ΝΕΩΝ ΕΙΔΙΚΟΤΗΤΩΝ [N=60] Όσοι έχουν ατομική επιχείρηση

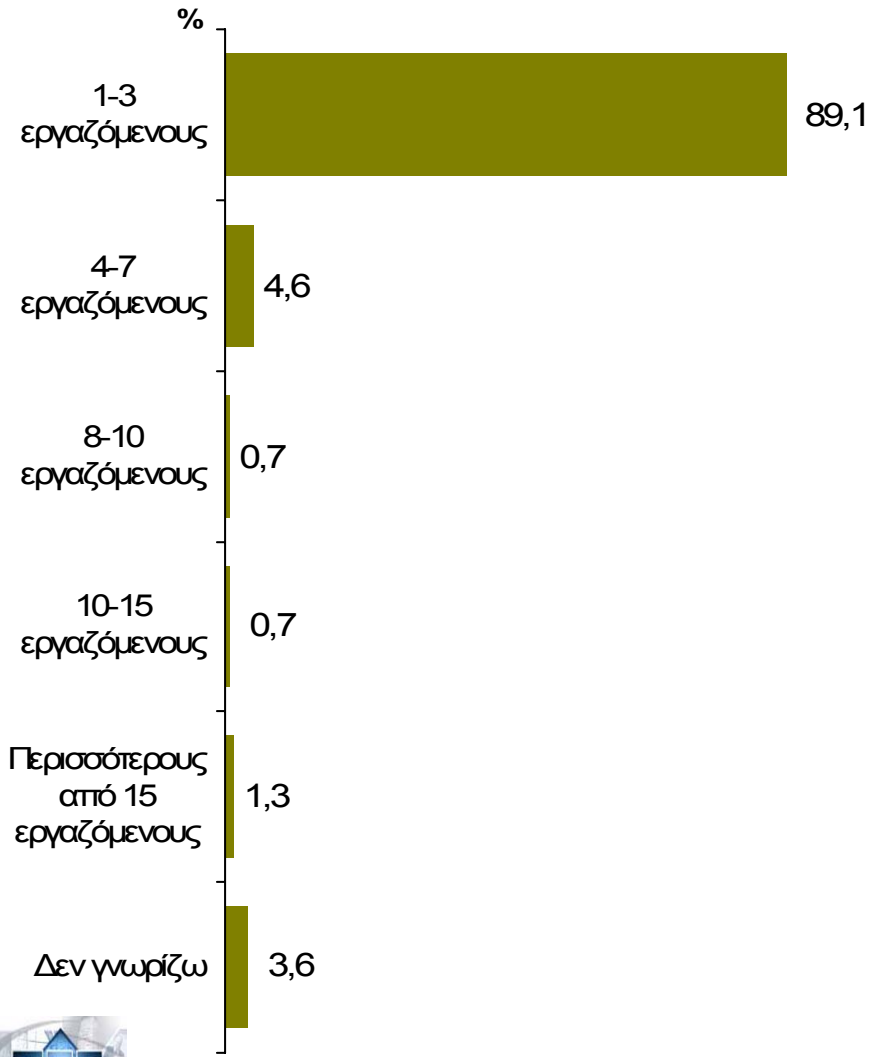


Προσωπικό που απασχολούσε / απασχολεί η επιχείρηση

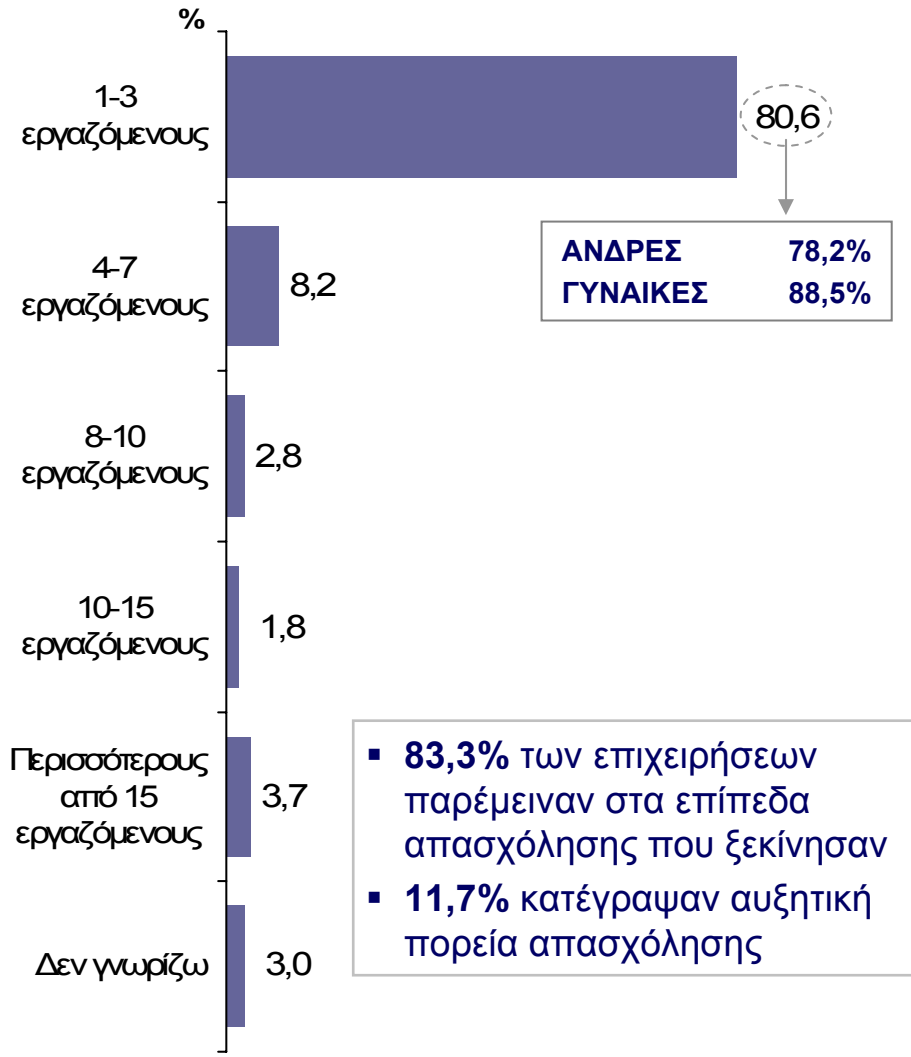
Ανάλυση στο σύνολο

ΤΥΧΑΙΟ ΔΕΙΓΜΑ ΔΙΠΛΩΜΑΤΟΥΧΩΝ ΜΗΧΑΝΙΚΩΝ [N=1050] Όσοι έχουν ατομική επιχείρηση

...6 μήνες αφότου ανέλαβε



...σήμερα



Προσωπικό που απασχολούσε / απασχολεί η επιχείρηση

Ανάλυση στο σύνολο

ΤΥΧΑΙΟ ΔΕΙΓΜΑ ΔΙΠΛΩΜΑΤΟΥΧΩΝ ΜΗΧΑΝΙΚΩΝ

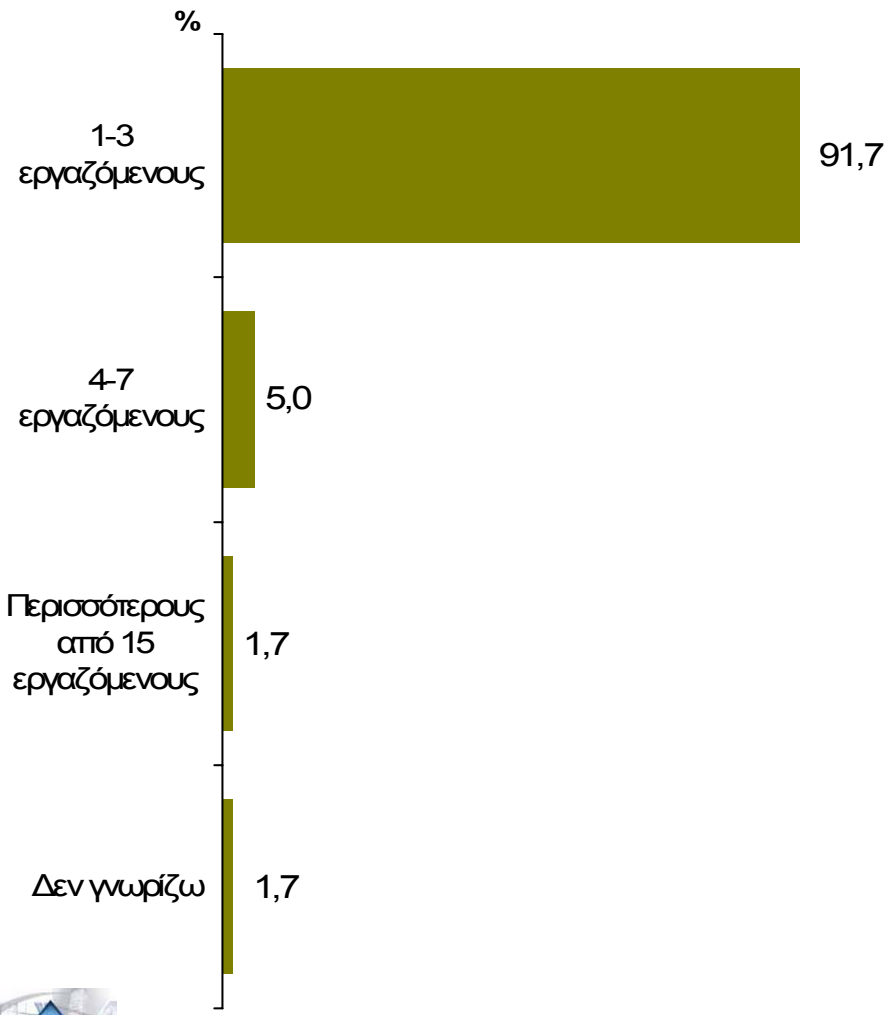
Εργαζόμενους που απασχολούσε η επιχείρηση 6 μήνες αφότου τη δημιουργήσατε / αναλάβετε	Εργαζόμενους που απασχολεί η επιχείρηση ΣΗΜΕΡΑ		
	1-3 εργαζόμενους [N=846]	4-7 εργαζόμενους [N=86]	8+ εργαζόμενους [N=87]
1-3 εργαζόμενους	97,9%	67,4%	57,4%
4-7 εργαζόμενους	0,8%	30,2%	17,2%
8+ εργαζόμενους	0,6%	1,2%	24,1%
Δεν γνωρίζω	0,7%	1,2%	1,1%
ΣΥΝΟΛΟ	100,0%	100,0%	100,0%

Προσωπικό που απασχολούσε / απασχολεί η επιχείρηση

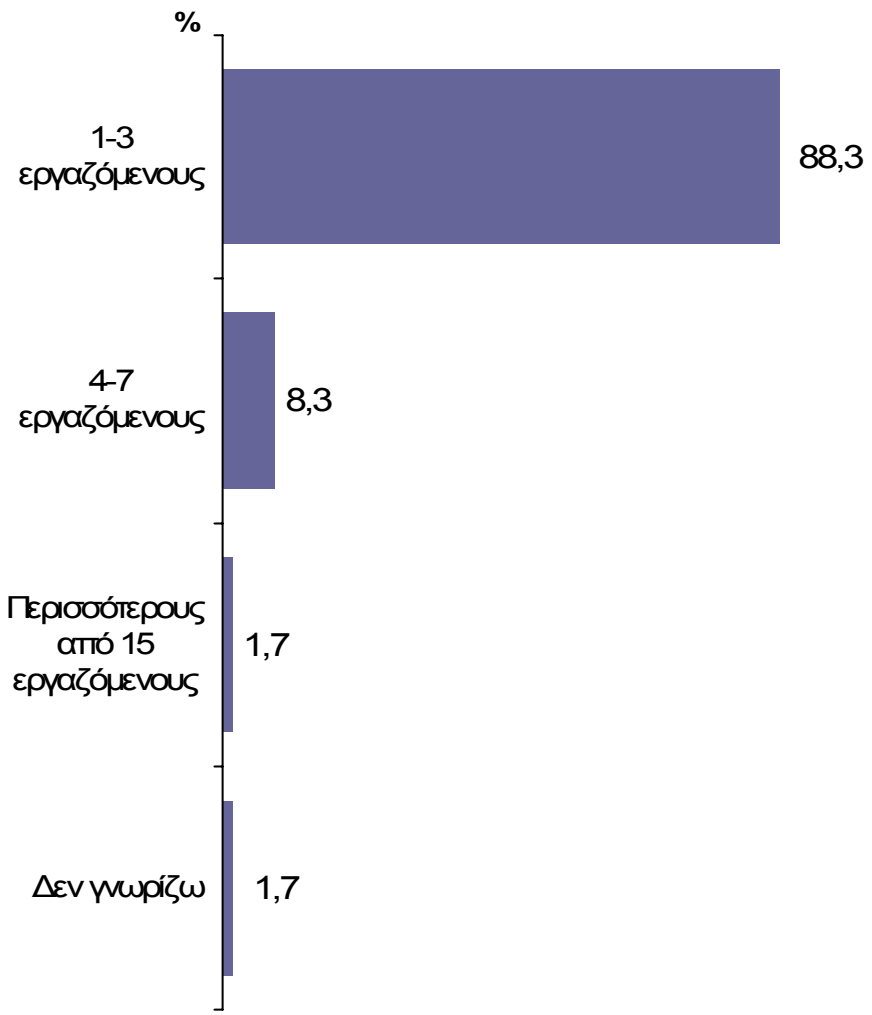
Ανάλυση στο σύνολο

ΔΕΙΓΜΑ ΝΕΩΝ ΕΙΔΙΚΟΤΗΤΩΝ [N=60] Όσοι έχουν ατομική επιχείρηση

...6 μήνες αφότου ανέλαβε



...σήμερα

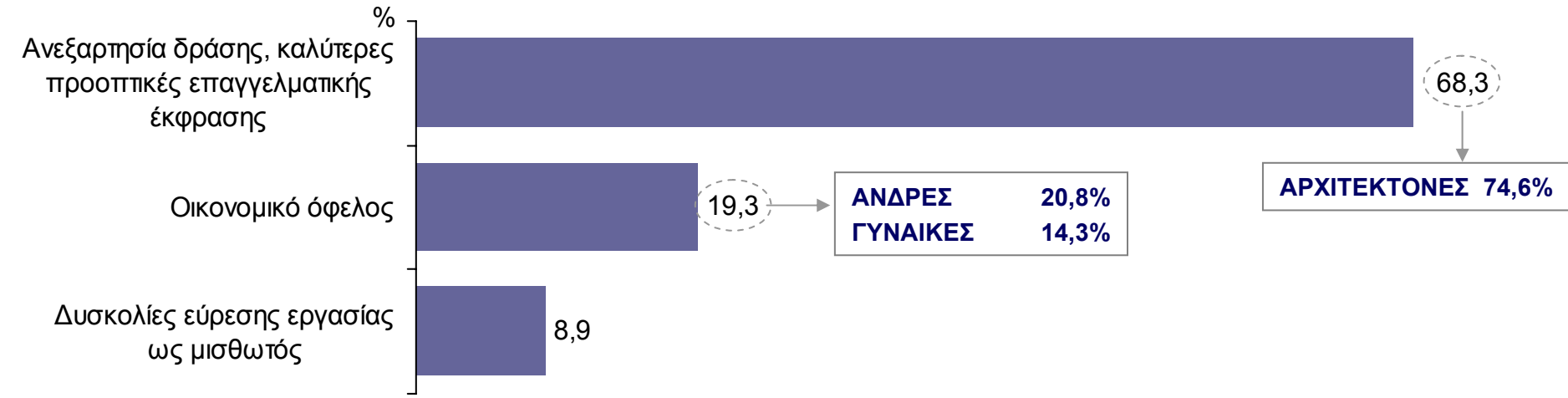


Κίνητρο που επηρέασε την απόφαση δημιουργίας της επιχείρησης

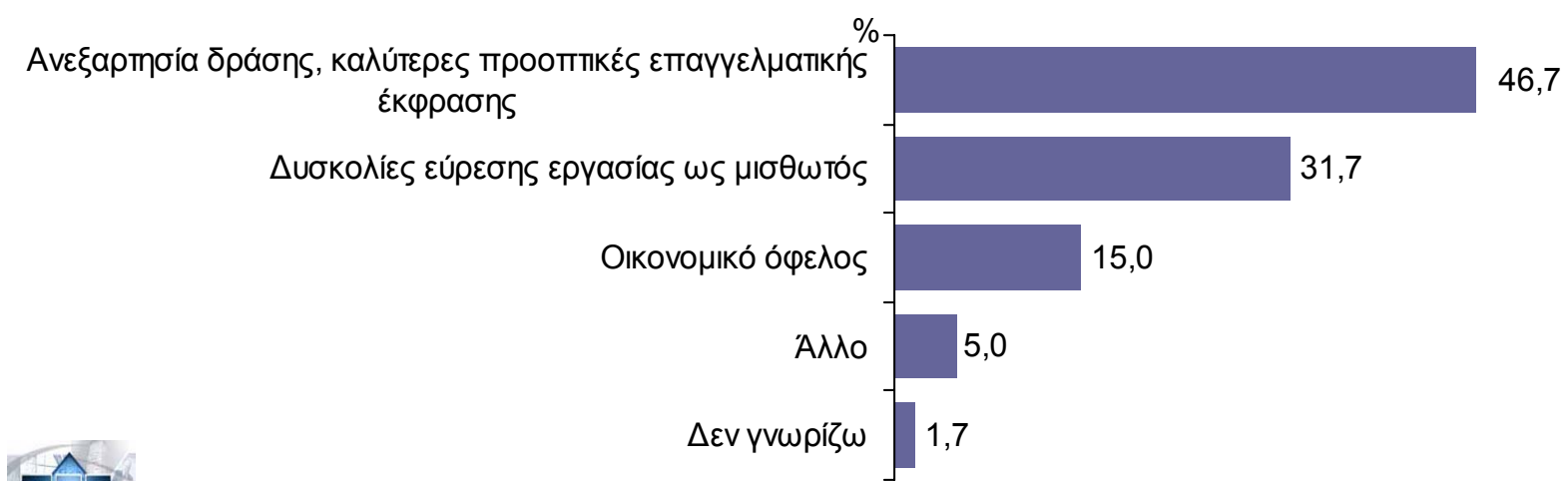
«Ποιο ήταν το κύριο προσωπικό κίνητρο για να δημιουργήσετε δική σας επιχείρηση (ή να αναλάβετε);»

Ανάλυση στο σύνολο

ΤΥΧΑΙΟ ΔΕΙΓΜΑ ΔΙΠΛΩΜΑΤΟΥΧΩΝ ΜΗΧΑΝΙΚΩΝ [N=1050] Όσοι έχουν ατομική επιχείρηση



ΔΕΙΓΜΑ ΝΕΩΝ ΕΙΔΙΚΟΤΗΤΩΝ [N=60] Όσοι έχουν ατομική επιχείρηση

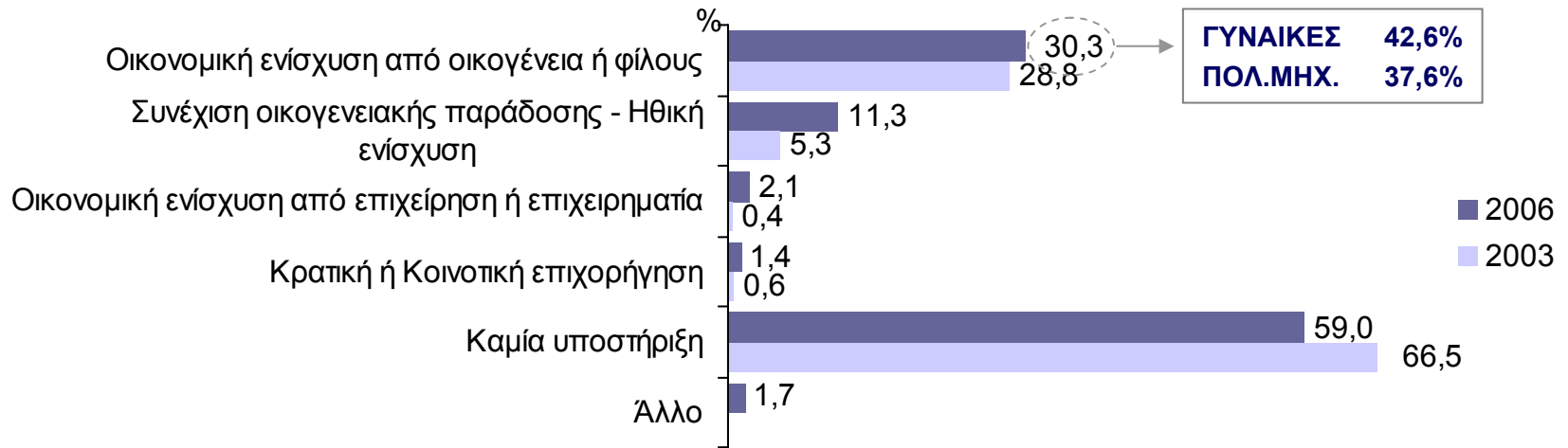


Υποστήριξη που είχαν στη δημιουργία της επιχείρησης

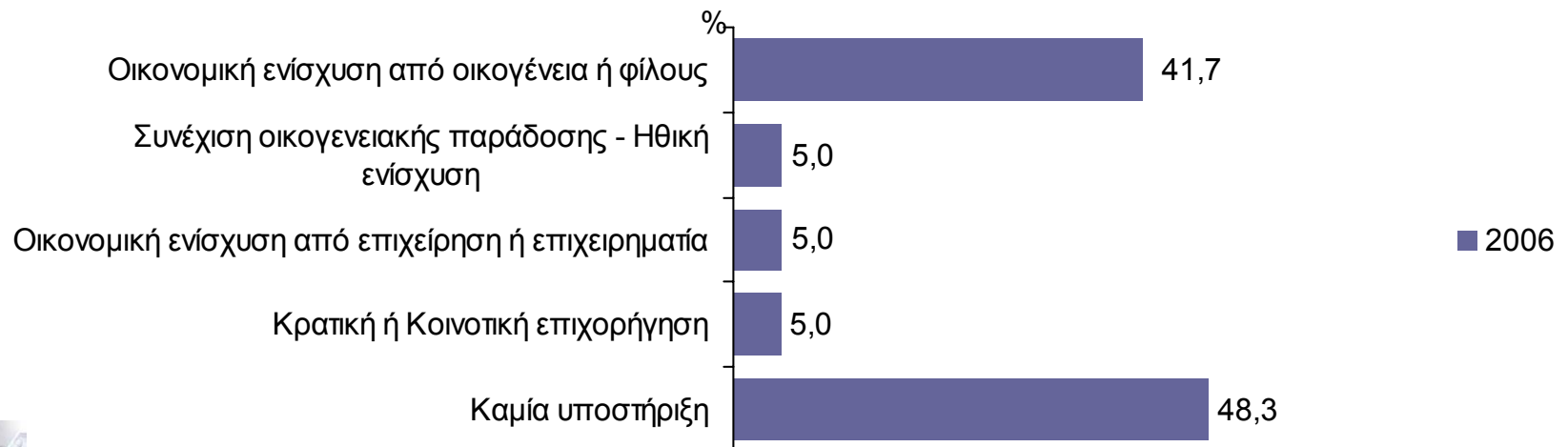
«Τι υποστήριξη είχατε στη διαδικασία δημιουργίας της επιχείρησής σας;»

Διαχρονική ανάλυση στο σύνολο

ΤΥΧΑΙΟ ΔΕΙΓΜΑ ΔΙΠΛΩΜΑΤΟΥΧΩΝ ΜΗΧΑΝΙΚΩΝ [N=1050] Όσοι έχουν ατομική επιχείρηση



ΔΕΙΓΜΑ ΝΕΩΝ ΕΙΔΙΚΟΤΗΤΩΝ [N=60] Όσοι έχουν ατομική επιχείρηση

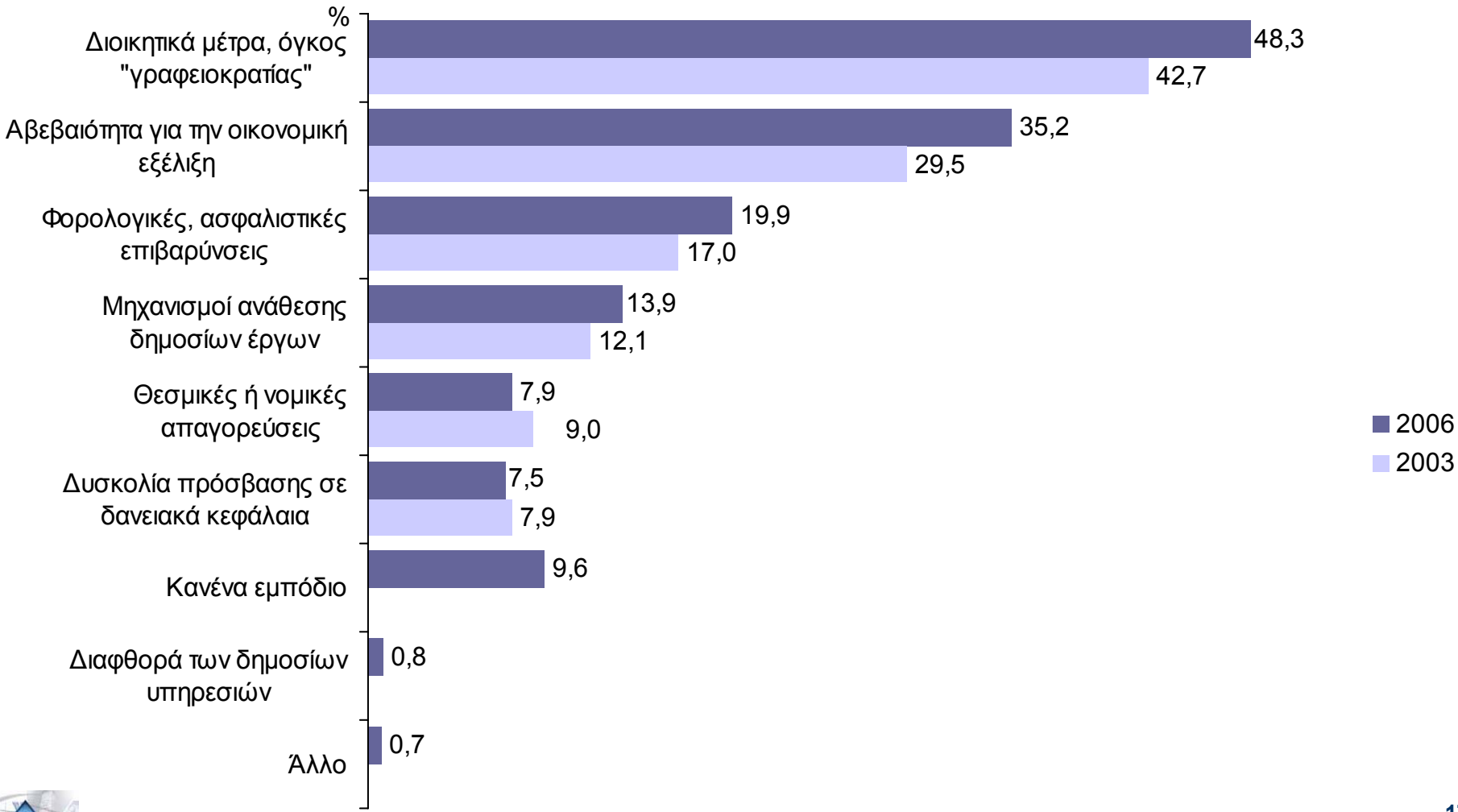


Εμπόδια που αντιμετώπισαν στη δημιουργία της επιχείρησης

«Τι εμπόδια αντιμετωπίσατε στη διαδικασία δημιουργίας της επιχείρησής σας;»

Ανάλυση στο σύνολο

ΤΥΧΑΙΟ ΔΕΙΓΜΑ ΔΙΠΛΩΜΑΤΟΥΧΩΝ ΜΗΧΑΝΙΚΩΝ [N=1050] Όσοι έχουν ατομική επιχείρηση

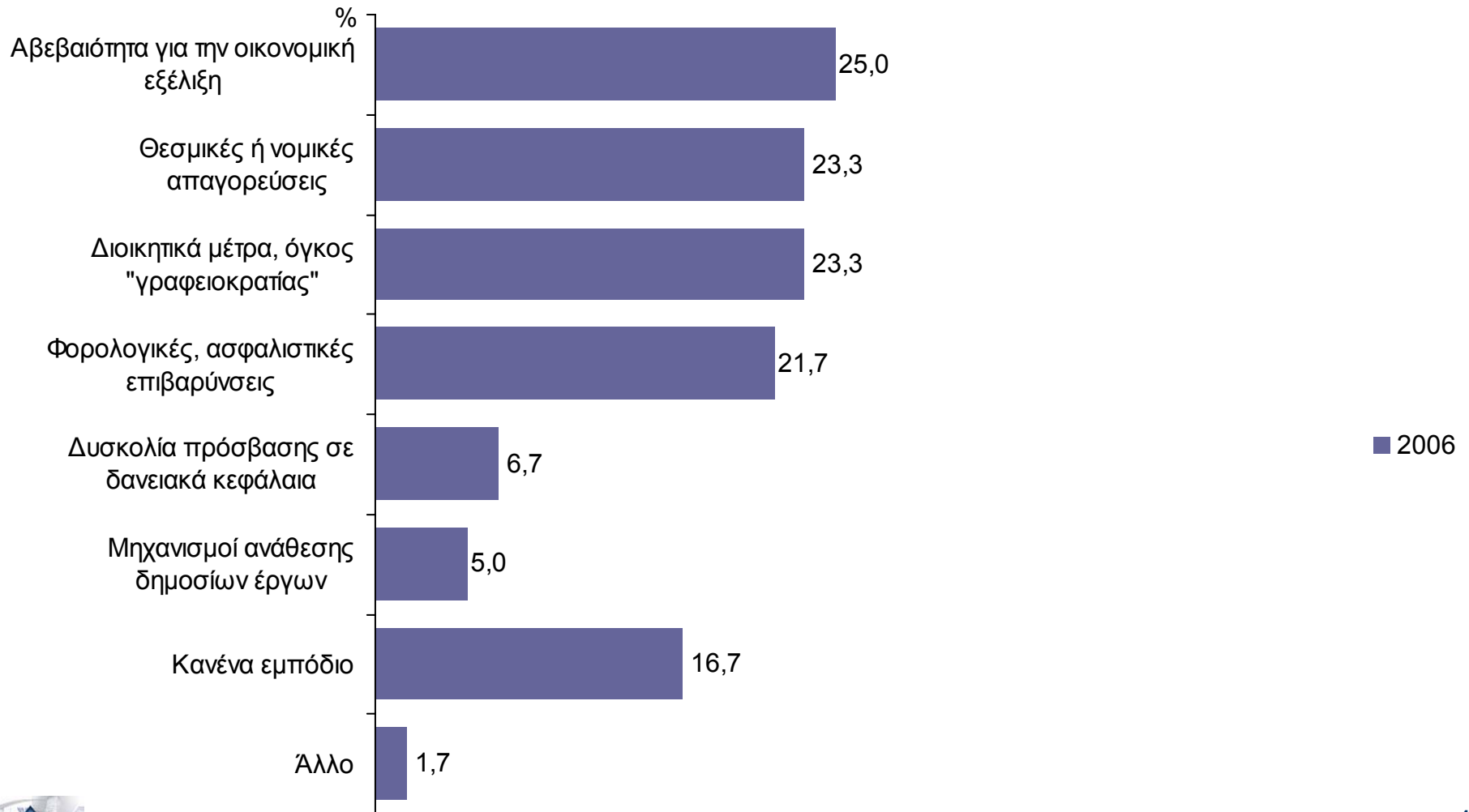


Εμπόδια που αντιμετώπισαν στη δημιουργία της επιχείρησης

«Τι εμπόδια αντιμετωπίσατε στη διαδικασία δημιουργίας της επιχείρησής σας;»

Ανάλυση στο σύνολο

ΔΕΙΓΜΑ ΝΕΩΝ ΕΙΔΙΚΟΤΗΤΩΝ [N=60] Όσοι έχουν ατομική επιχείρηση



ε. Αντιλήψεις και Στάσεις

ε1. Ικανοποίηση από εργασία

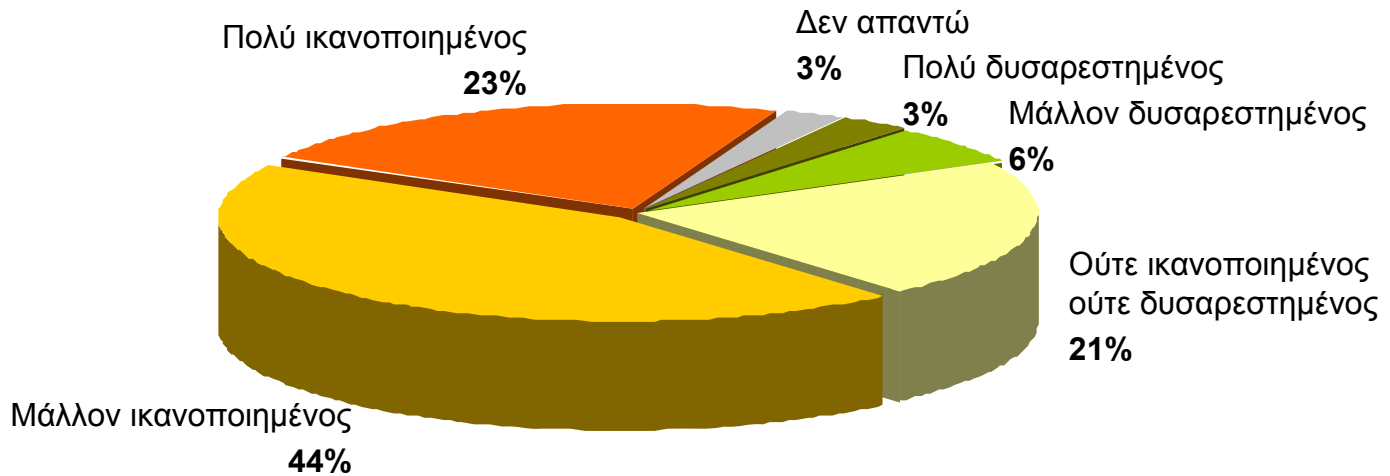


Συνολική ικανοποίηση από την εργασία

«Πόσο ικανοποιημένος ή πόσο δυσαρεστημένος είστε συνολικά από την εργασία σας;»

ΤΥΧΑΙΟ ΔΕΙΓΜΑ ΔΙΠΛΩΜΑΤΟΥΧΩΝ ΜΗΧΑΝΙΚΩΝ [N=2400]

European Foundation for Living and Working Conditions [2001]
Συνολική ικανοποίηση από εργασία (*)
Ελλάδα 64,9%
ΕΕ Μ.Ο. 82,9%



Ικανοποιημένοι [πολύ + μάλλον]: **67,2%**

Δυσανεστημένοι [πολύ + μάλλον]: **9%**

- Περισσότερο ικανοποιημένοι ...
- ▶ Ναυπηγοί [80,5%]
 - ▶ Ηλεκτρολόγοι [73,3%]

- Περισσότερο δυσαρεστημένοι ...
- ▶ Αρχιτέκτονες [13,7%]
 - ▶ Ηλεκτρονικοί [12,2%]



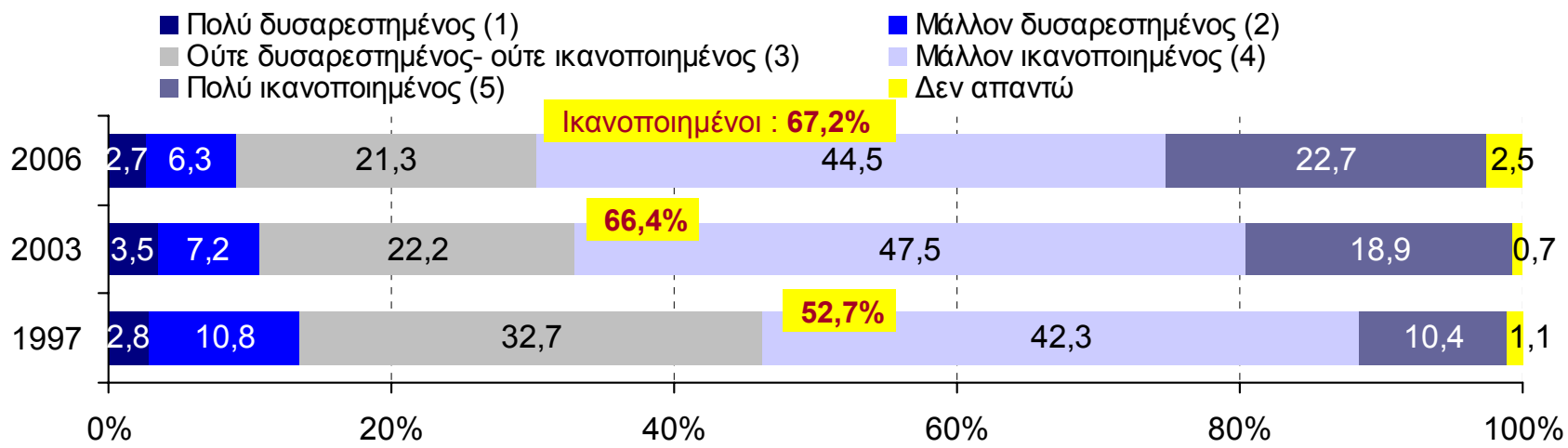
(*) Σημειώνεται ότι τα αποτελέσματα των δύο ερευνητικών διαδικασιών δεν είναι άμεσα συγκρίσιμα λόγω μεθοδολογικών διαφορών

Συνολική ικανοποίηση από την εργασία

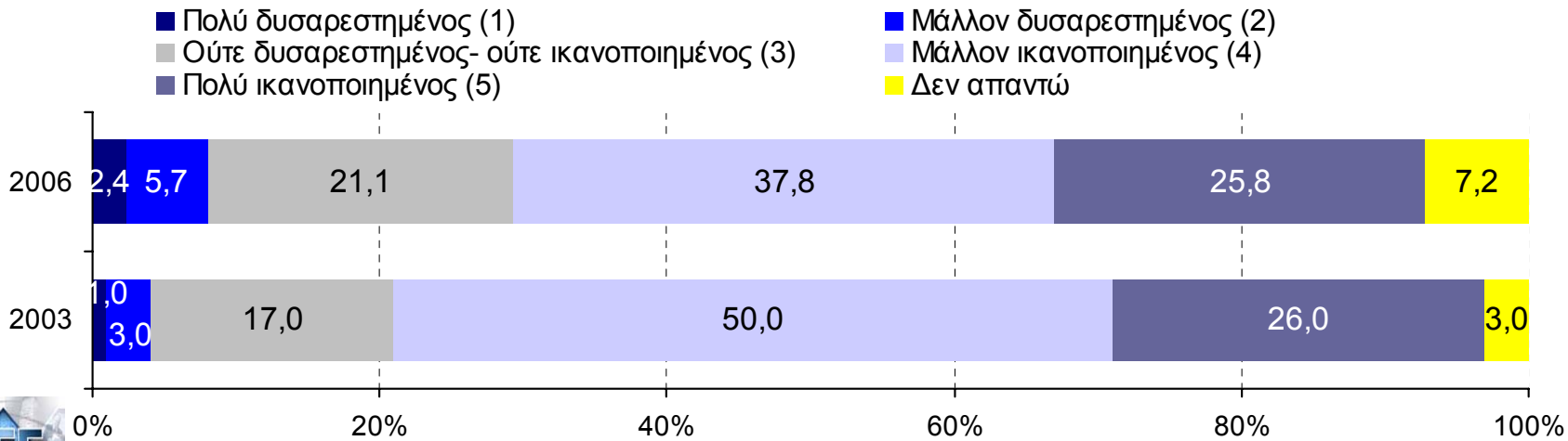
«Πόσο ικανοποιημένος ή πόσο δυσαρεστημένος είστε συνολικά από την εργασία σας;»

Διαχρονική ανάλυση στο σύνολο

ΤΥΧΑΙΟ ΔΕΙΓΜΑ ΔΙΠΛΩΜΑΤΟΥΧΩΝ ΜΗΧΑΝΙΚΩΝ [N=2400]



ΔΕΙΓΜΑ ΝΕΩΝ ΕΙΔΙΚΟΤΗΤΩΝ [N=209]



Συνολική ικανοποίηση από την εργασία

«Πόσο ικανοποιημένος ή πόσο δυσαρεστημένος είστε συνολικά από την εργασία σας;»

Ανάλυση ανά ειδικότητα

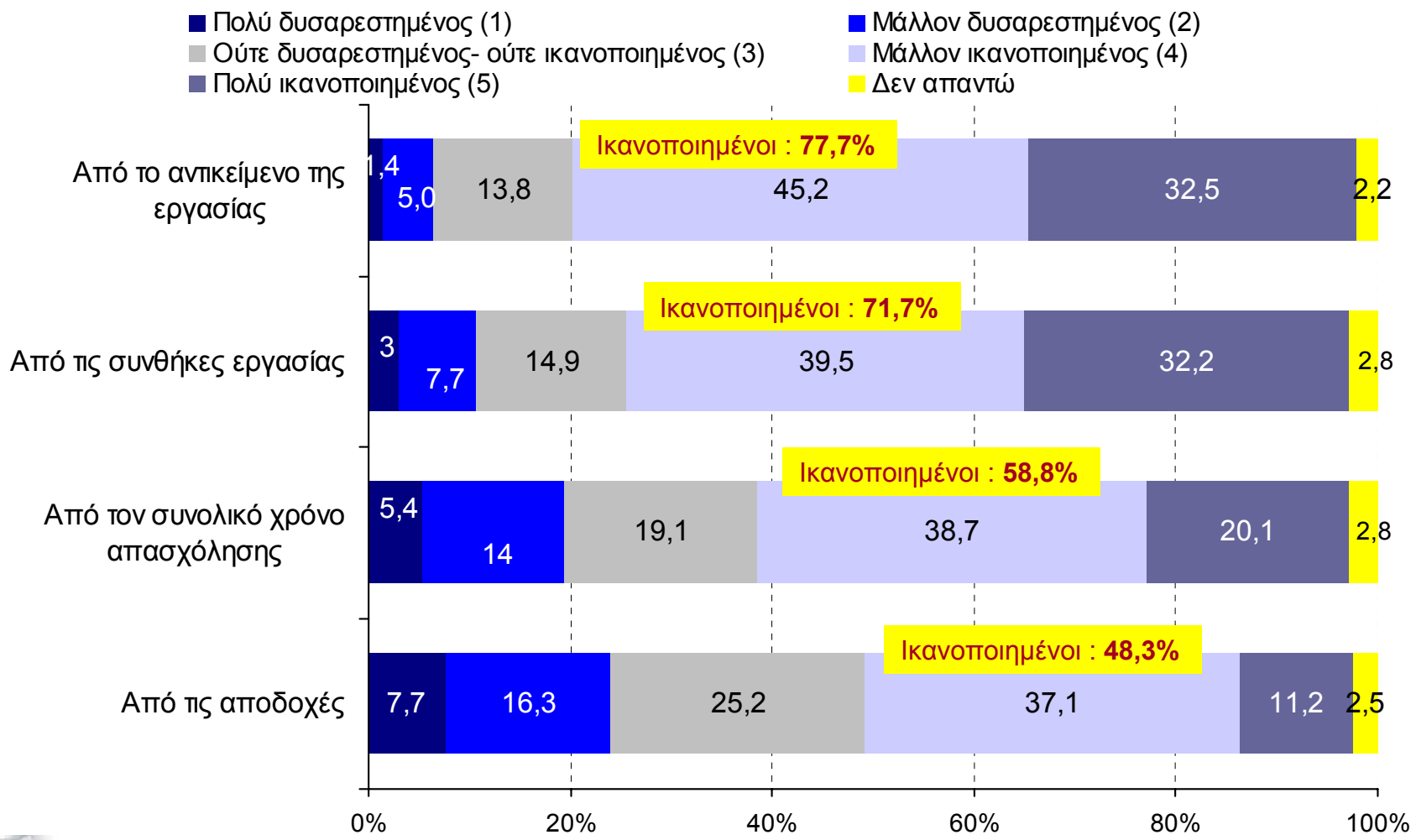
ΤΥΧΑΙΟ ΔΕΙΓΜΑ ΔΙΠΛΩΜΑΤΟΥΧΩΝ ΜΗΧΑΝΙΚΩΝ [N=2400]

	ΣΥΝΟΛΟ	ΑΓΡΟΝΟΜΟΣ ΤΟΠΟΓΡΑΦΟΣ ΜΗΧΑΝΙΚΟΣ	ΑΡΧΙΤΕΚΤΟ- ΝΑΣ ΜΗΧΑΝΙΚΟΣ	ΗΛΕΚΤΡΟ- ΛΟΓΟΣ ΜΗΧΑΝΙΚΟΣ	ΗΛΕΚΤΡΟ- ΝΙΚΟΣ ΜΗΧΑΝΙΚΟΣ	ΜΕΤΑΛΛΕΙ- ΟΛΟΓΟΣ ΜΕΤΑΛΛΟΣ ΜΗΧΑΝΙΚΟΣ	ΜΗΧΑΝΟ- ΛΟΓΟΣ ΗΛΕΚΤΡΟ- ΛΟΓΟΣ ΜΗΧΑΝΙΚΟΣ	ΜΗΧΑΝΟ- ΛΟΓΟΣ ΜΗΧΑΝΙΚΟΣ	ΝΑΥΠΗΓΟΣ ΜΗΧΑΝΙΚΟΣ	ΠΟΛΙΤΙΚΟΣ ΜΗΧΑΝΙΚΟΣ	ΧΗΜΙΚΟΣ ΜΗΧΑΝΙΚΟΣ
Πολύ δυσαρεστημένος	2,7%	2,6%	5,1%	2,4%	6,8%	1,9%	2,3%	2,3%	0,0%	1,3%	2,8%
Μάλλον δυσαρεστημένος	6,3%	6,6%	8,6%	5,6%	5,4%	9,4%	4,5%	4,9%	0,0%	6,6%	5,6%
<i>Δυσαρεστημένος (πολύ+μάλλον)</i>	<i>9,0%</i>	<i>9,2%</i>	<i>13,7%</i>	<i>8,0%</i>	<i>12,2%</i>	<i>11,3%</i>	<i>6,8%</i>	<i>7,2%</i>	<i>0,0%</i>	<i>7,9%</i>	<i>8,4%</i>
Ούτε δυσαρεστημένος- ούτε ικανοποιημένος	21,3%	25,0%	25,5%	15,7%	23,0%	17,0%	18,2%	17,4%	19,5%	24,2%	19,0%
Μάλλον ικανοποιημένος	44,5%	39,5%	40,6%	46,9%	44,6%	49,1%	43,2%	48,7%	41,5%	43,0%	48,6%
Πολύ ικανοποιημένος	22,7%	23,0%	19,0%	26,4%	18,9%	18,9%	29,5%	24,1%	39,0%	22,4%	19,9%
<i>Ικανοποιημένος (πολύ+μάλλον)</i>	<i>69,2%</i>	<i>62,5%</i>	<i>59,6%</i>	<i>73,3%</i>	<i>63,3%</i>	<i>68,0%</i>	<i>72,7%</i>	<i>72,8%</i>	<i>80,5%</i>	<i>65,4%</i>	<i>68,5%</i>
Δεν απαντώ	2,5%	3,3%	1,2%	2,9%	1,4%	3,8%	2,3%	2,6%	0,0%	2,4%	4,2%

Ικανοποίηση από επιμέρους θέματα

Ανάλυση στο σύνολο

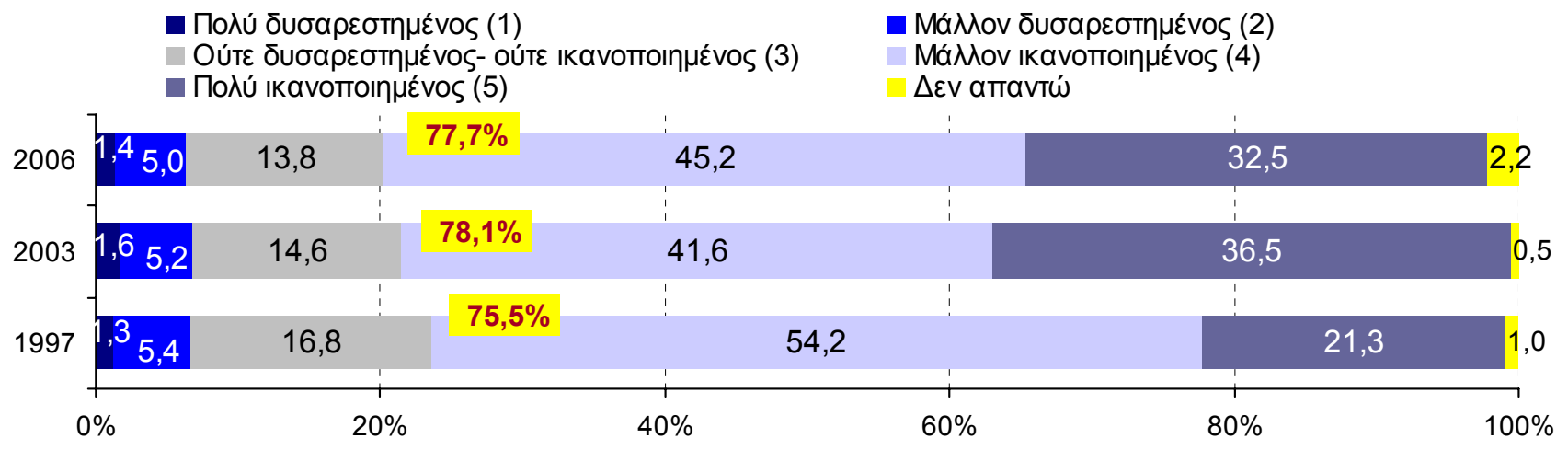
ΤΥΧΑΙΟ ΔΕΙΓΜΑ ΔΙΠΛΩΜΑΤΟΥΧΩΝ ΜΗΧΑΝΙΚΩΝ [N=2400]



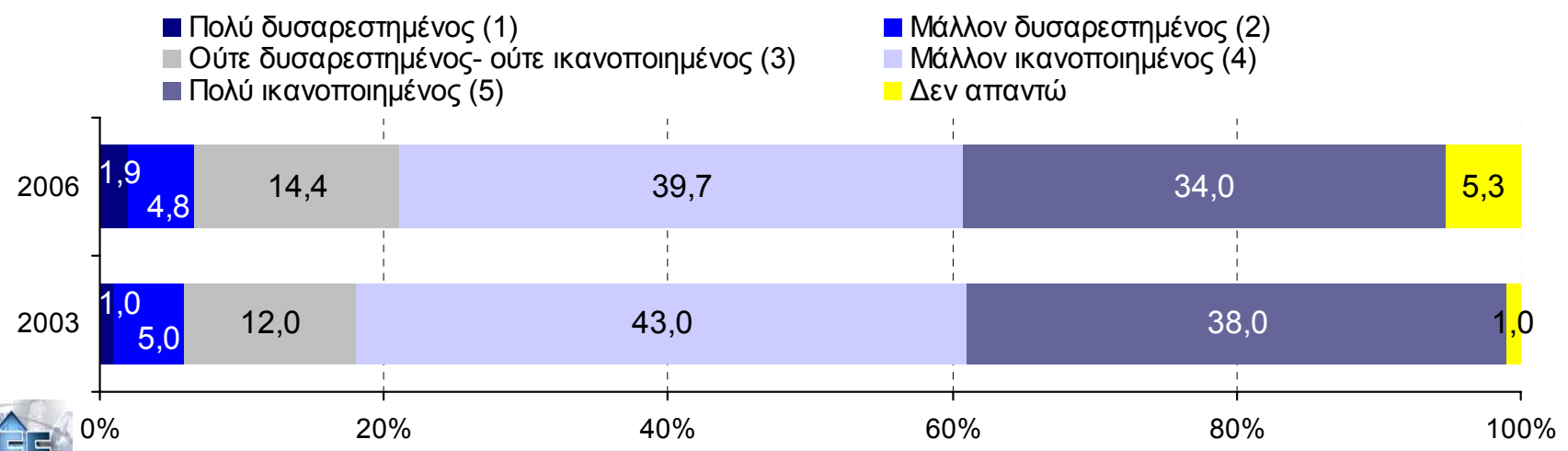
Ικανοποίηση από το αντικείμενο της εργασίας

Διαχρονική ανάλυση στο σύνολο

ΤΥΧΑΙΟ ΔΕΙΓΜΑ ΔΙΠΛΩΜΑΤΟΥΧΩΝ ΜΗΧΑΝΙΚΩΝ [N=2400]



ΔΕΙΓΜΑ ΝΕΩΝ ΕΙΔΙΚΟΤΗΤΩΝ [N=209]



Ικανοποίηση από το αντικείμενο της εργασίας

Ανάλυση ανά ειδικότητα

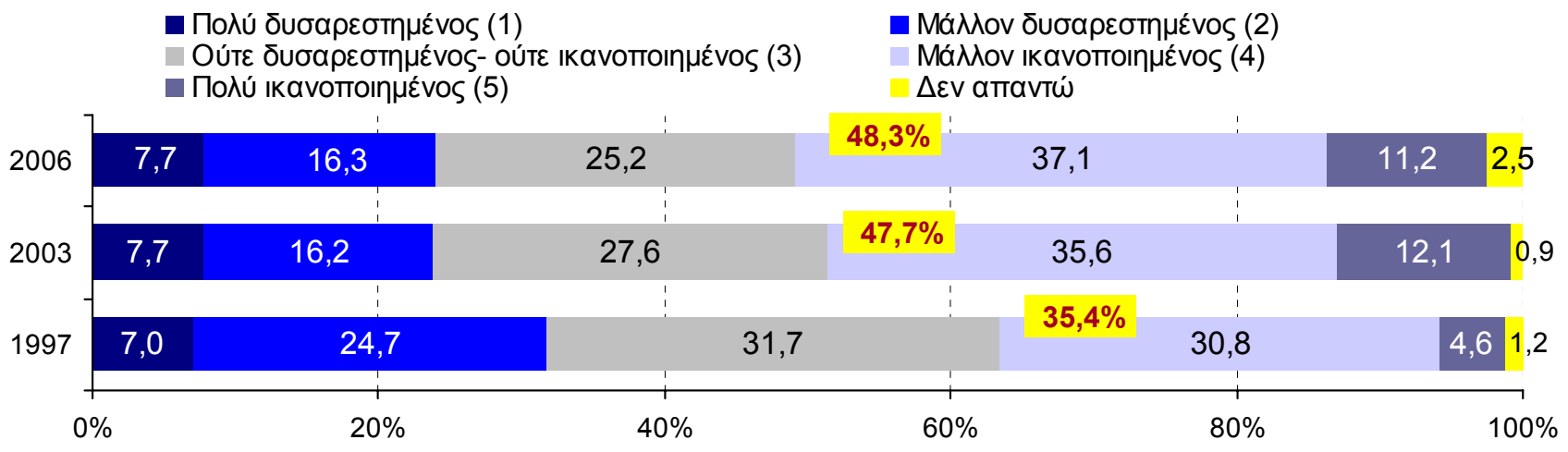
ΤΥΧΑΙΟ ΔΕΙΓΜΑ ΔΙΠΛΩΜΑΤΟΥΧΩΝ ΜΗΧΑΝΙΚΩΝ [N=2400]

	ΣΥΝΟΛΟ	ΑΓΡΟΝΟΜΟΣ ΤΟΠΟΓΡΑ-ΦΟΣ ΜΗΧΑΝΙΚΟΣ	ΑΡΧΙΤΕΚΤΟ- ΝΑΣ ΜΗΧΑΝΙΚΟΣ	ΗΛΕΚΤΡΟ- ΛΟΓΟΣ ΜΗΧΑΝΙΚΟΣ	ΗΛΕΚΤΡΟ- ΝΙΚΟΣ ΜΗΧΑΝΙΚΟΣ	ΜΕΤΑΛΛΕΙ- ΟΛΟΓΟΣ ΜΕΤΑΛΛ/ΓΟΣ ΜΗΧΑΝΙΚΟΣ	ΜΗΧΑΝΟ- ΛΟΓΟΣ ΗΛΕΚΤΡΟ- ΛΟΓΟΣ ΜΗΧΑΝΙΚΟΣ	ΜΗΧΑΝΟ- ΛΟΓΟΣ ΜΗΧΑΝΙΚΟΣ	ΝΑΥΠΗΓΟΣ ΜΗΧΑΝΙΚΟΣ	ΠΟΛΙΤΙΚΟΣ ΜΗΧΑΝΙΚΟΣ	ΧΗΜΙΚΟΣ ΜΗΧΑΝΙΚΟΣ
Πολύ δυσανεστημένος	1,4%	2,0%	3,0%	1,1%	0,0%	1,9%	0,0%	0,9%	2,4%	1,0%	0,9%
Μάλλον δυσανεστημένος	5,0%	4,6%	8,4%	3,2%	9,5%	7,5%	6,8%	3,8%	2,4%	4,5%	2,8%
<i>Δυσανεστημένος (πολύ+μάλλον)</i>	<i>6,4%</i>	<i>6,6%</i>	<i>11,4%</i>	<i>4,3%</i>	<i>9,5%</i>	<i>9,4%</i>	<i>6,8%</i>	<i>4,6%</i>	<i>4,9%</i>	<i>5,5%</i>	<i>3,7%</i>
Ούτε δυσανεστημένος- ούτε ικανοποιημένος	13,8%	15,8%	14,6%	13,1%	20,3%	7,5%	11,4%	12,5%	7,3%	14,9%	11,6%
Μάλλον ικανοποιημένος	45,2%	39,5%	41,5%	44,8%	43,2%	47,2%	38,6%	48,4%	43,9%	47,4%	47,2%
Πολύ ικανοποιημένος	32,5%	35,5%	31,1%	35,7%	27,0%	30,2%	38,6%	31,9%	43,9%	30,3%	33,8%
<i>Ικανοποιημένος (πολύ+μάλλον)</i>	<i>77,7%</i>	<i>75,0%</i>	<i>72,6%</i>	<i>80,5%</i>	<i>70,3%</i>	<i>77,4%</i>	<i>77,3%</i>	<i>80,3%</i>	<i>87,8%</i>	<i>77,7%</i>	<i>81,1%</i>
Δεν απαντώ	2,2%	2,6%	1,4%	2,1%	0,0%	5,7%	4,5%	2,6%	0,0%	1,8%	3,7%

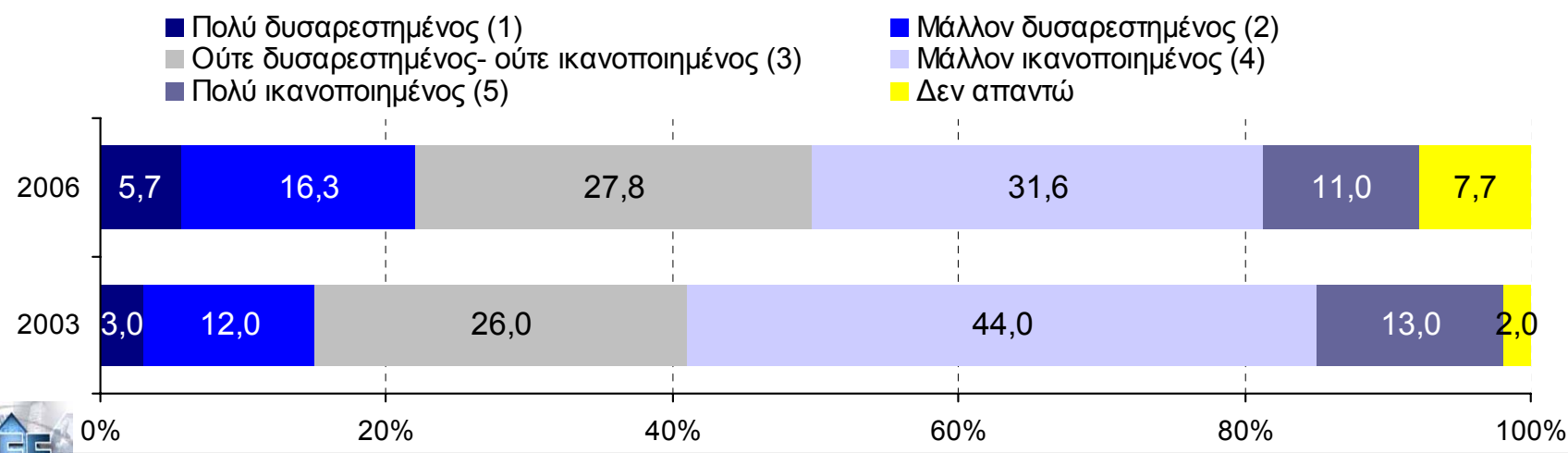
Ικανοποίηση από τις αποδοχές

Διαχρονική ανάλυση στο σύνολο

ΤΥΧΑΙΟ ΔΕΙΓΜΑ ΔΙΠΛΩΜΑΤΟΥΧΩΝ ΜΗΧΑΝΙΚΩΝ [N=2400]



ΔΕΙΓΜΑ ΝΕΩΝ ΕΙΔΙΚΟΤΗΤΩΝ [N=209]



Ικανοποίηση από τις αποδοχές

Ανάλυση ανά ειδικότητα

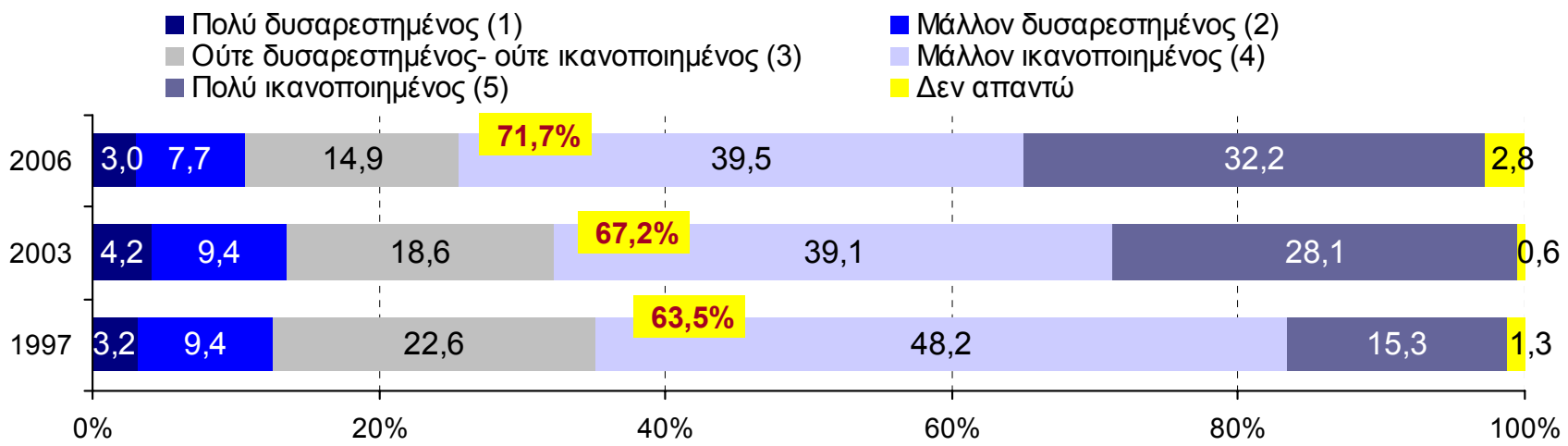
ΤΥΧΑΙΟ ΔΕΙΓΜΑ ΔΙΠΛΩΜΑΤΟΥΧΩΝ ΜΗΧΑΝΙΚΩΝ [N=2400]

	ΣΥΝΟΛΟ	ΑΓΡΟΝΟΜΟΣ ΤΟΠΟΓΡΑΦΟΣ ΜΗΧΑΝΙΚΟΣ	ΑΡΧΙΤΕΚΤΟ- ΝΑΣ ΜΗΧΑΝΙΚΟΣ	ΗΛΕΚΤΡΟ- ΛΟΓΟΣ ΜΗΧΑΝΙΚΟΣ	ΗΛΕΚΤΡΟ- ΝΙΚΟΣ ΜΗΧΑΝΙΚΟΣ	ΜΕΤΑΛΛΕΙ- ΟΛΟΓΟΣ ΜΕΤΑΛΛΟΣ ΜΗΧΑΝΙΚΟΣ	ΜΗΧΑΝΟ- ΛΟΓΟΣ ΗΛΕΚΤΡΟ- ΛΟΓΟΣ ΜΗΧΑΝΙΚΟΣ	ΜΗΧΑΝΟ- ΛΟΓΟΣ ΜΗΧΑΝΙΚΟΣ	ΝΑΥΠΗΓΟΣ ΜΗΧΑΝΙΚΟΣ	ΠΟΛΙΤΙΚΟΣ ΜΗΧΑΝΙΚΟΣ	ΧΗΜΙΚΟΣ ΜΗΧΑΝΙΚΟΣ
Πολύ δυσανεστημένος	7,7%	8,6%	15,5%	7,2%	4,1%	0,0%	4,5%	5,2%	0,0%	6,1%	6,5%
Μάλλον δυσανεστημένος	16,3%	18,4%	21,1%	13,3%	20,3%	24,5%	15,9%	11,3%	9,8%	17,0%	13,9%
<i>Δυσανεστημένος (πολύ+μάλλον)</i>	<i>24,0%</i>	<i>27,0%</i>	<i>36,7%</i>	<i>20,5%</i>	<i>24,3%</i>	<i>24,5%</i>	<i>20,5%</i>	<i>16,5%</i>	<i>9,8%</i>	<i>23,2%</i>	<i>20,4%</i>
Ούτε δυσανεστημένος- ούτε ικανοποιημένος	25,2%	27,0%	25,1%	26,7%	33,8%	17,0%	15,9%	26,4%	22,0%	25,6%	19,9%
Μάλλον ικανοποιημένος	37,1%	32,9%	29,2%	36,0%	32,4%	37,7%	40,9%	42,3%	43,9%	39,3%	42,1%
Πολύ ικανοποιημένος	11,2%	10,5%	7,4%	14,4%	9,5%	17,0%	18,2%	12,2%	24,4%	9,6%	12,0%
<i>Ικανοποιημένος (πολύ+μάλλον)</i>	<i>48,3%</i>	<i>43,4%</i>	<i>36,7%</i>	<i>50,4%</i>	<i>41,9%</i>	<i>54,7%</i>	<i>59,1%</i>	<i>54,5%</i>	<i>68,3%</i>	<i>48,9%</i>	<i>54,2%</i>
Δεν απαντώ	2,5%	2,6%	1,6%	2,4%	0,0%	3,8%	4,5%	2,6%	0,0%	2,4%	5,6%

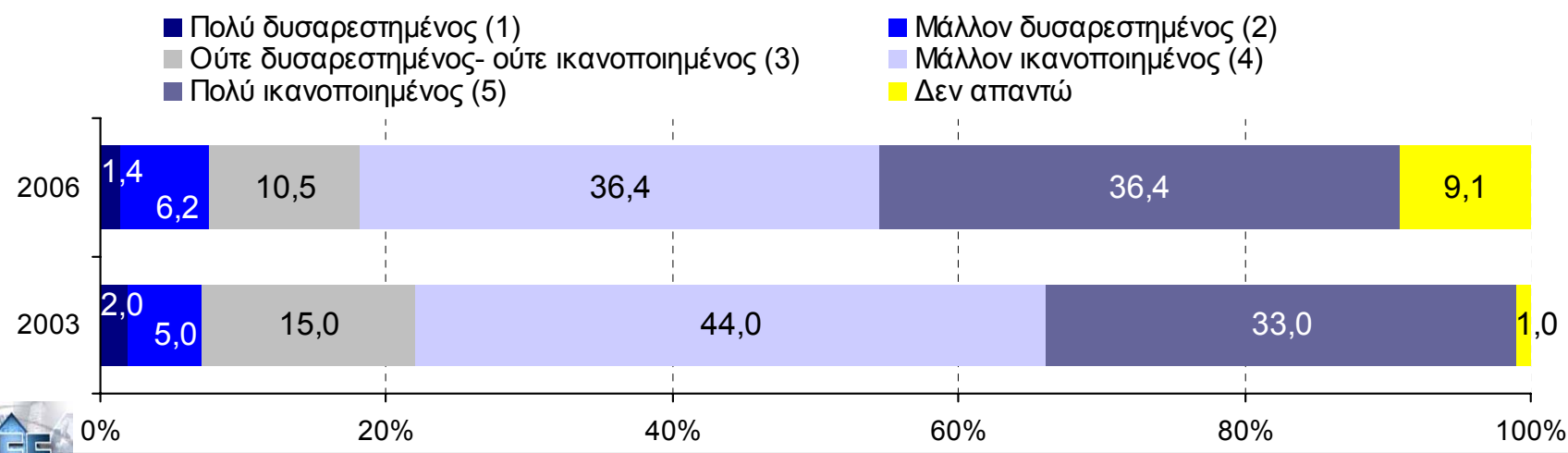
Ικανοποίηση από τις συνθήκες εργασίας / το εργασιακό περιβάλλον

Διαχρονική ανάλυση στο σύνολο

ΤΥΧΑΙΟ ΔΕΙΓΜΑ ΔΙΠΛΩΜΑΤΟΥΧΩΝ ΜΗΧΑΝΙΚΩΝ [N=2400]



ΔΕΙΓΜΑ ΝΕΩΝ ΕΙΔΙΚΟΤΗΤΩΝ [N=209]



Ικανοποίηση από τις συνθήκες εργασίας / το εργασιακό περιβάλλον

Ανάλυση ανά ειδικότητα

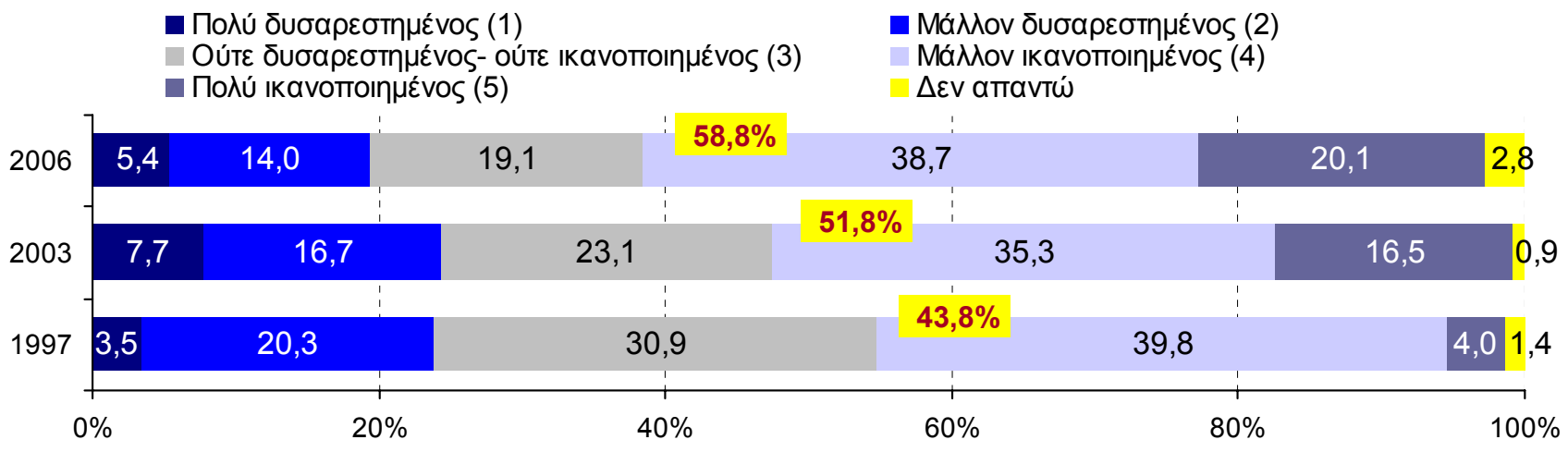
ΤΥΧΑΙΟ ΔΕΙΓΜΑ ΔΙΠΛΩΜΑΤΟΥΧΩΝ ΜΗΧΑΝΙΚΩΝ [N=2400]

	ΣΥΝΟΛΟ	ΑΓΡΟΝΟΜΟΣ ΤΟΠΟΓΡΑΦΟΣ ΜΗΧΑΝΙΚΟΣ	ΑΡΧΙΤΕΚΤΟ- ΝΑΣ ΜΗΧΑΝΙΚΟΣ	ΗΛΕΚΤΡΟ- ΛΟΓΟΣ ΜΗΧΑΝΙΚΟΣ	ΗΛΕΚΤΡΟ- ΝΙΚΟΣ ΜΗΧΑΝΙΚΟΣ	ΜΕΤΑΛΛΕΙ- ΟΛΟΓΟΣ ΜΕΤΑΛΛΟΣ ΜΗΧΑΝΙΚΟΣ	ΜΗΧΑΝΟ- ΛΟΓΟΣ ΗΛΕΚΤΡΟ- ΛΟΓΟΣ ΜΗΧΑΝΙΚΟΣ	ΜΗΧΑΝΟ- ΛΟΓΟΣ ΜΗΧΑΝΙΚΟΣ	ΝΑΥΠΗΓΟΣ ΜΗΧΑΝΙΚΟΣ	ΠΟΛΙΤΙΚΟΣ ΜΗΧΑΝΙΚΟΣ	ΧΗΜΙΚΟΣ ΜΗΧΑΝΙΚΟΣ
Πολύ δυσανεστημένος	3,0%	5,3%	3,0%	3,2%	1,4%	1,9%	2,3%	1,7%	0,0%	3,0%	5,1%
Μάλλον δυσανεστημένος	7,7%	4,6%	9,5%	6,1%	10,8%	9,4%	2,3%	6,4%	4,9%	9,7%	4,6%
<i>Δυσανεστημένος (πολύ+μάλλον)</i>	10,7%	9,9%	12,5%	9,3%	12,2%	11,3%	4,5%	8,1%	4,9%	12,7%	9,7%
Ούτε δυσανεστημένος- ούτε ικανοποιημένος	14,9%	17,1%	16,0%	14,9%	13,5%	22,6%	11,4%	15,4%	14,6%	13,9%	12,5%
Μάλλον ικανοποιημένος	39,5%	34,9%	38,3%	34,1%	43,2%	41,5%	38,6%	41,2%	46,3%	40,4%	45,8%
Πολύ ικανοποιημένος	32,2%	34,9%	30,9%	39,5%	31,1%	18,9%	38,6%	32,8%	34,1%	30,5%	26,9%
<i>Ικανοποιημένος (πολύ+μάλλον)</i>	71,7%	69,7%	69,1%	73,6%	74,3%	60,4%	77,4%	73,9%	80,5%	70,9%	72,7%
Δεν απαντώ	2,8%	3,3%	2,3%	2,1%	0,0%	5,7%	6,8%	2,6%	0,0%	2,5%	5,1%

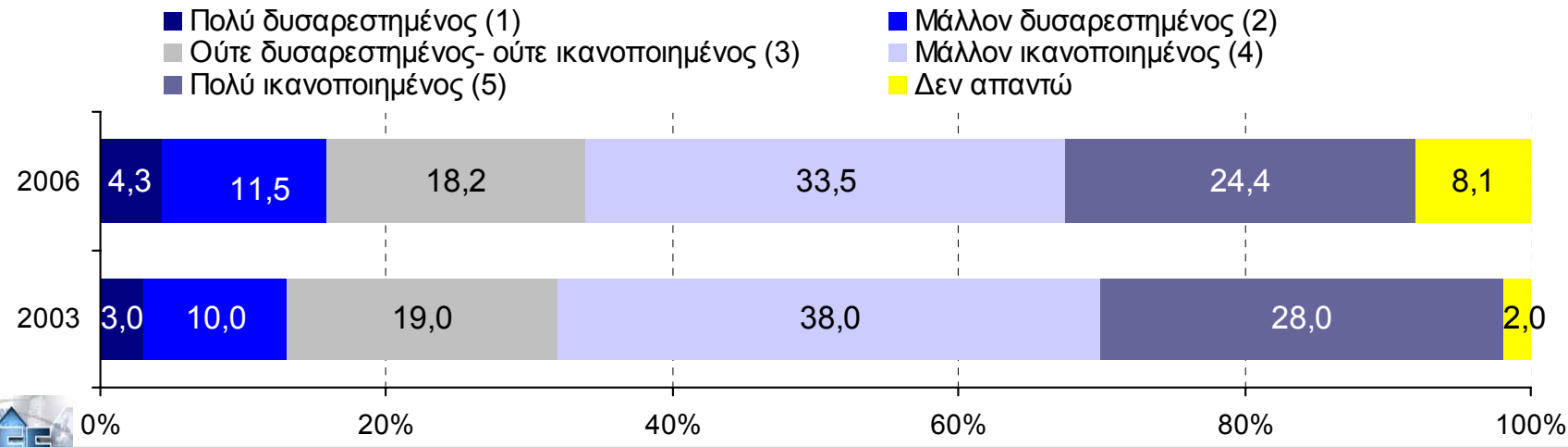
Ικανοποίηση από το συνολικό χρόνο απασχόλησης

Διαχρονική ανάλυση στο σύνολο

ΤΥΧΑΙΟ ΔΕΙΓΜΑ ΔΙΠΛΩΜΑΤΟΥΧΩΝ ΜΗΧΑΝΙΚΩΝ [N=2400]



ΔΕΙΓΜΑ ΝΕΩΝ ΕΙΔΙΚΟΤΗΤΩΝ [N=209]



Ικανοποίηση από το συνολικό χρόνο απασχόλησης

Ανάλυση ανά ειδικότητα

ΤΥΧΑΙΟ ΔΕΙΓΜΑ ΔΙΠΛΩΜΑΤΟΥΧΩΝ ΜΗΧΑΝΙΚΩΝ [N=2400]

	ΣΥΝΟΛΟ	ΑΓΡΟΝΟΜΟΣ ΤΟΠΟΓΡΑΦΟΣ ΜΗΧΑΝΙΚΟΣ	ΑΡΧΙΤΕΚΤΟ- ΝΑΣ ΜΗΧΑΝΙΚΟΣ	ΗΛΕΚΤΡΟ- ΛΟΓΟΣ ΜΗΧΑΝΙΚΟΣ	ΗΛΕΚΤΡΟ- ΝΙΚΟΣ ΜΗΧΑΝΙΚΟΣ	ΜΕΤΑΛΛΕΙ- ΟΛΟΓΟΣ ΜΕΤΑΛΛΟΣ ΜΗΧΑΝΙΚΟΣ	ΜΗΧΑΝΟ- ΛΟΓΟΣ ΗΛΕΚΤΡΟ- ΛΟΓΟΣ ΜΗΧΑΝΙΚΟΣ	ΜΗΧΑΝΟ- ΛΟΓΟΣ ΜΗΧΑΝΙΚΟΣ	ΝΑΥΠΗΓΟΣ ΜΗΧΑΝΙΚΟΣ	ΠΟΛΙΤΙΚΟΣ ΜΗΧΑΝΙΚΟΣ	ΧΗΜΙΚΟΣ ΜΗΧΑΝΙΚΟΣ
Πολύ δυσανεστημένος	5,4%	8,6%	8,4%	4,3%	6,8%	7,5%	6,8%	3,5%	0,0%	4,5%	5,1%
Μάλλον δυσανεστημένος	14,0%	13,2%	20,4%	9,3%	10,8%	9,4%	13,6%	14,8%	7,3%	15,5%	6,9%
<i>Δυσανεστημένος (πολύ+μάλλον)</i>	<i>19,4%</i>	<i>21,7%</i>	<i>28,8%</i>	<i>13,6%</i>	<i>17,6%</i>	<i>17,0%</i>	<i>20,5%</i>	<i>18,3%</i>	<i>7,3%</i>	<i>20,0%</i>	<i>12,0%</i>
Ούτε δυσανεστημένος- ούτε ικανοποιημένος	19,1%	13,8%	16,9%	17,1%	21,6%	17,0%	20,5%	18,0%	29,3%	22,6%	19,0%
Μάλλον ικανοποιημένος	38,7%	36,8%	37,6%	39,2%	33,8%	45,3%	29,5%	39,7%	39,0%	38,1%	43,5%
Πολύ ικανοποιημένος	20,1%	24,3%	14,2%	28,0%	27,0%	15,1%	25,0%	21,4%	24,4%	16,9%	19,9%
<i>Ικανοποιημένος (πολύ+μάλλον)</i>	<i>58,8%</i>	<i>61,2%</i>	<i>51,7%</i>	<i>67,2%</i>	<i>60,8%</i>	<i>60,4%</i>	<i>54,5%</i>	<i>61,2%</i>	<i>63,4%</i>	<i>55,0%</i>	<i>63,4%</i>
Δεν απαντώ	2,8%	3,3%	2,6%	2,1%	0,0%	5,7%	4,5%	2,6%	0,0%	2,4%	5,6%

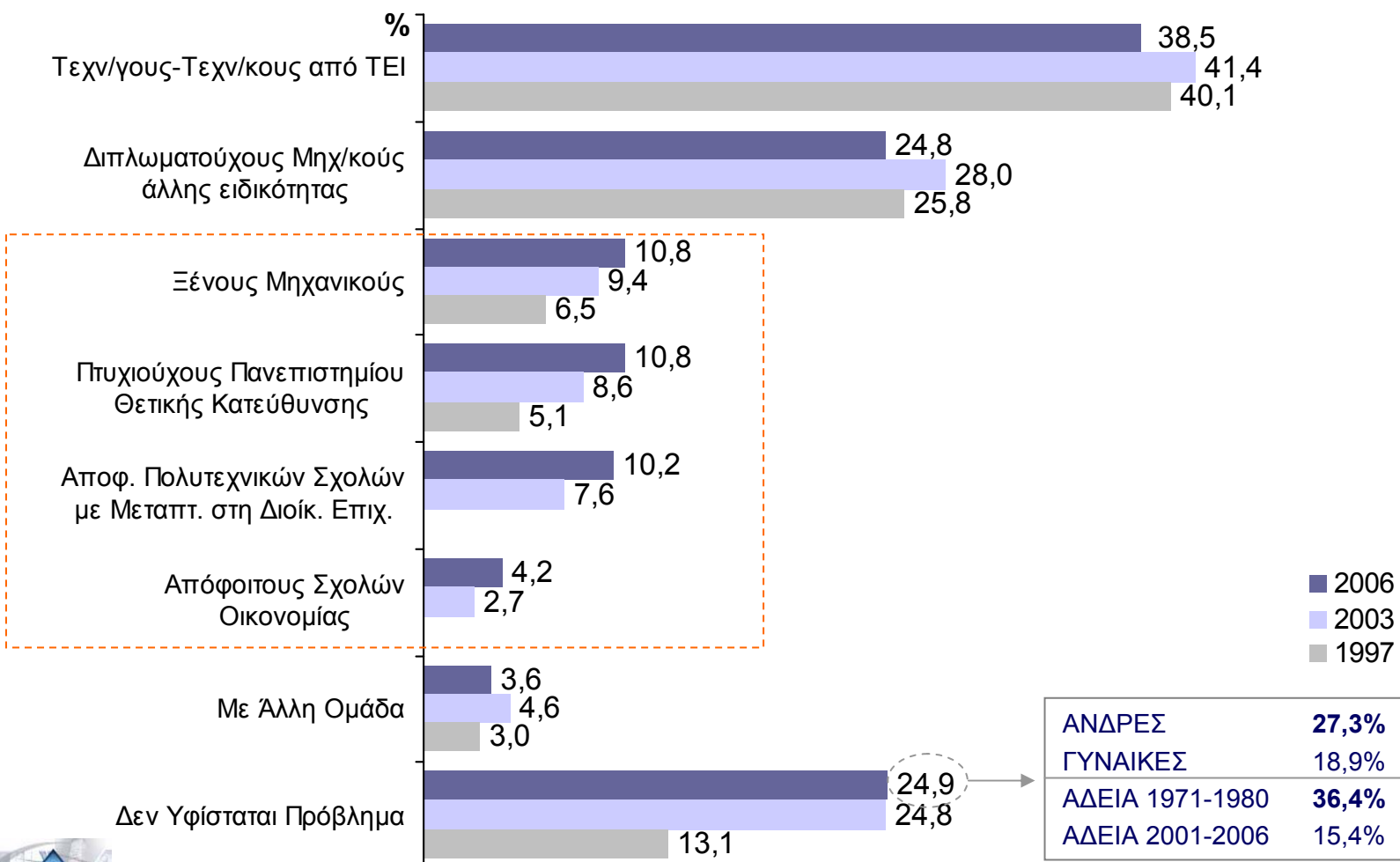
ε2. Επαγγελματικός ανταγωνισμός

Ομάδες επαγγελματικού ανταγωνισμού

«Με ποια από τις παρακάτω ομάδες θεωρείτε ότι υφίσταται κυρίως πρόβλημα επαγγελματικού ανταγωνισμού για διπλωματούχους μηχανικούς της ειδικότητάς σας;»

Διαχρονική ανάλυση στο σύνολο

ΤΥΧΑΙΟ ΔΕΙΓΜΑ ΔΙΠΛΩΜΑΤΟΥΧΩΝ ΜΗΧΑΝΙΚΩΝ [N=2400]

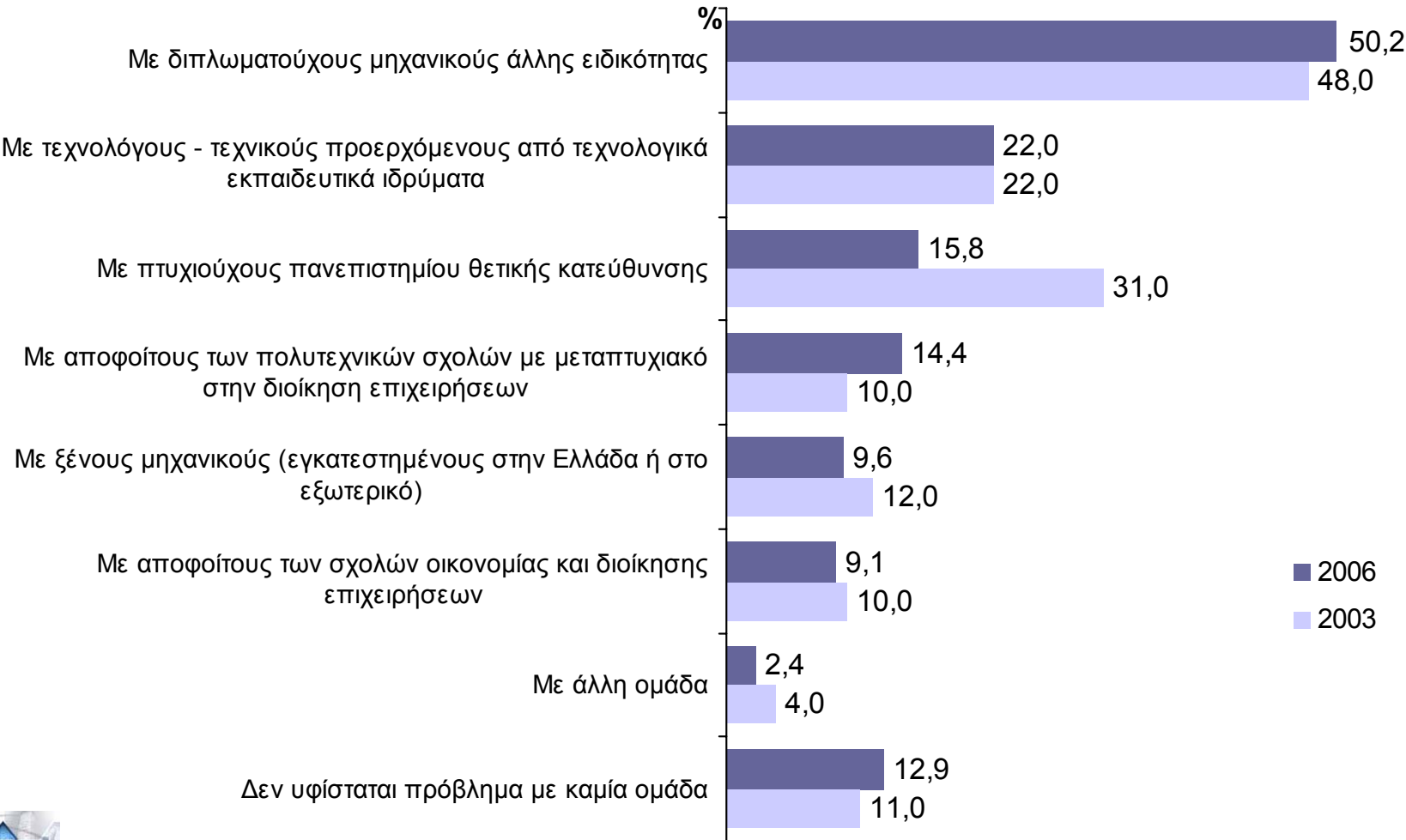


Ομάδες επαγγελματικού ανταγωνισμού

«Με ποια από τις παρακάτω ομάδες θεωρείτε ότι υφίσταται κυρίως πρόβλημα επαγγελματικού ανταγωνισμού για διπλωματούχους μηχανικούς της ειδικότητάς σας;»

Διαχρονική ανάλυση στο σύνολο

ΔΕΙΓΜΑ ΝΕΩΝ ΕΙΔΙΚΟΤΗΤΩΝ [N=209]



Ομάδες επαγγελματικού ανταγωνισμού

«Με ποια από τις παρακάτω ομάδες θεωρείτε ότι υφίσταται κυρίως πρόβλημα επαγγελματικού ανταγωνισμού για διπλωματούχους μηχανικούς της ειδικότητάς σας;»

Ανάλυση ανά ειδικότητα

ΤΥΧΑΙΟ ΔΕΙΓΜΑ ΔΙΠΛΩΜΑΤΟΥΧΩΝ ΜΗΧΑΝΙΚΩΝ [N=2400]

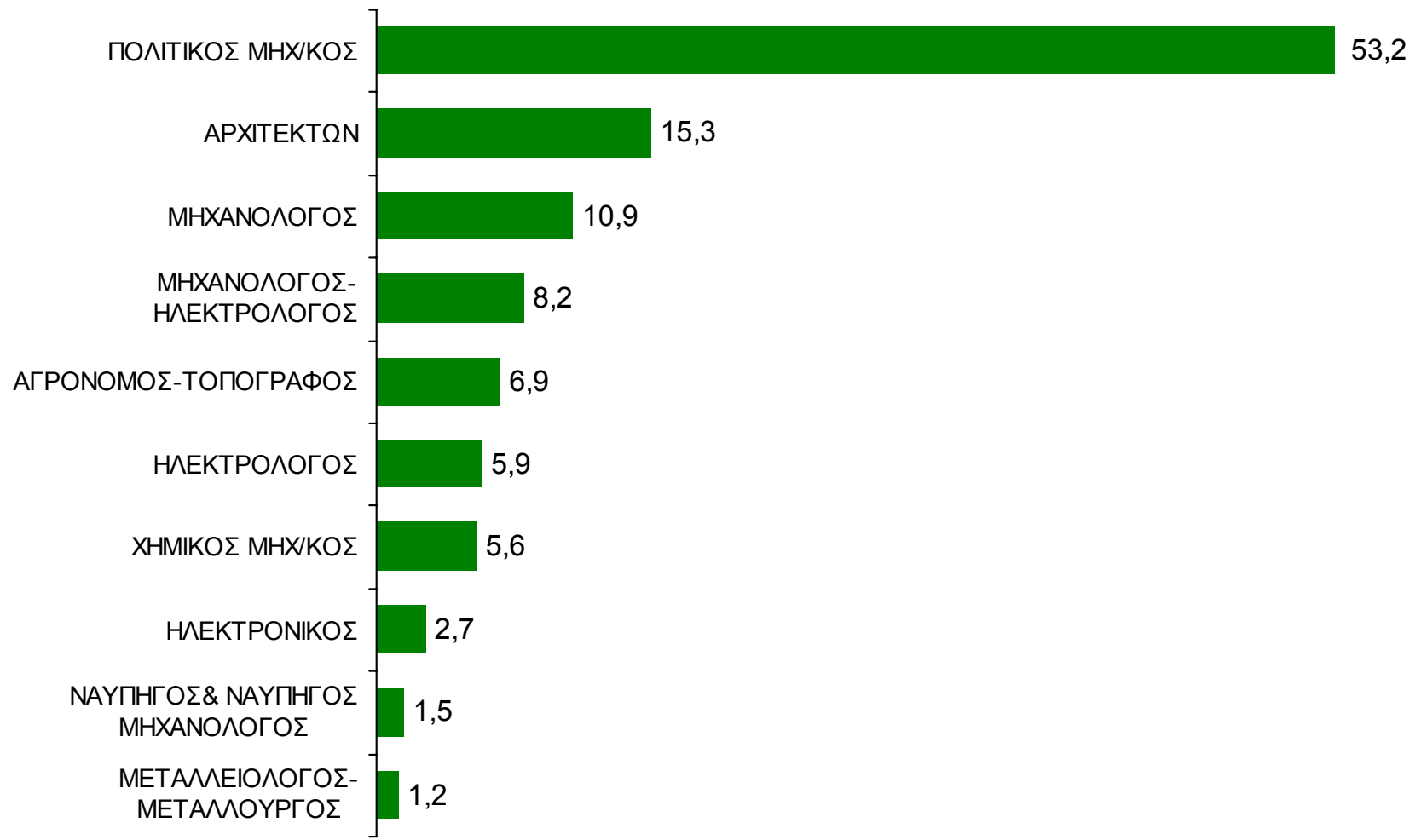
	ΣΥΝΟΛΟ	ΑΓΡΟΝΟΜΟΣ ΤΟΠΟΓΡΑΦΟΣ ΜΗΧΑΝΙΚΟΣ	ΑΡΧΙΤΕΚΤΟ- ΝΑΣ ΜΗΧΑΝΙΚΟΣ	ΗΛΕΚΤΡΟ- ΛΟΓΟΣ ΜΗΧΑΝΙΚΟΣ	ΗΛΕΚΤΡΟ- ΝΙΚΟΣ ΜΗΧΑΝΙΚΟΣ	ΜΕΤΑΛΛΕΙ- ΟΛΟΓΟΣ ΜΕΤΑΛΛΟΣ ΜΗΧΑΝΙΚΟΣ	ΜΗΧΑΝΟ- ΛΟΓΟΣ ΗΛΕΚΤΡΟ- ΛΟΓΟΣ ΜΗΧΑΝΙΚΟΣ	ΜΗΧΑΝΟ- ΛΟΓΟΣ ΜΗΧΑΝΙΚΟΣ	ΝΑΥΠΗΓΟΣ ΜΗΧΑΝΙΚΟΣ	ΠΟΛΙΤΙΚΟΣ ΜΗΧΑΝΙΚΟΣ	ΧΗΜΙΚΟΣ ΜΗΧΑΝΙΚΟΣ
Τεχνολόγους - Τεχνικούς από ΤΕΙ	38,5%	35,5%	34,8%	41,1%	36,5%	11,3%	40,9%	39,4%	26,8%	45,3%	30,6%
Διπλωματούχους Μηχανικούς άλλης ειδικότητας	24,8%	35,5%	40,1%	15,5%	17,6%	45,3%	11,4%	24,3%	22,0%	14,8%	34,7%
Πτυχιούχους Πανεπιστημίου Θετικής Κατεύθυνσης	10,8%	5,9%	8,6%	17,1%	23,0%	11,3%	11,4%	7,5%	4,9%	7,6%	19,0%
Ξένους Μηχανικούς	10,8%	7,2%	8,8%	13,6%	12,2%	15,1%	9,1%	9,6%	9,8%	11,8%	9,7%
Αποφοίτους Πολυτεχν. Σχολών με Μεταπτυχιακό στην Διοίκηση Επιχειρήσεων	10,2%	4,6%	5,6%	13,9%	21,6%	3,8%	13,6%	12,5%	14,6%	8,8%	13,4%
Αποφοίτους Σχολών Οικονομίας	4,2%	2,0%	2,6%	6,4%	2,7%	5,7%	9,1%	7,0%	2,4%	2,4%	6,0%
Με άλλη ομάδα	3,6%	3,3%	4,4%	2,1%	5,4%	0,0%	2,3%	3,5%	7,3%	4,2%	2,8%
Δεν υφίσταται πρόβλημα	24,9%	27,0%	25,3%	23,5%	25,7%	28,3%	29,5%	24,9%	39,0%	26,9%	14,4%
Δεν γνωρίζω – Δεν απαντώ	2,1%	1,3%	1,2%	2,9%	2,7%	1,9%	2,3%	2,9%	0,0%	1,6%	3,7%

Επαγγελματικός ανταγωνισμός με άλλη ειδικότητα μηχανικών

«Με ποια ειδικότητα θεωρείτε ότι υφίσταται πρόβλημα ανταγωνισμού;»

Ανάλυση στο σύνολο

ΤΥΧΑΙΟ ΔΕΙΓΜΑ ΔΙΠΛΩΜΑΤΟΥΧΩΝ ΜΗΧΑΝΙΚΩΝ [N=594] Όσοι ανέφεραν ανταγωνισμό με Δ.Μ. άλλης ειδικότητας

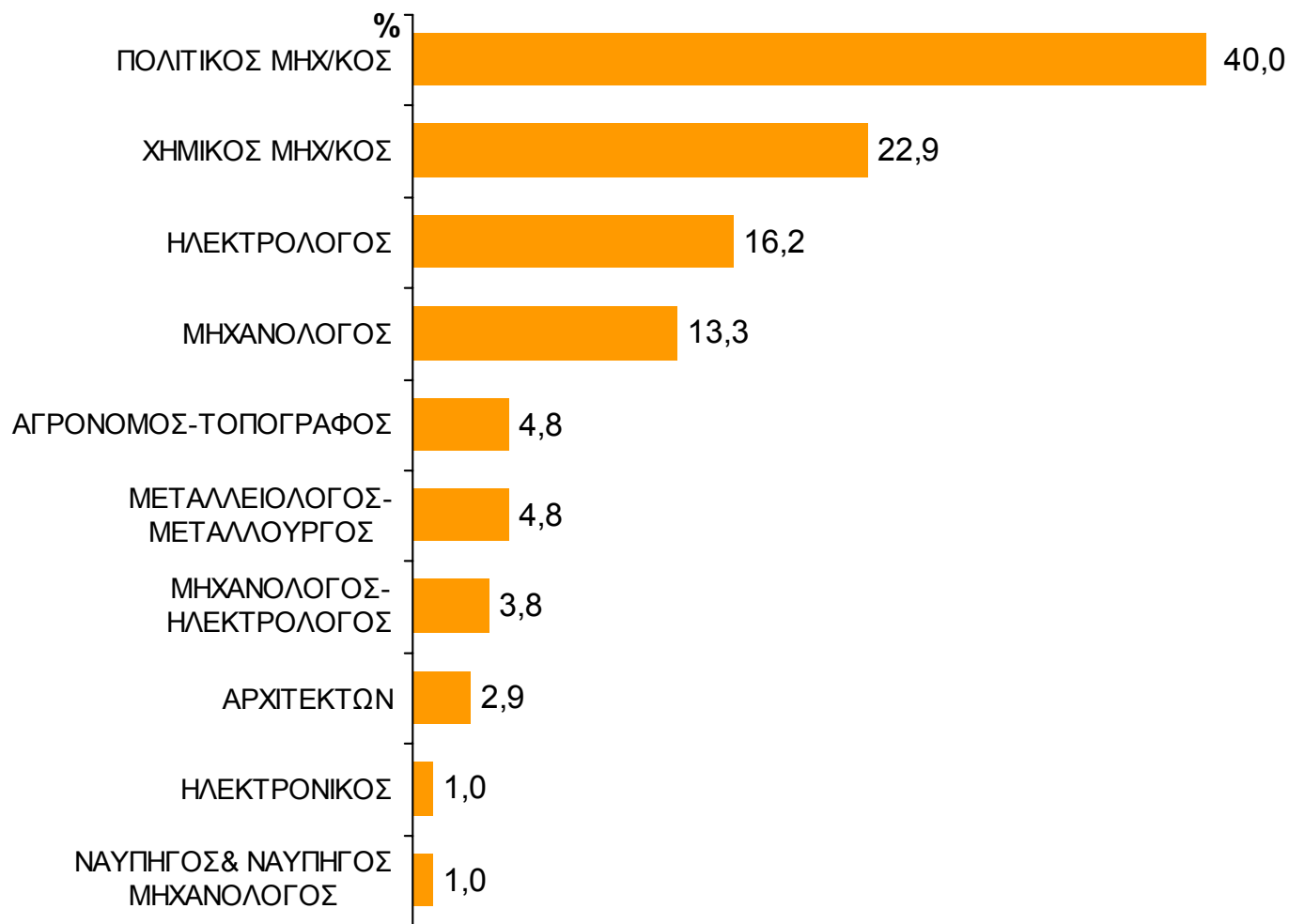


Επαγγελματικός ανταγωνισμός με άλλη ειδικότητα μηχανικών

«Με ποια ειδικότητα θεωρείτε ότι υφίσταται πρόβλημα ανταγωνισμού;»

Ανάλυση στο σύνολο

ΔΕΙΓΜΑ ΝΕΩΝ ΕΙΔΙΚΟΤΗΤΩΝ [N=105] Όσοι ανέφεραν ανταγωνισμό με Δ.Μ. άλλης ειδικότητας



Επαγγελματικός ανταγωνισμός με άλλη ειδικότητα μηχανικών

«Με ποια ειδικότητα θεωρείτε ότι υφίσταται πρόβλημα ανταγωνισμού;»

Ανάλυση ανά ειδικότητα

ΤΥΧΑΙΟ ΔΕΙΓΜΑ ΔΙΠΛΩΜΑΤΟΥΧΩΝ ΜΗΧΑΝΙΚΩΝ [N=594] Όσοι ανέφεραν ανταγωνισμό με Δ.Μ. άλλης ειδικότητας

	ΣΥΝΟΛΟ	ΑΓΡΟΝΟΜΟΣ ΤΟΠΟΓΡΑΦΟΣ ΜΗΧΑΝΙΚΟΣ	ΑΡΧΙΤΕΚΤΟ- ΝΑΣ ΜΗΧΑΝΙΚΟΣ	ΗΛΕΚΤΡΟ- ΛΟΓΟΣ ΜΗΧΑΝΙΚΟΣ	ΜΗΧΑΝΟ- ΛΟΓΟΣ ΜΗΧΑΝΙΚΟΣ	ΠΟΛΙΤΙΚΟΣ ΜΗΧΑΝΙΚΟΣ	ΧΗΜΙΚΟΣ ΜΗΧΑΝΙΚΟΣ
ΑΓΡΟΝΟΜΟΣ ΤΟΠΟΓΡΑΦΟΣ	6,9%	0,0%	12,7%	1,7%	0,0%	15,2%	2,7%
ΑΡΧΙΤΕΚΤΟΝΑΣ	15,3%	29,6%	0,0%	10,3%	10,7%	60,6%	0,0%
ΗΛΕΚΤΡΟΛΟΓΟΣ	5,9%	1,9%	0,0%	0,0%	22,6%	8,1%	2,7%
ΗΛΕΚΤΡΟΝΙΚΟΣ	2,7%	0,0%	0,0%	3,4%	10,7%	4,0%	1,3%
ΜΕΤΑΛΛΕΙΟ- ΛΟΓΟΣ ΜΕΤΑΛΛΟΥΡΓΟΣ	1,2%	0,0%	0,0%	0,0%	1,2%	4,0%	1,3%
ΜΗΧΑΝΟΛΟΓΟΣ- ΗΛΕΚΤΡΟΛΟΓΟΣ	8,2%	0,0%	0,6%	6,9%	16,7%	6,1%	26,7%
ΜΗΧΑΝΟΛΟΓΟΣ	10,9%	1,9%	4,0%	25,9%	0,0%	8,1%	30,7%
ΝΑΥΠΗΓΟΣ ΚΑΙ ΝΑΥΠΗΓΟΣ – ΜΗΧ/ΓΟΣ	1,5%	0,0%	0,0%	3,4%	4,8%	0,0%	2,7%
ΠΟΛΙΤΙΚΟΣ ΜΗΧΑΝΙΚΟΣ	53,2%	87,0%	91,3%	39,7%	47,6%	0,0%	44,0%
ΧΗΜΙΚΟΣ ΜΗΧΑΝΙΚΟΣ	5,6%	1,9%	1,7%	3,4%	15,5%	8,1%	0,0%

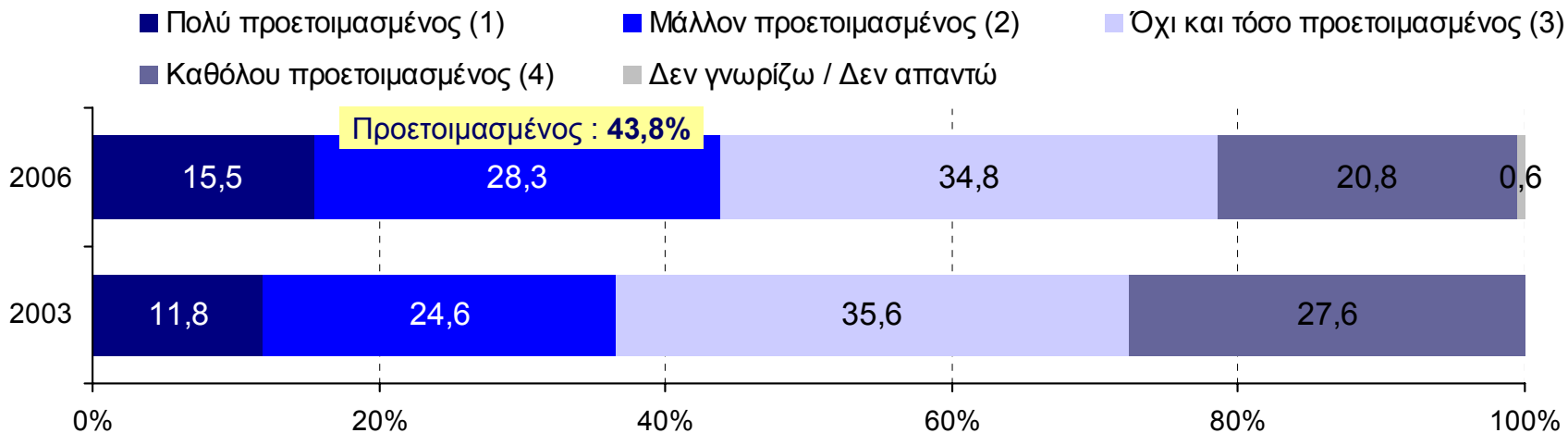
* Αναλύονται μόνον οι ειδικότητες με ικανή στατιστική βάση ανάλυσης

ε3. Σπουδές και αγορά εργασίας

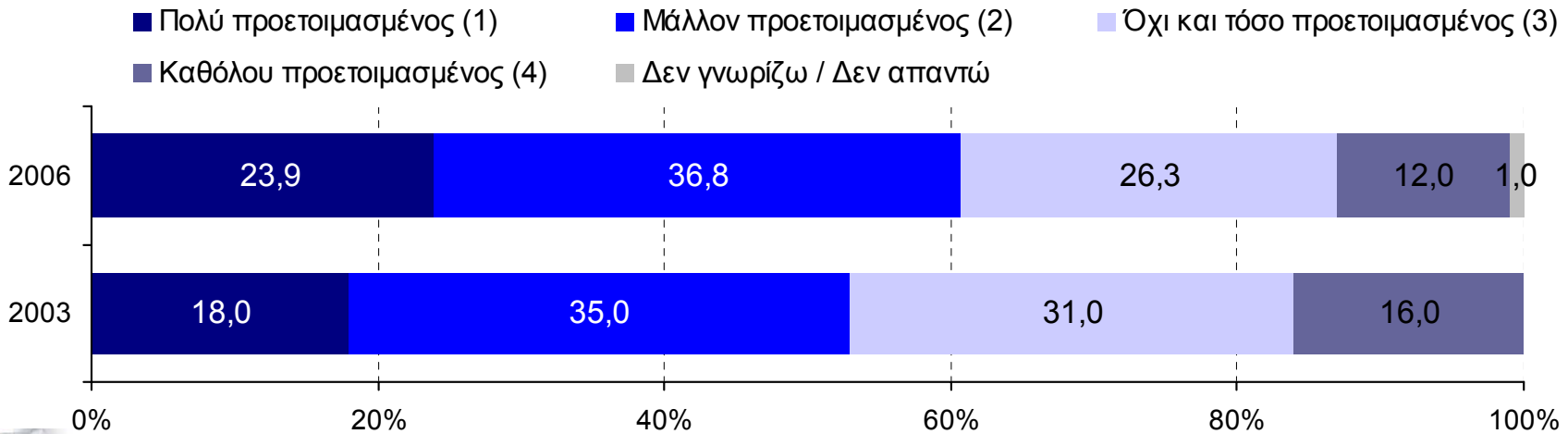
Πόσο προετοιμασμένος ήσασταν από το πρόγραμμα των σπουδών σας όταν αντιμετωπίσατε για πρώτη φορά την αγορά εργασίας;

Ανάλυση στο σύνολο

ΤΥΧΑΙΟ ΔΕΙΓΜΑ ΔΙΠΛΩΜΑΤΟΥΧΩΝ ΜΗΧΑΝΙΚΩΝ [N=2400]



ΔΕΙΓΜΑ ΝΕΩΝ ΕΙΔΙΚΟΤΗΤΩΝ [N=209]



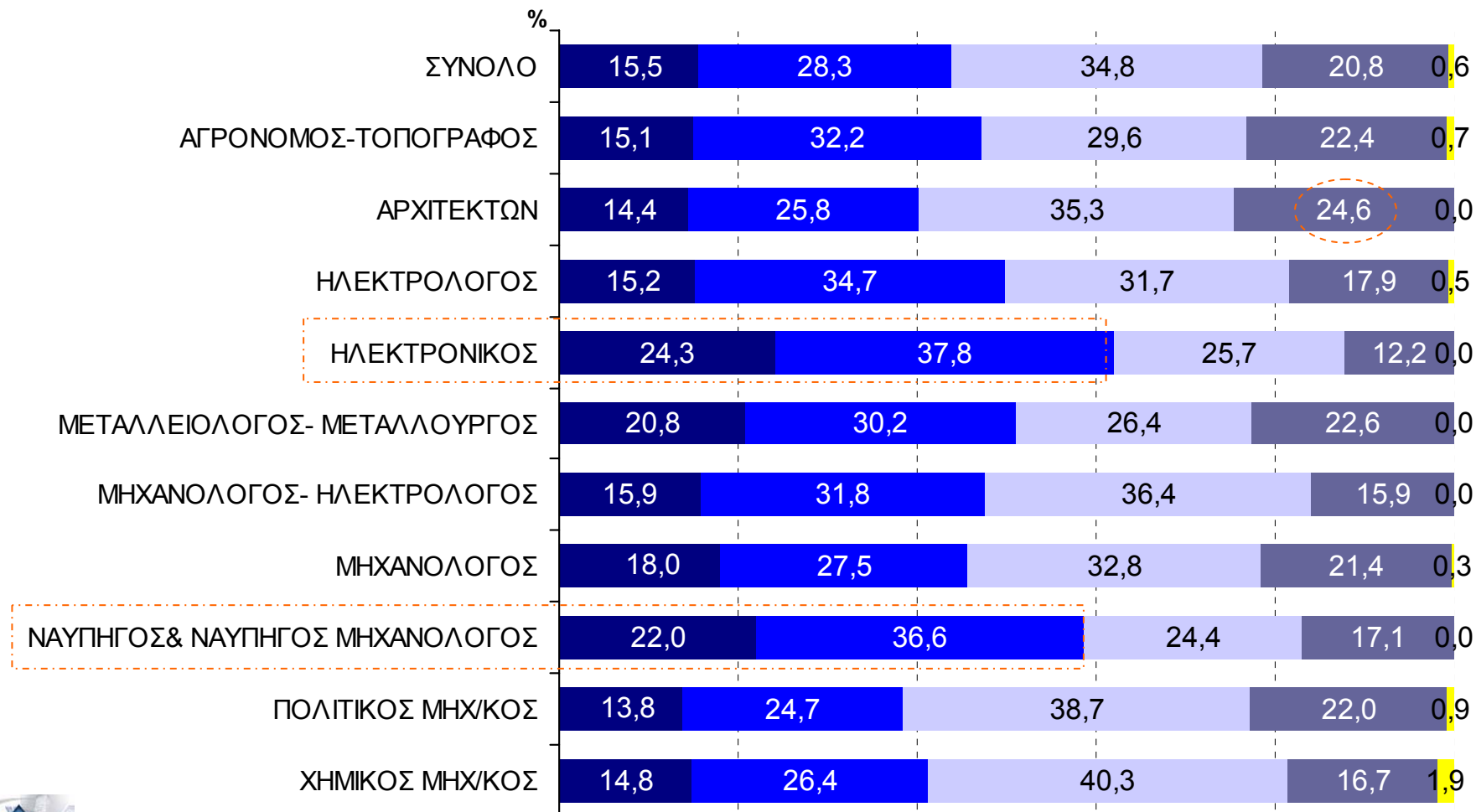
Πόσο προετοιμασμένος ήσασταν από το πρόγραμμα των σπουδών σας όταν αντιμετωπίσατε για πρώτη φορά την αγορά εργασίας;

Ανάλυση ανά ειδικότητα

ΤΥΧΑΙΟ ΔΕΙΓΜΑ ΔΙΠΛΩΜΑΤΟΥΧΩΝ ΜΗΧΑΝΙΚΩΝ [N=2400]

■ Πολύ προετοιμασμένος (1)
 ■ Μάλλον προετοιμασμένος (2)
 ■ Όχι και τόσο προετοιμασμένος (3)

■ Καθόλου προετοιμασμένος (4)
 ■ Δεν γνωρίζω / Δεν απαντώ

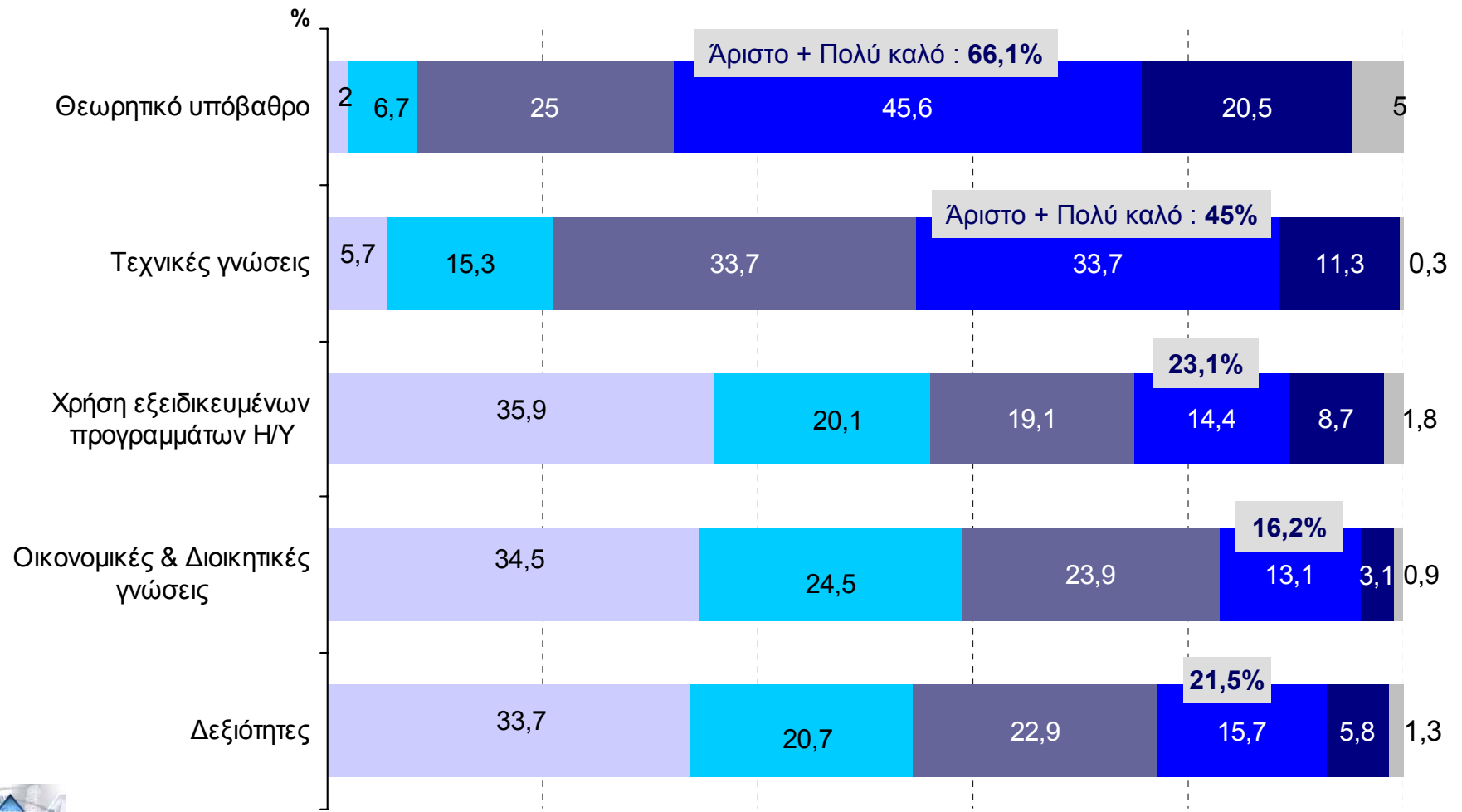


Αξιολόγηση επιπέδου σπουδών σε σχέση με τις απαιτήσεις της αγοράς εργασίας

Ανάλυση στο σύνολο

ΤΥΧΑΙΟ ΔΕΙΓΜΑ ΔΙΠΛΩΜΑΤΟΥΧΩΝ ΜΗΧΑΝΙΚΩΝ [N=2400]

- Χαμηλό επίπεδο (1)
 - Σχετικά καλό επίπεδο (2)
 - Καλό επίπεδο (3)
- Πολύ καλό επίπεδο (4)
 - Άριστο επίπεδο (5)
 - Δεν γνωρίζω / Δεν απαντώ

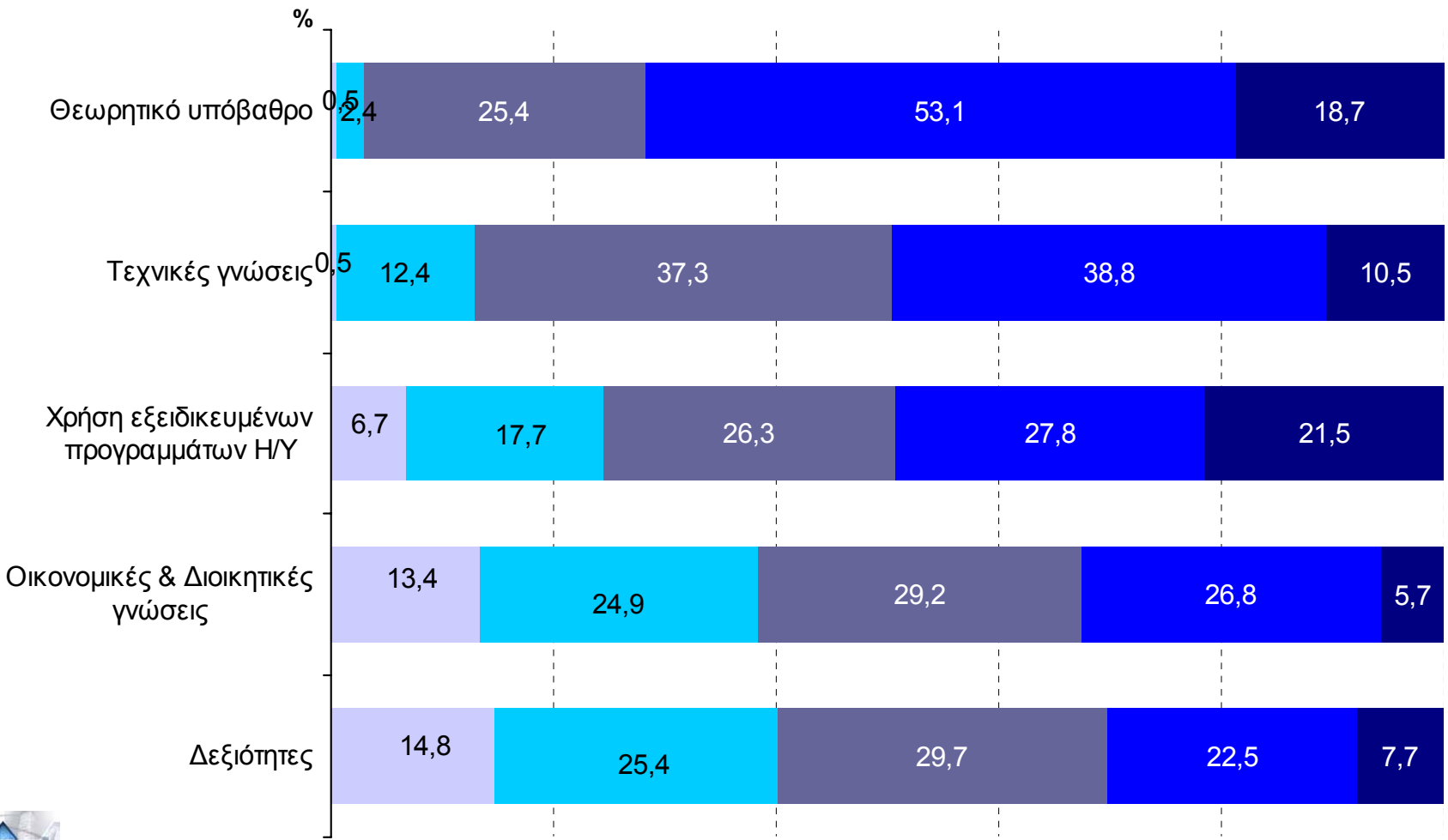


Αξιολόγηση επιπέδου σπουδών σε σχέση με τις απαιτήσεις της αγοράς εργασίας

Ανάλυση στο σύνολο

ΔΕΙΓΜΑ ΝΕΩΝ ΕΙΔΙΚΟΤΗΤΩΝ [N=209]

■ Χαμηλό επίπεδο (1)
 ■ Σχετικά καλό επίπεδο (2)
 ■ Καλό επίπεδο (3)
 ■ Πολύ καλό επίπεδο (4)
 ■ Άριστο επίπεδο (5)

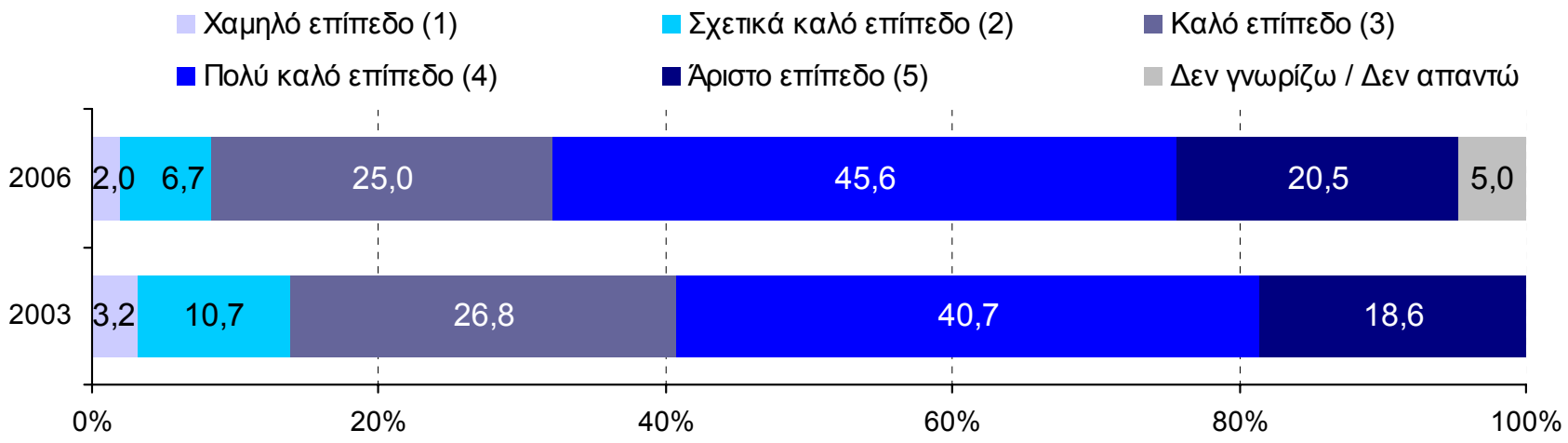


Αξιολόγηση σε σχέση με τις απαιτήσεις της αγοράς εργασίας

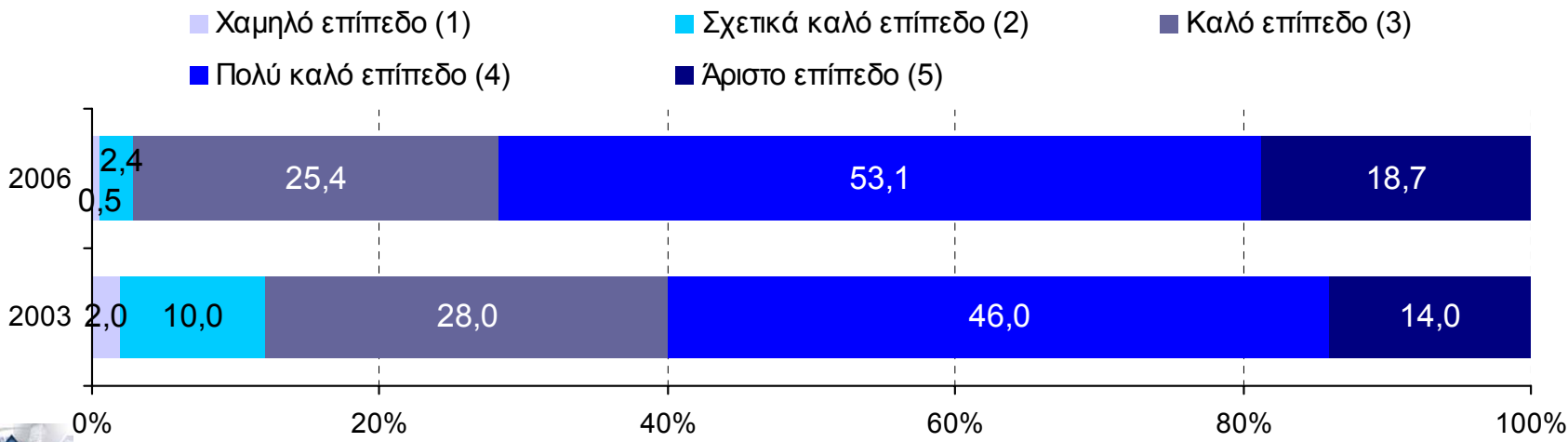
> Επιστημονικό / θεωρητικό υπόβαθρο σπουδών

Ανάλυση στο σύνολο

ΤΥΧΑΙΟ ΔΕΙΓΜΑ ΔΙΠΛΩΜΑΤΟΥΧΩΝ ΜΗΧΑΝΙΚΩΝ [N=2400]



ΔΕΙΓΜΑ ΝΕΩΝ ΕΙΔΙΚΟΤΗΤΩΝ [N=209]

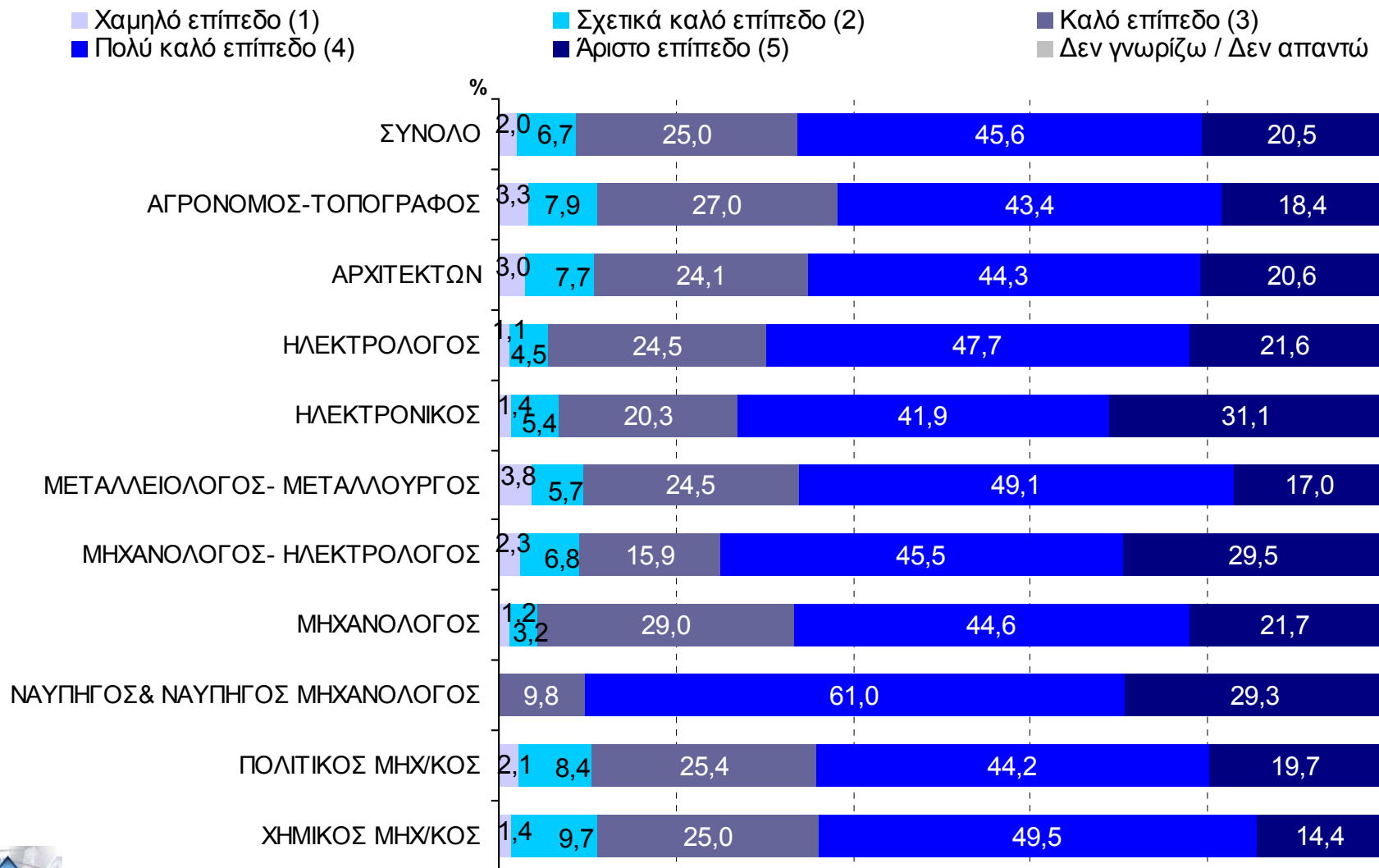


Αξιολόγηση σε σχέση με τις απαιτήσεις της αγοράς εργασίας

> Επιστημονικό / θεωρητικό υπόβαθρο σπουδών

Ανάλυση ανά ειδικότητα

ΤΥΧΑΙΟ ΔΕΙΓΜΑ ΔΙΠΛΩΜΑΤΟΥΧΩΝ ΜΗΧΑΝΙΚΩΝ [N=2400]

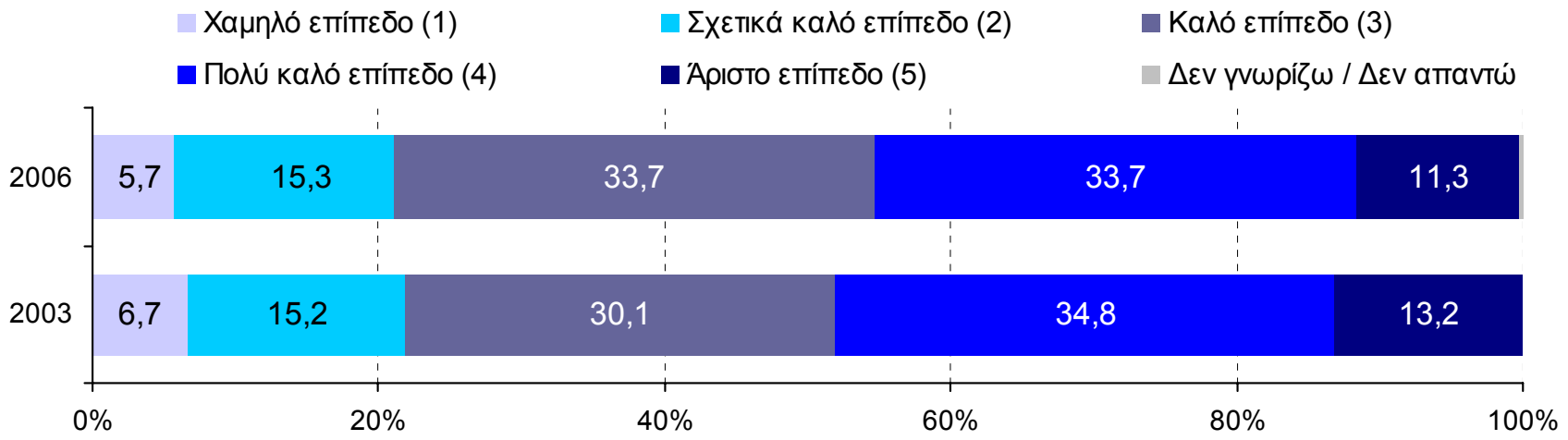


Αξιολόγηση σε σχέση με τις απαιτήσεις της αγοράς εργασίας

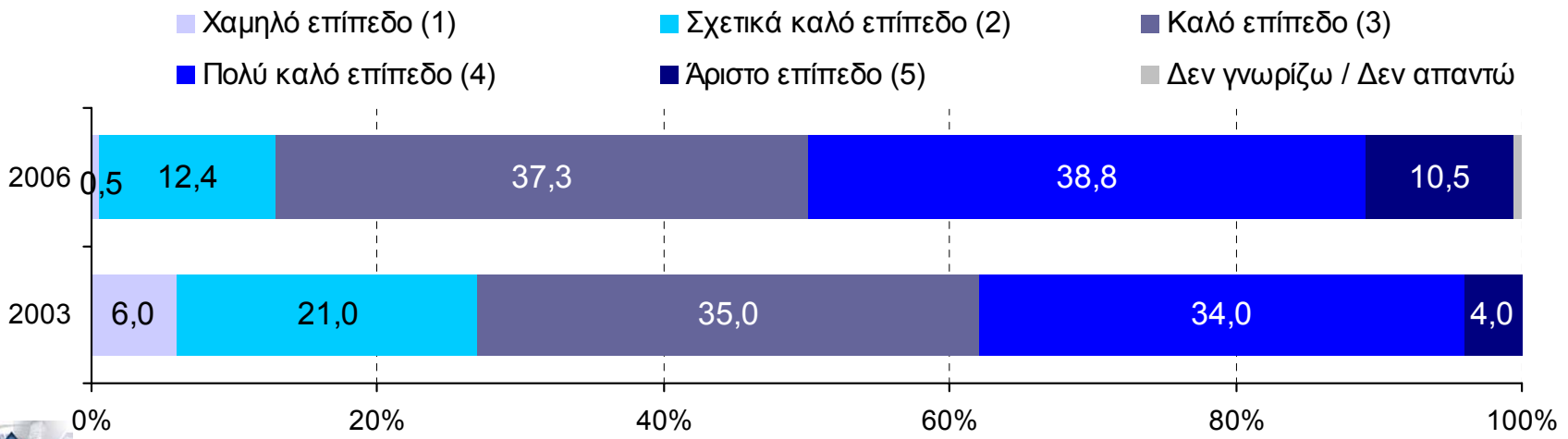
> Τεχνικές γνώσεις σχετικά με το αντικείμενο του διπλώματος

Ανάλυση στο σύνολο

ΤΥΧΑΙΟ ΔΕΙΓΜΑ ΔΙΠΛΩΜΑΤΟΥΧΩΝ ΜΗΧΑΝΙΚΩΝ [N=2400]



ΔΕΙΓΜΑ ΝΕΩΝ ΕΙΔΙΚΟΤΗΤΩΝ [N=209]

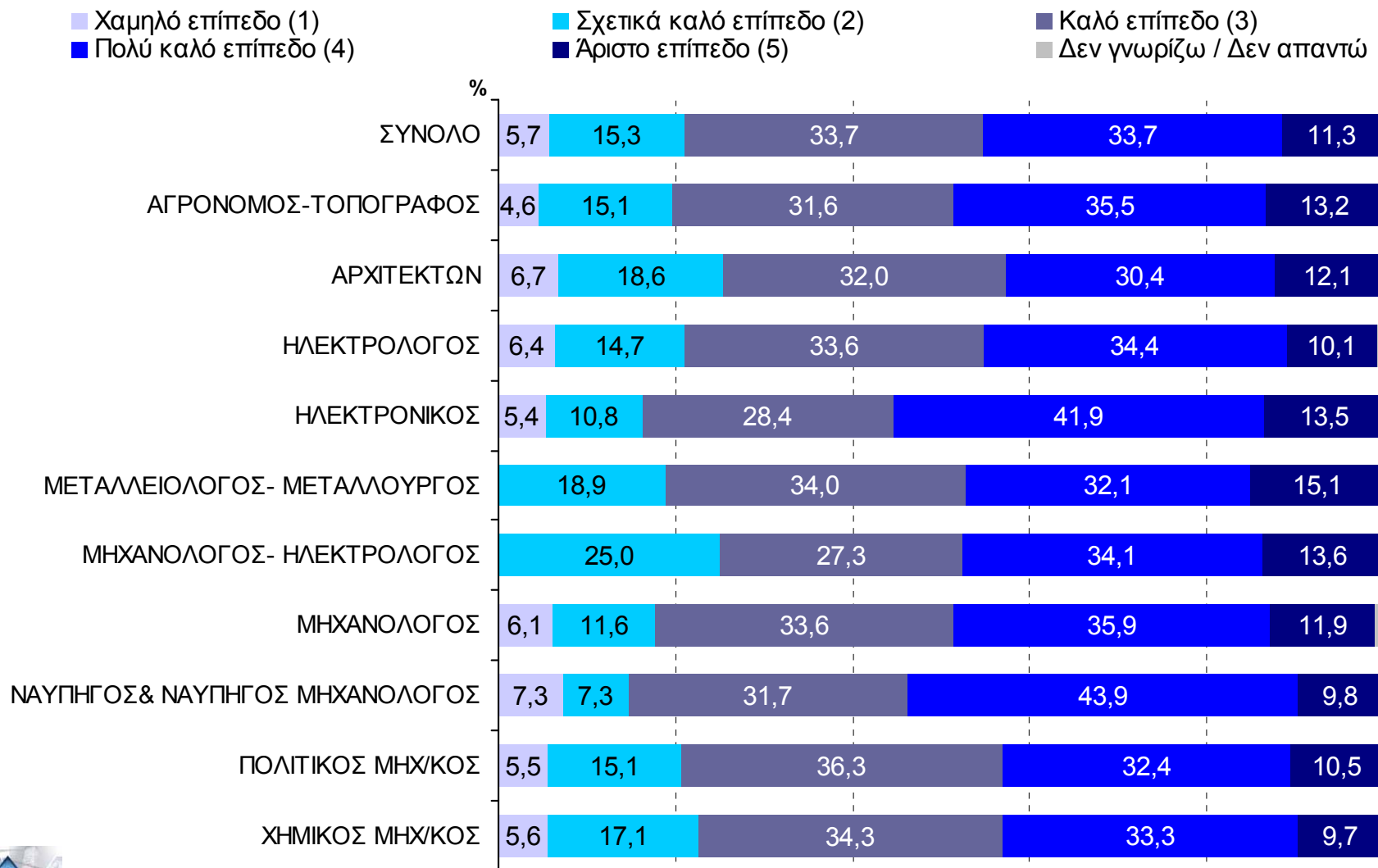


Αξιολόγηση σε σχέση με τις απαιτήσεις της αγοράς εργασίας

> Τεχνικές γνώσεις σχετικά με το αντικείμενο του διπλώματος

Ανάλυση ανά ειδικότητα

ΤΥΧΑΙΟ ΔΕΙΓΜΑ ΔΙΠΛΩΜΑΤΟΥΧΩΝ ΜΗΧΑΝΙΚΩΝ [N=2400]

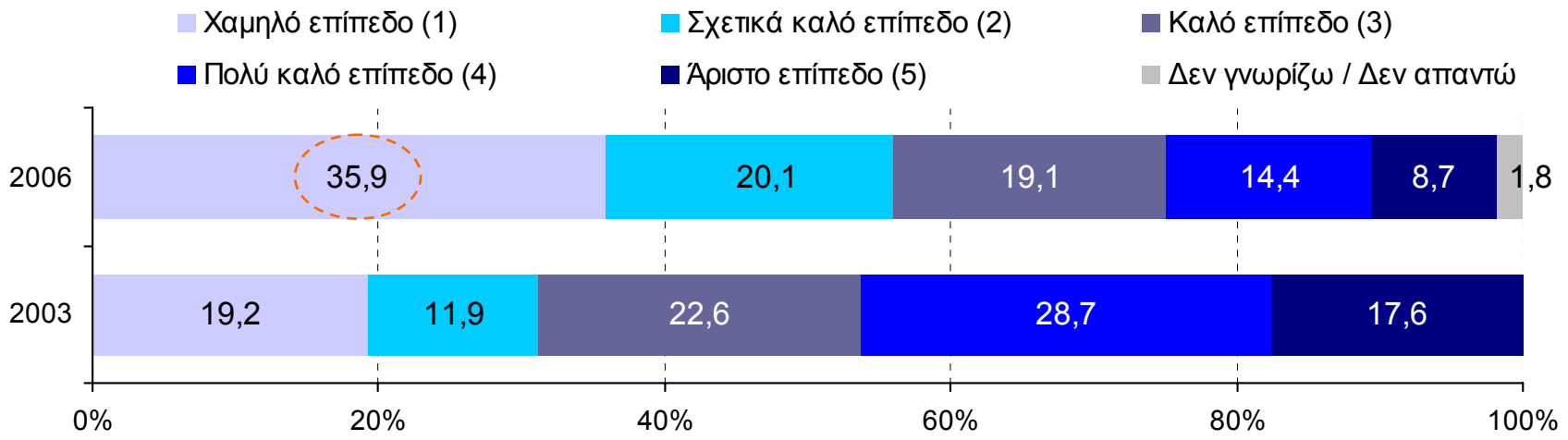


Αξιολόγηση σε σχέση με τις απαιτήσεις της αγοράς εργασίας

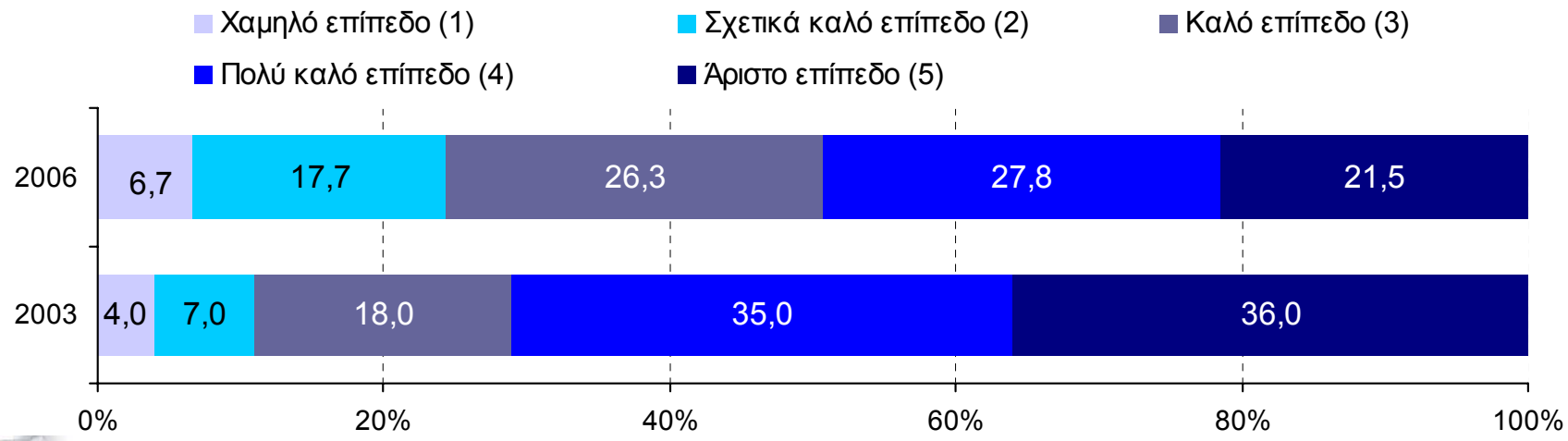
> Χρήση εξειδικευμένων προγραμμάτων Η/Υ

Ανάλυση στο σύνολο

ΤΥΧΑΙΟ ΔΕΙΓΜΑ ΔΙΠΛΩΜΑΤΟΥΧΩΝ ΜΗΧΑΝΙΚΩΝ [N=2400]



ΔΕΙΓΜΑ ΝΕΩΝ ΕΙΔΙΚΟΤΗΤΩΝ [N=209]

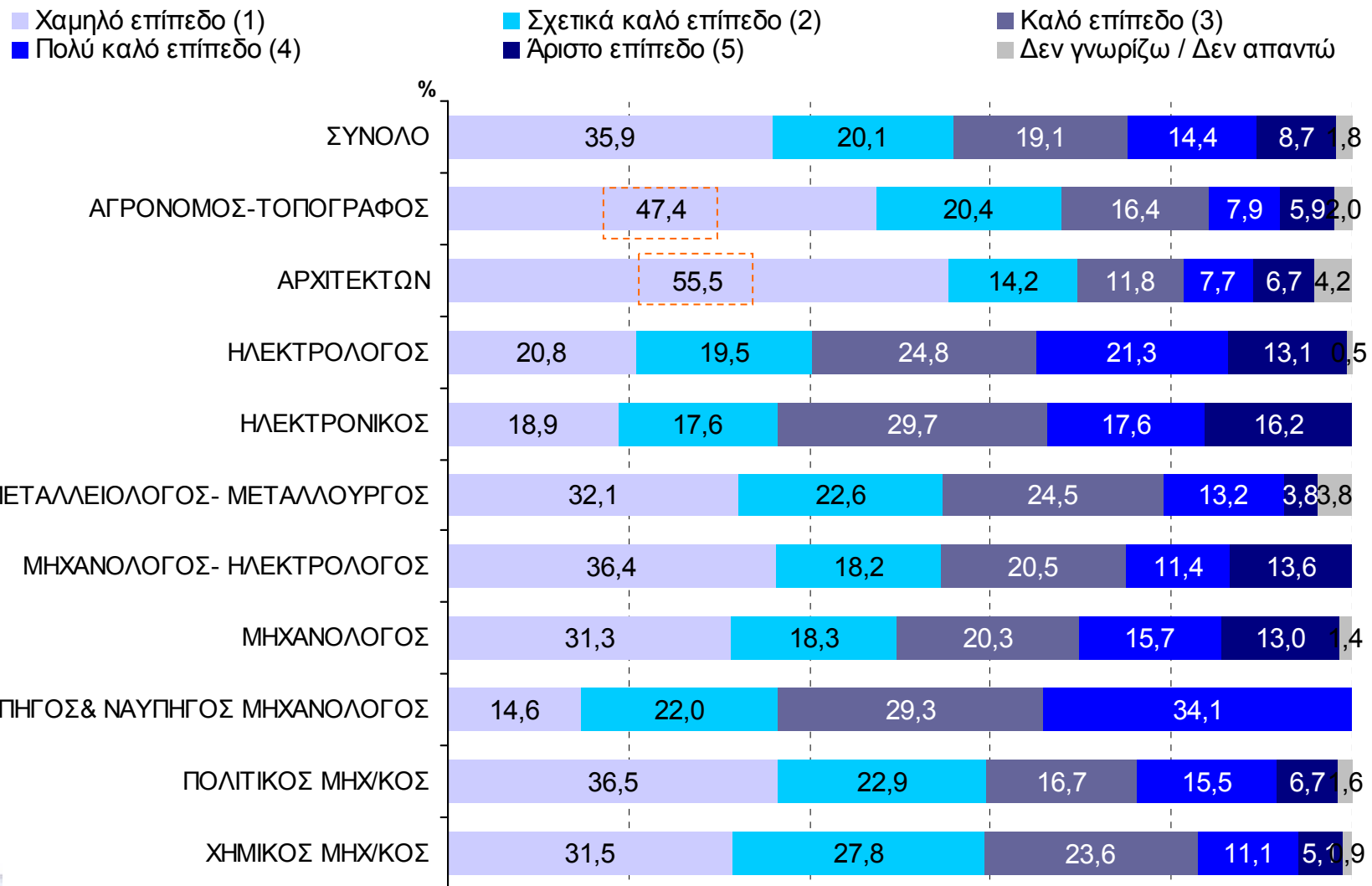


Αξιολόγηση σε σχέση με τις απαιτήσεις της αγοράς εργασίας

> Χρήση εξειδικευμένων προγραμμάτων Η/Υ

Ανάλυση ανά ειδικότητα

ΤΥΧΑΙΟ ΔΕΙΓΜΑ ΔΙΠΛΩΜΑΤΟΥΧΩΝ ΜΗΧΑΝΙΚΩΝ [N=2400]

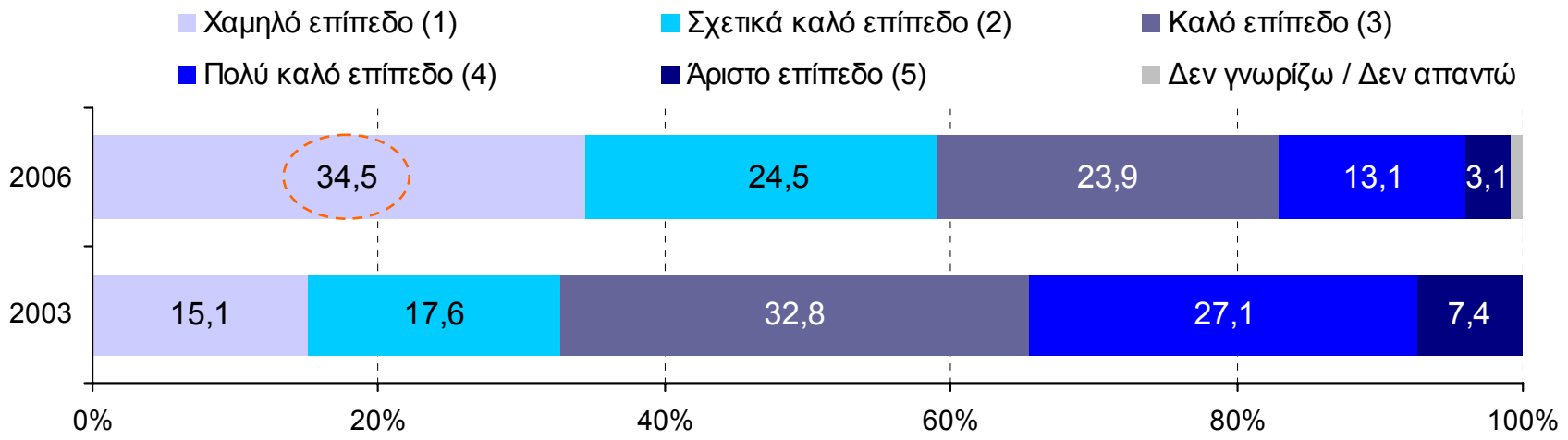


Αξιολόγηση σε σχέση με τις απαιτήσεις της αγοράς εργασίας

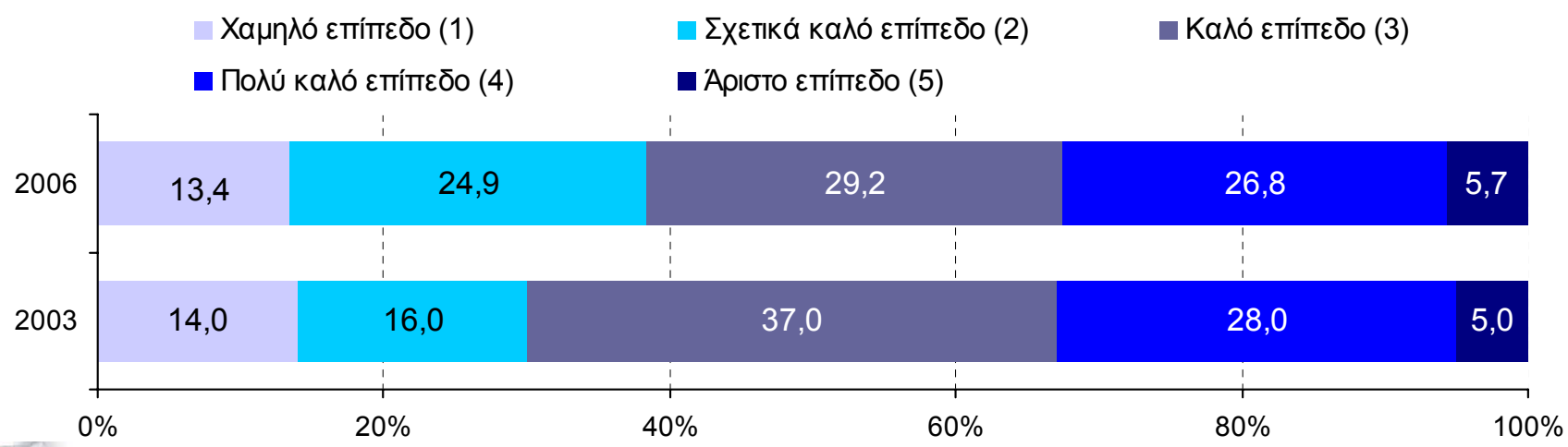
> Οικονομικές και διοικητικές γνώσεις

Ανάλυση στο σύνολο

ΤΥΧΑΙΟ ΔΕΙΓΜΑ ΔΙΠΛΩΜΑΤΟΥΧΩΝ ΜΗΧΑΝΙΚΩΝ [N=2400]



ΔΕΙΓΜΑ ΝΕΩΝ ΕΙΔΙΚΟΤΗΤΩΝ [N=209]



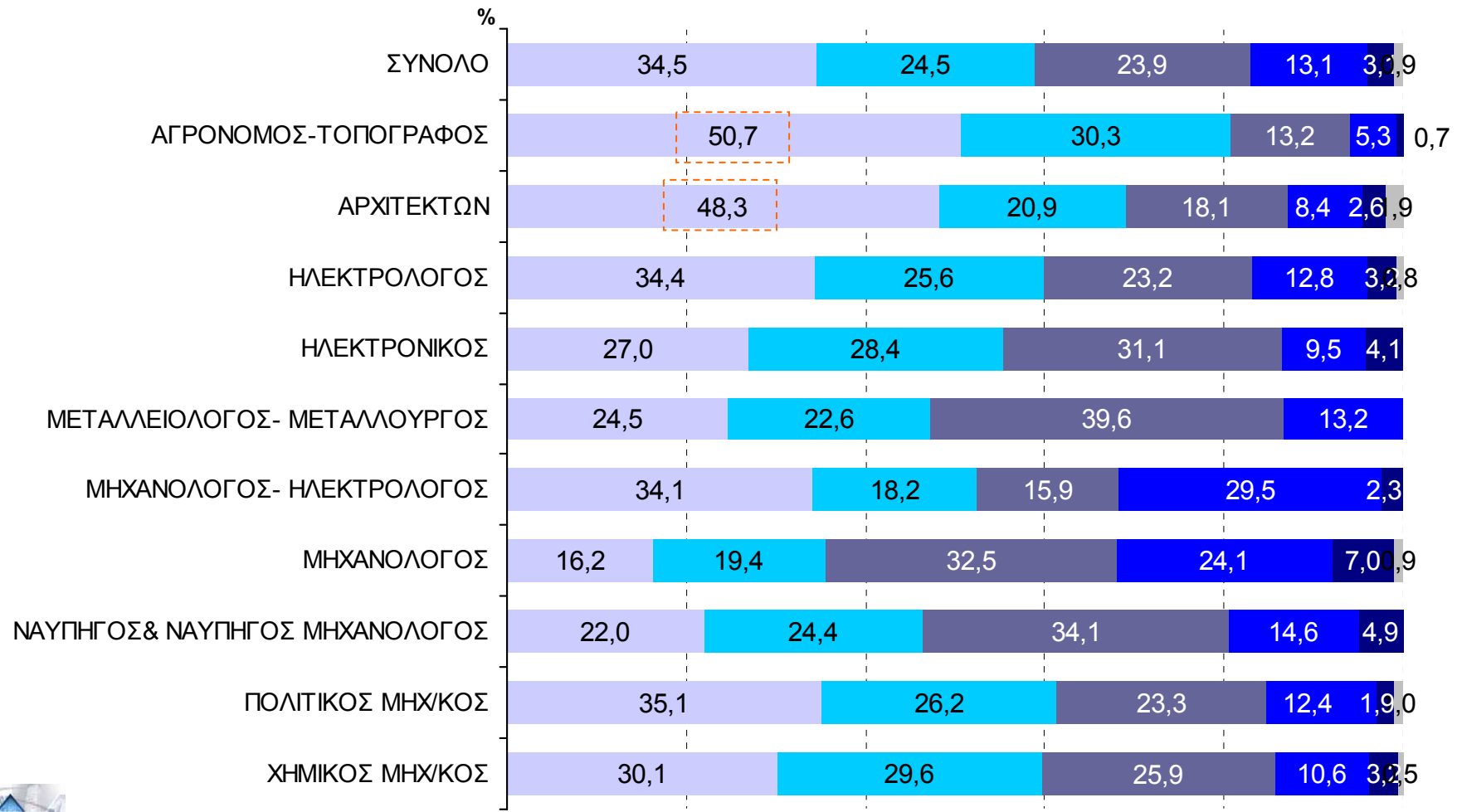
Αξιολόγηση σε σχέση με τις απαιτήσεις της αγοράς εργασίας

> Οικονομικές και διοικητικές γνώσεις

Ανάλυση ανά ειδικότητα

ΤΥΧΑΙΟ ΔΕΙΓΜΑ ΔΙΠΛΩΜΑΤΟΥΧΩΝ ΜΗΧΑΝΙΚΩΝ [N=2400]

- Χαμηλό επίπεδο (1)
- Σχετικά καλό επίπεδο (2)
- Καλό επίπεδο (3)
- Πολύ καλό επίπεδο (4)
- Άριστο επίπεδο (5)
- Δεν γνωρίζω / Δεν απαντώ

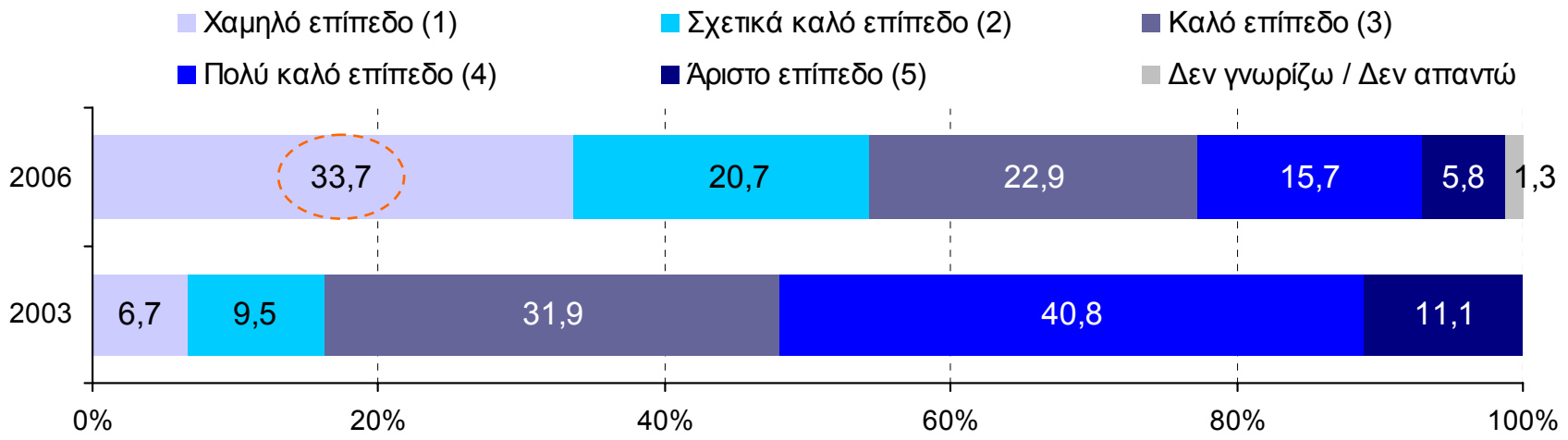


Αξιολόγηση σε σχέση με τις απαιτήσεις της αγοράς εργασίας

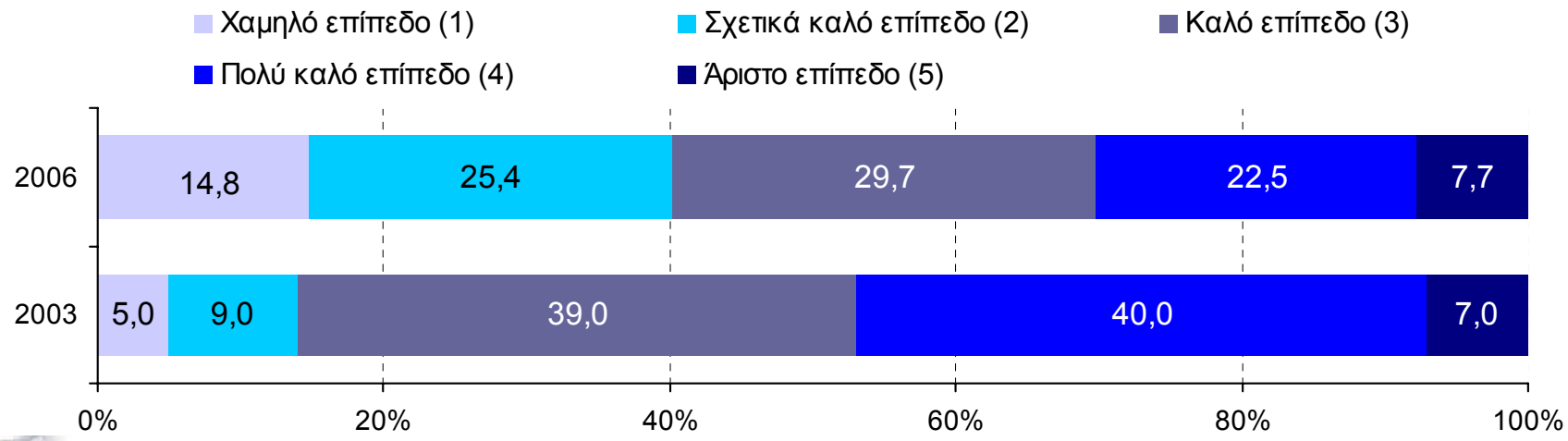
> **Δεξιότητες** (σύνταξη αναφορών, ικανότητες διαπραγμάτευσης, διαχείριση προσωπικού, κλπ.)

Ανάλυση στο σύνολο

ΤΥΧΑΙΟ ΔΕΙΓΜΑ ΔΙΠΛΩΜΑΤΟΥΧΩΝ ΜΗΧΑΝΙΚΩΝ [N=2400]



ΔΕΙΓΜΑ ΝΕΩΝ ΕΙΔΙΚΟΤΗΤΩΝ [N=209]



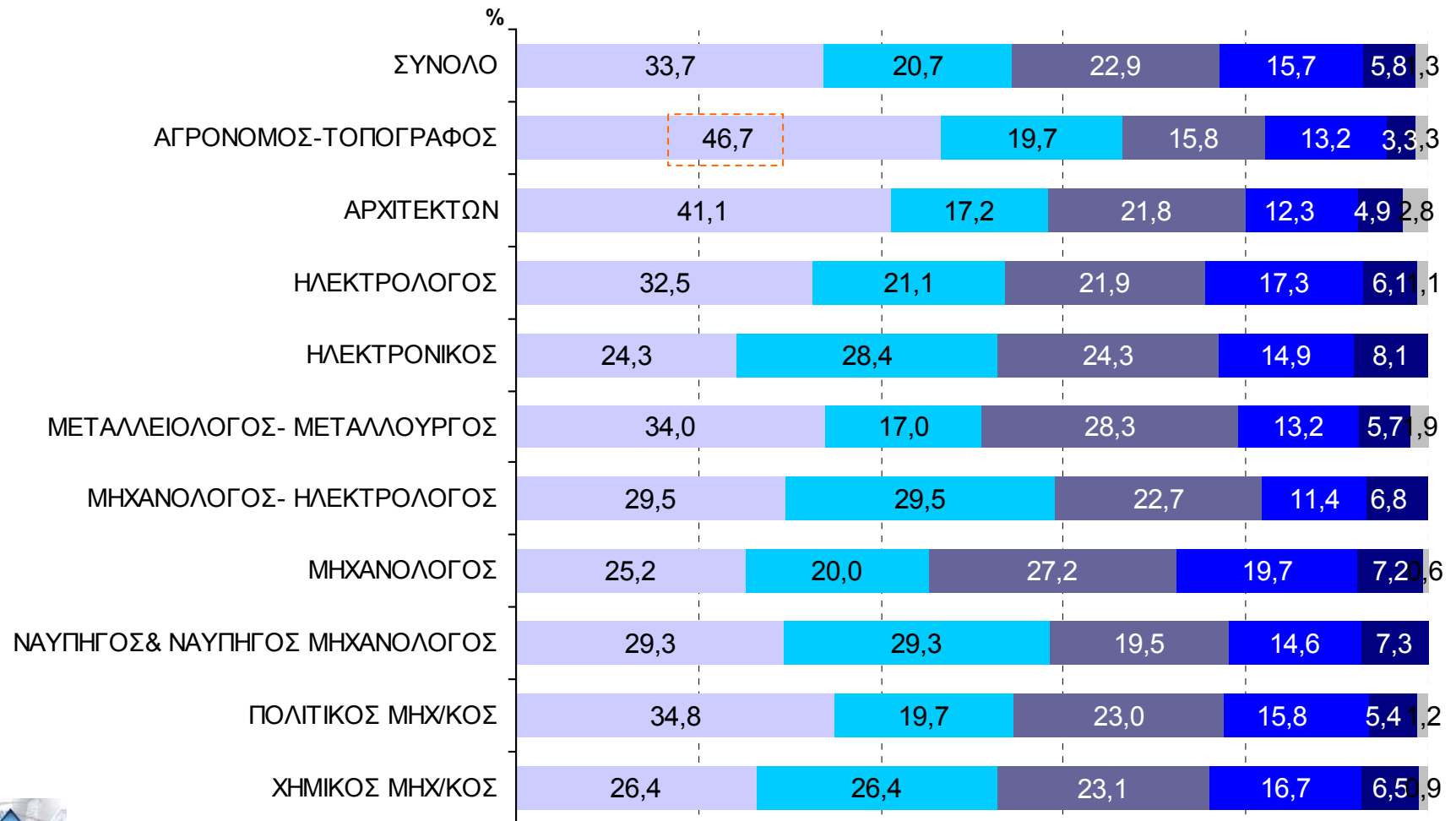
Αξιολόγηση σε σχέση με τις απαιτήσεις της αγοράς εργασίας

> **Δεξιότητες** (σύνταξη αναφορών, ικανότητες διαπραγμάτευσης, διαχείριση προσωπικού, κλπ.)

Ανάλυση ανά ειδικότητα

ΤΥΧΑΙΟ ΔΕΙΓΜΑ ΔΙΠΛΩΜΑΤΟΥΧΩΝ ΜΗΧΑΝΙΚΩΝ [N=2400]

- Χαμηλό επίπεδο (1)
- Σχετικά καλό επίπεδο (2)
- Καλό επίπεδο (3)
- Πολύ καλό επίπεδο (4)
- Άριστο επίπεδο (5)
- Δεν γνωρίζω / Δεν απαντώ



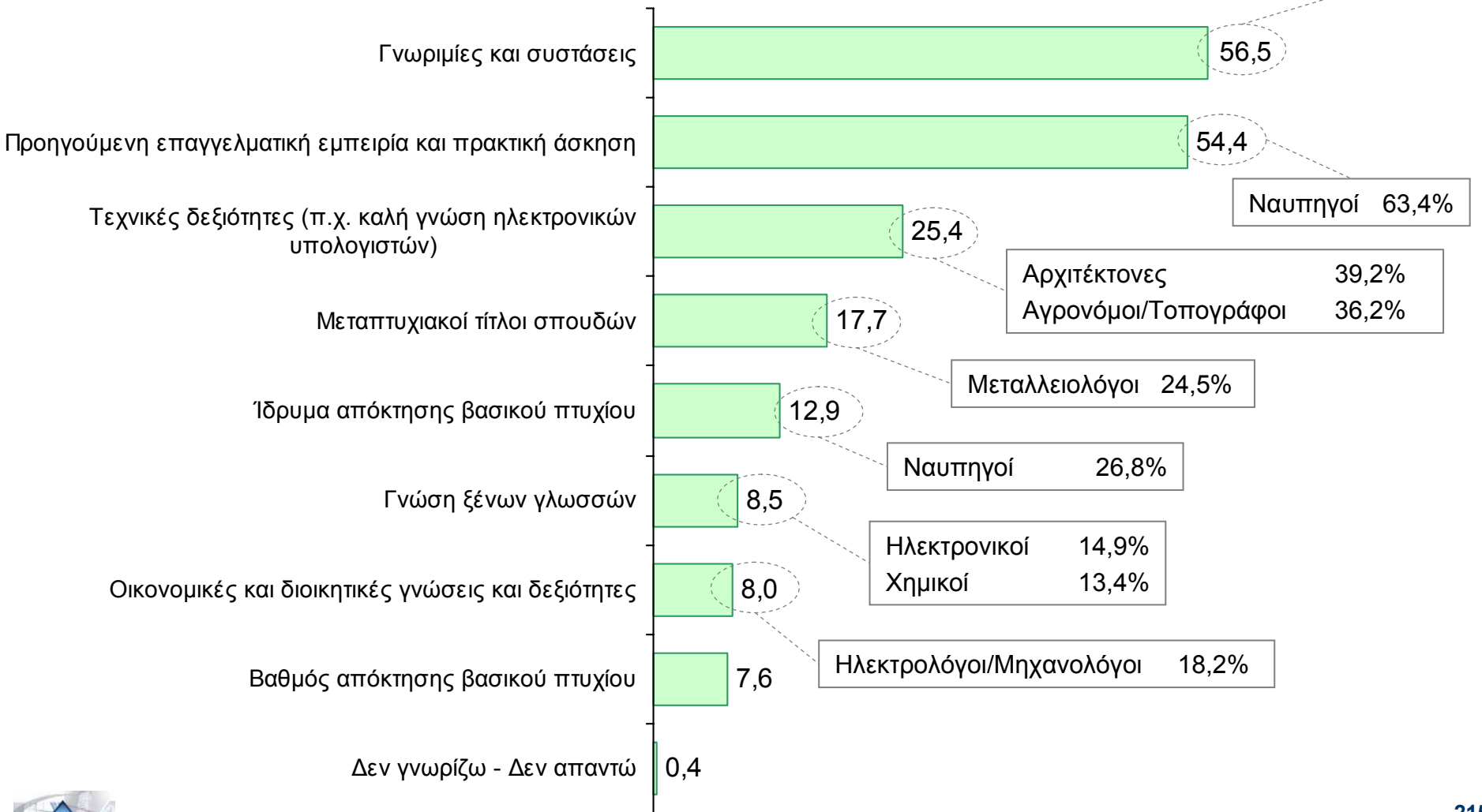
Σημαντικά στοιχεία προκειμένου να βρει δουλειά ένας πρωτοεισερχόμενος στην αγορά εργασίας μηχανικός

Ανάλυση στο σύνολο

Μέχρι δύο απαντήσεις

ΤΥΧΑΙΟ ΔΕΙΓΜΑ ΔΙΠΛΩΜΑΤΟΥΧΩΝ ΜΗΧΑΝΙΚΩΝ [N=2400]

Ναυπηγοί	65,9%
Μηχανολόγοι	64,3%
Μεταλλειολόγοι	64,2%



Σημαντικά στοιχεία προκειμένου να βρει δουλειά ένας πρωτοεισερχόμενος στην αγορά εργασίας μηχανικός

Ανάλυση στο σύνολο

Μέχρι δύο απαντήσεις

ΔΕΙΓΜΑ ΝΕΩΝ ΕΙΔΙΚΟΤΗΤΩΝ [N=209]



Σημαντικά στοιχεία προκειμένου να βρει δουλειά ένας πρωτοεισερχόμενος στην αγορά εργασίας μηχανικός

Ανάλυση ανά ειδικότητα

Μέχρι δύο απαντήσεις

ΤΥΧΑΙΟ ΔΕΙΓΜΑ ΔΙΠΛΩΜΑΤΟΥΧΩΝ ΜΗΧΑΝΙΚΩΝ [N=2400]

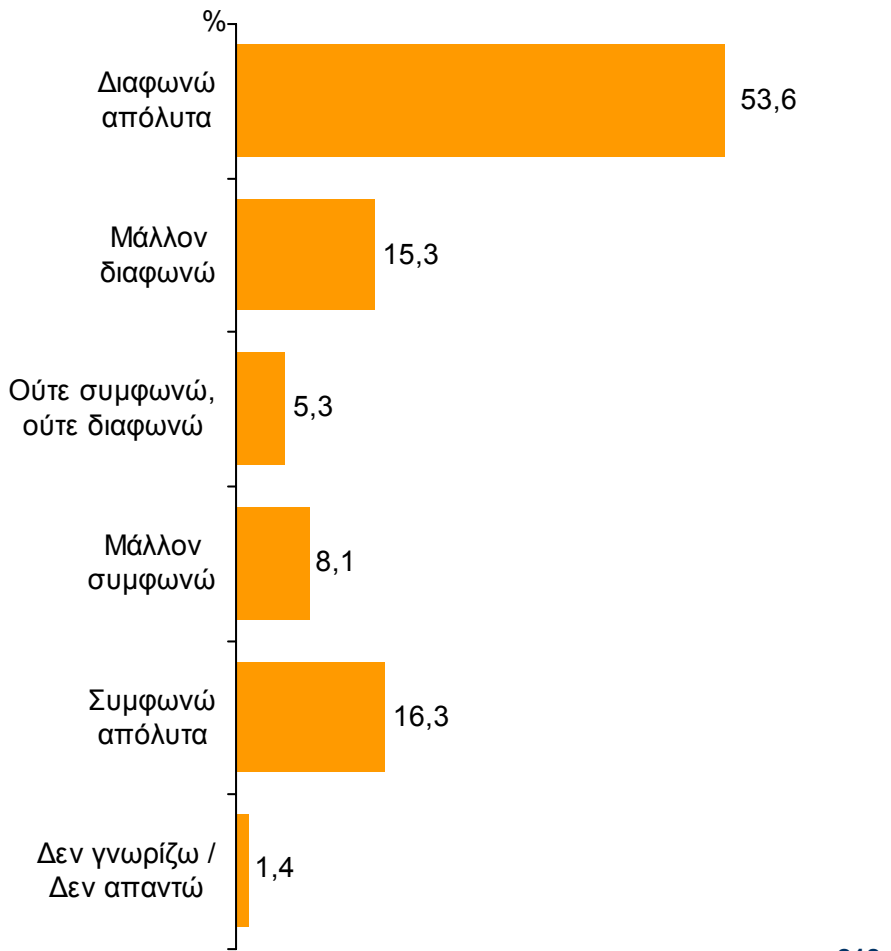
	ΣΥΝΟΛΟ	ΑΓΡΟΝΟΜΟΣ ΤΟΠΟΓΡΑΦΟΣ ΜΗΧΑΝΙΚΟΣ	ΑΡΧΙΤΕΚΤΟ- ΝΑΣ ΜΗΧΑΝΙΚΟΣ	ΗΛΕΚΤΡΟ- ΛΟΓΟΣ ΜΗΧΑΝΙΚΟΣ	ΗΛΕΚΤΡΟ- ΝΙΚΟΣ ΜΗΧΑΝΙΚΟΣ	ΜΕΤΑΛΛΕΙ- ΟΛΟΓΟΣ ΜΕΤΑΛΛΟΣ ΜΗΧΑΝΙΚΟΣ	ΜΗΧΑΝΟ- ΛΟΓΟΣ ΗΛΕΚΤΡΟ- ΛΟΓΟΣ ΜΗΧΑΝΙΚΟΣ	ΜΗΧΑΝΟ- ΛΟΓΟΣ ΜΗΧΑΝΙΚΟΣ	ΝΑΥΠΗΓΟΣ ΜΗΧΑΝΙΚΟΣ	ΠΟΛΙΤΙΚΟΣ ΜΗΧΑΝΙΚΟΣ	ΧΗΜΙΚΟΣ ΜΗΧΑΝΙΚΟΣ
Γνωριμίες και συστάσεις	56,5%	53,9%	56,6%	53,1%	37,8%	64,2%	61,4%	64,3%	65,9%	54,3%	59,7%
Προηγούμενη επαγγελματική εμπειρία και πρακτική άσκηση	54,4%	53,3%	51,3%	54,1%	52,7%	54,7%	47,7%	50,4%	63,4%	57,4%	58,8%
Τεχνικές δεξιότητες (π.χ. καλή γνώση ηλεκτρονικών υπολογιστών)	25,4%	36,2%	39,2%	20,0%	29,7%	17,0%	25,0%	18,8%	14,6%	25,6%	12,0%
Μεταπτυχιακοί τίτλοι σπουδών	17,7%	16,4%	10,9%	20,5%	21,6%	24,5%	11,4%	17,1%	9,8%	19,3%	23,1%
Ίδρυμα απόκτησης βασικού πτυχίου	12,9%	7,2%	13,9%	13,9%	17,6%	9,4%	13,6%	11,9%	26,8%	14,2%	7,4%
Γνώση ξένων γλωσσών	8,5%	4,6%	3,9%	10,9%	14,9%	11,3%	9,1%	12,8%	7,3%	6,4%	13,4%
Οικονομικές και διοικητικές γνώσεις και δεξιότητες	8,0%	10,5%	6,3%	9,9%	12,2%	9,4%	18,2%	9,0%	7,3%	5,5%	8,8%
Βαθμός απόκτησης βασικού πτυχίου	7,6%	5,9%	8,4%	8,8%	9,5%	1,9%	4,5%	4,9%	4,9%	7,9%	10,2%
Δεν γνωρίζω – Δεν απαντώ	0,4%	2,0%	0,2%	0,5%	0,0%	0,0%	0,0%	0,3%	0,0%	0,4%	0,0%

Η διάρκεια των σπουδών στις Πολυτεχνικές Σχολές πρέπει να μειωθεί ...

«Σύμφωνα με μία άποψη, η διάρκεια σπουδών στις Πολυτεχνικές Σχολές της χώρας μας πρέπει να μειωθεί από πέντε σε τέσσερα έτη. Πόσο συμφωνείτε ή διαφωνείτε εσείς με αυτή την άποψη;»

Ανάλυση στο σύνολο

ΤΥΧΑΙΟ ΔΕΙΓΜΑ ΔΙΠΛΩΜΑΤΟΥΧΩΝ ΜΗΧΑΝΙΚΩΝ [N=2400] **ΔΕΙΓΜΑ ΝΕΩΝ ΕΙΔΙΚΟΤΗΤΩΝ [N=209]**



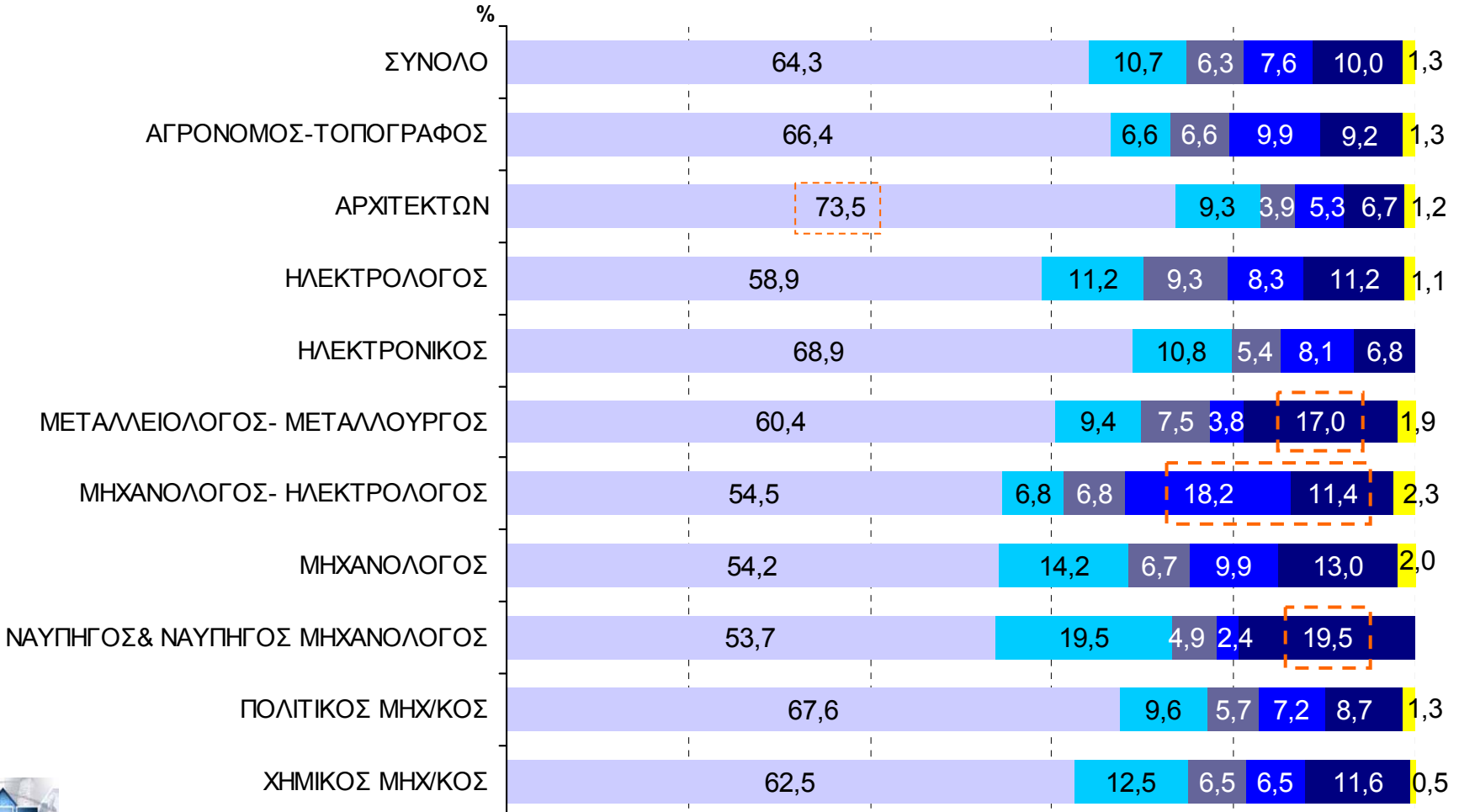
Η διάρκεια των σπουδών στις Πολυτεχνικές Σχολές πρέπει να μειωθεί ...

«Σύμφωνα με μία άποψη, η διάρκεια σπουδών στις Πολυτεχνικές Σχολές της χώρας μας πρέπει να μειωθεί από πέντε σε τέσσερα έτη. Πόσο συμφωνείτε ή διαφωνείτε εσείς με αυτή την άποψη;»

Ανάλυση ανά ειδικότητα

ΤΥΧΑΙΟ ΔΕΙΓΜΑ ΔΙΠΛΩΜΑΤΟΥΧΩΝ ΜΗΧΑΝΙΚΩΝ [N=2400]

- Διαφωνώ απόλυτα
- Μάλλον διαφωνώ
- Ούτε συμφωνώ, ούτε διαφωνώ
- Μάλλον συμφωνώ
- Συμφωνώ απόλυτα
- Δεν γνωρίζω / Δεν απαντώ

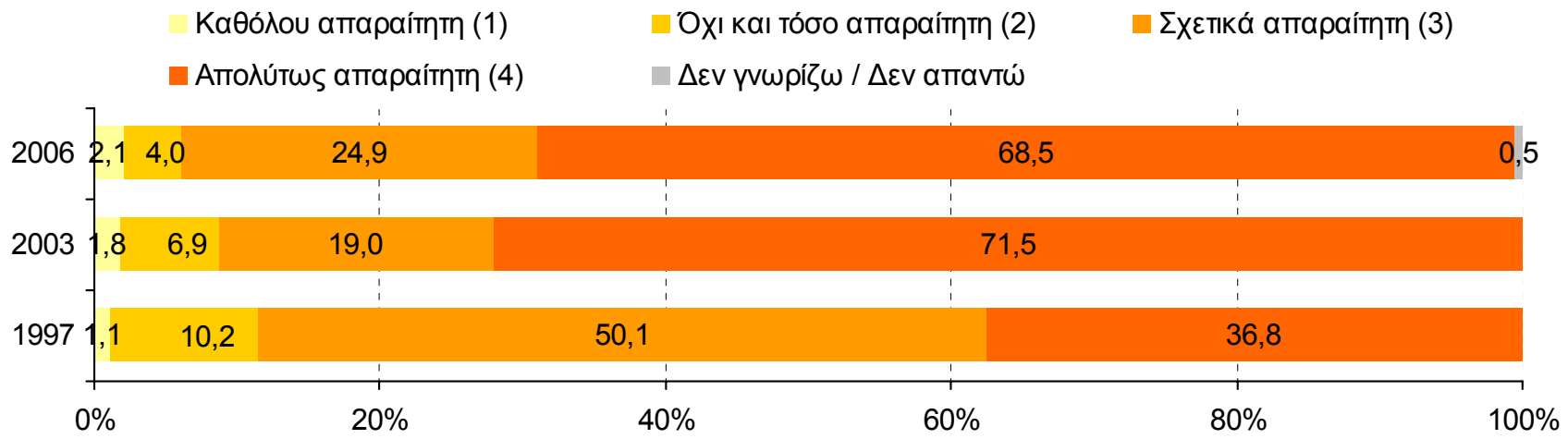


ε4. Επαγγελματική κατάρτιση και επιμόρφωση

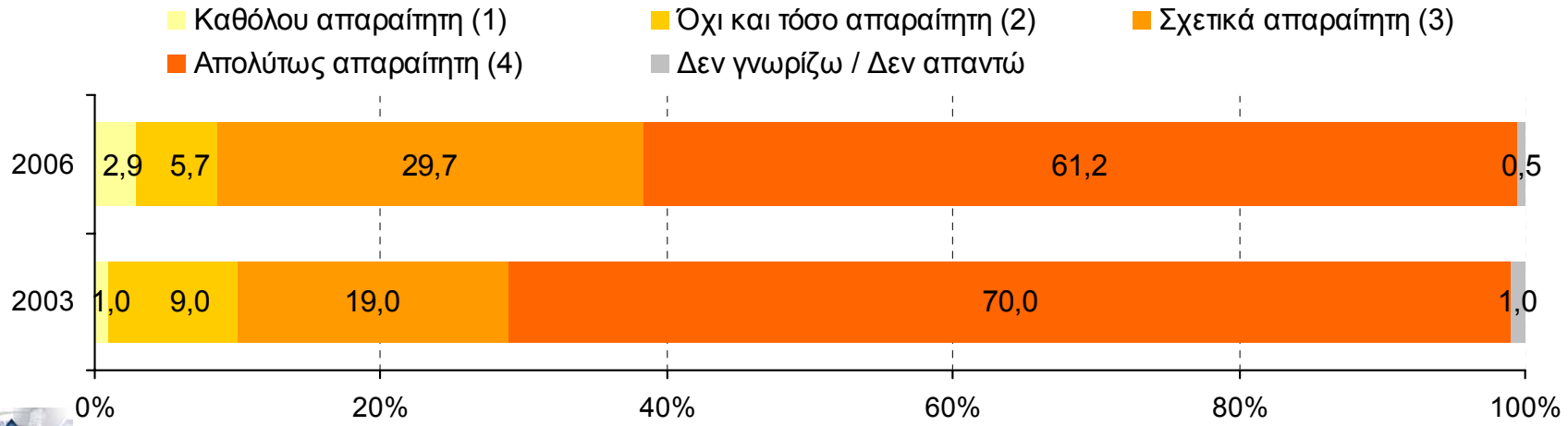
Πόσο απαραίτητη θεωρείτε την επαγγελματική κατάρτιση / επιμόρφωση στην εύρεση εργασίας ως διπλωματούχος μηχανικός;

Διαχρονική ανάλυση στο σύνολο

ΤΥΧΑΙΟ ΔΕΙΓΜΑ ΔΙΠΛΩΜΑΤΟΥΧΩΝ ΜΗΧΑΝΙΚΩΝ [N=2400]



ΔΕΙΓΜΑ ΝΕΩΝ ΕΙΔΙΚΟΤΗΤΩΝ [N=209]



Πόσο απαραίτητη θεωρείτε την επαγγελματική κατάρτιση / επιμόρφωση στην εύρεση εργασίας ως διπλωματούχος μηχανικός;

Ανάλυση ανά ειδικότητα

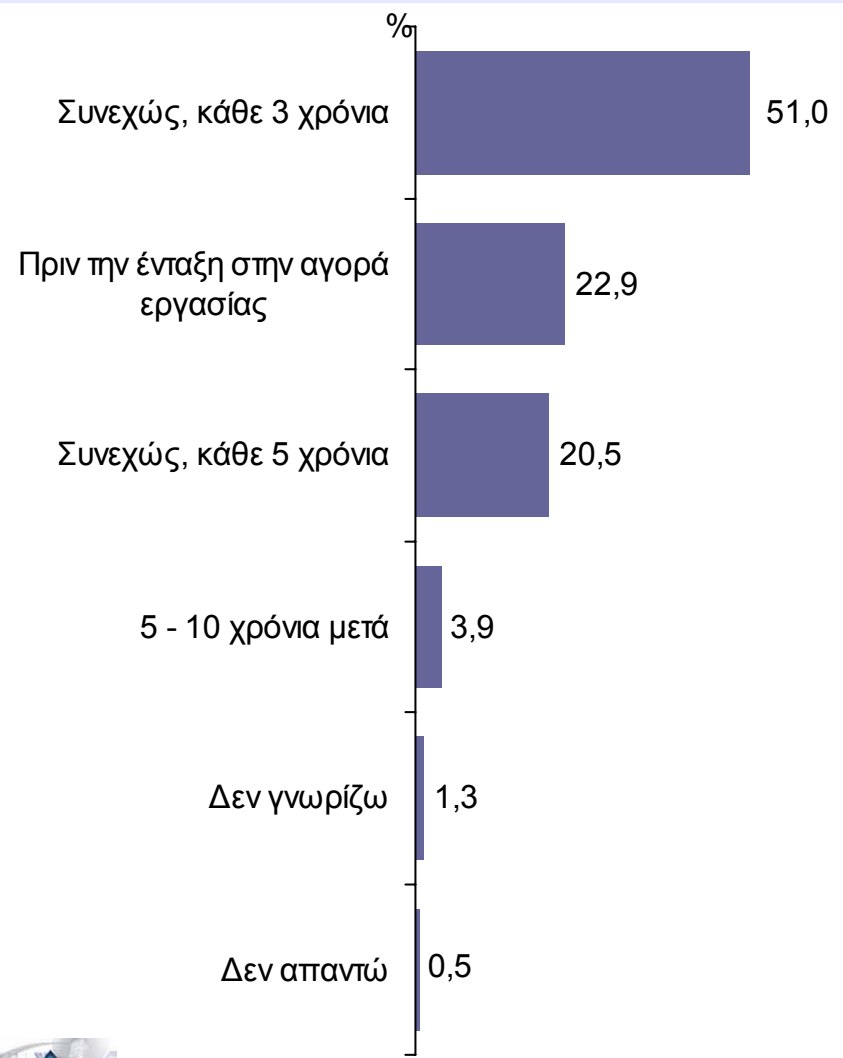
ΤΥΧΑΙΟ ΔΕΙΓΜΑ ΔΙΠΛΩΜΑΤΟΥΧΩΝ ΜΗΧΑΝΙΚΩΝ [N=2400]

	ΣΥΝΟΛΟ	ΑΓΡΟΝΟΜΟΣ ΤΟΠΟΓΡΑΦΟΣ ΜΗΧΑΝΙΚΟΣ	ΑΡΧΙΤΕΚΤΟ- ΝΑΣ ΜΗΧΑΝΙΚΟΣ	ΗΛΕΚΤΡΟ- ΛΟΓΟΣ ΜΗΧΑΝΙΚΟΣ	ΗΛΕΚΤΡΟ- ΝΙΚΟΣ ΜΗΧΑΝΙΚΟΣ	ΜΕΤΑΛΛΕΙ- ΟΛΟΓΟΣ ΜΕΤΑΛΛΓΟΣ ΜΗΧΑΝΙΚΟΣ	ΜΗΧΑΝΟ- ΛΟΓΟΣ ΗΛΕΚΤΡΟ- ΛΟΓΟΣ ΜΗΧΑΝΙΚΟΣ	ΜΗΧΑΝΟ- ΛΟΓΟΣ ΜΗΧΑΝΙΚΟΣ	ΝΑΥΠΗΓΟΣ ΜΗΧΑΝΙΚΟΣ	ΠΟΛΙΤΙΚΟΣ ΜΗΧΑΝΙΚΟΣ	ΧΗΜΙΚΟΣ ΜΗΧΑΝΙΚΟΣ
Καθόλου απαραίτητη	2,1%	2,6%	1,9%	2,9%	2,7%	1,9%	2,3%	1,7%	2,4%	1,5%	2,8%
Όχι και τόσο απαραίτητη	4,0%	3,9%	3,2%	3,2%	2,7%	9,4%	4,5%	5,5%	7,3%	3,7%	3,2%
Όχι απαραίτητη (Καθόλου+ Όχι και τόσο)	6,1%	6,5%	5,1%	6,1%	5,4%	11,3%	6,8%	7,2%	9,7%	5,2%	6,0%
Σχετικά απαραίτητη	24,9%	27,0%	21,3%	25,9%	23,0%	30,2%	22,7%	25,5%	31,7%	26,3%	22,2%
Απολύτως απαραίτητη	68,5%	66,4%	72,9%	67,5%	70,3%	56,6%	70,5%	67,2%	58,5%	67,9%	71,3%
Απαραίτητη (Απολύτως+ Σχετικά)	93,4%	93,4%	94,2%	93,4%	93,3%	86,8%	93,2%	92,7%	90,2%	94,2%	93,5%
Δεν γνωρίζω / Δεν απαντώ	0,5%	0,0%	0,7%	0,5%	1,4%	1,9%	0,0%	0,0%	0,0%	0,6%	0,5%

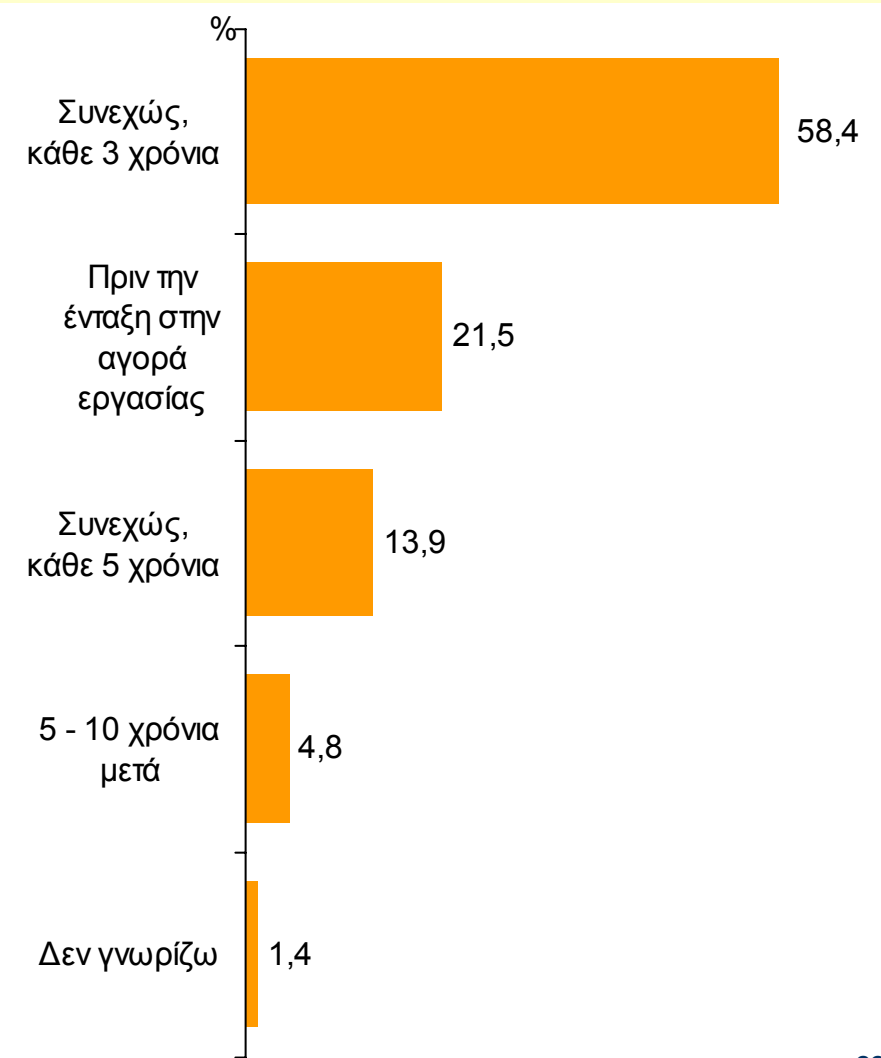
Κατάλληλος χρόνος επαγγελματικής κατάρτισης / επιμόρφωσης

Ανάλυση στο σύνολο

ΤΥΧΑΙΟ ΔΕΙΓΜΑ ΔΙΠΛΩΜΑΤΟΥΧΩΝ ΜΗΧΑΝΙΚΩΝ [N=2400]



ΔΕΙΓΜΑ ΝΕΩΝ ΕΙΔΙΚΟΤΗΤΩΝ [N=209]



Κατάλληλος χρόνος επαγγελματικής κατάρτισης / επιμόρφωσης

Ανάλυση ανά ειδικότητα

ΤΥΧΑΙΟ ΔΕΙΓΜΑ ΔΙΠΛΩΜΑΤΟΥΧΩΝ ΜΗΧΑΝΙΚΩΝ [N=2400]

	ΣΥΝΟΛΟ	ΑΓΡΟΝΟΜΟΣ ΤΟΠΟΓΡΑΦΟΣ ΜΗΧΑΝΙΚΟΣ	ΑΡΧΙΤΕΚΤΟ- ΝΑΣ ΜΗΧΑΝΙΚΟΣ	ΗΛΕΚΤΡΟ- ΛΟΓΟΣ ΜΗΧΑΝΙΚΟΣ	ΗΛΕΚΤΡΟ- ΝΙΚΟΣ ΜΗΧΑΝΙΚΟΣ	ΜΕΤΑΛΛΕΙ- ΟΛΟΓΟΣ ΜΕΤΑΛΛΩΣ ΜΗΧΑΝΙΚΟΣ	ΜΗΧΑΝΟ- ΛΟΓΟΣ ΗΛΕΚΤΡΟ- ΛΟΓΟΣ ΜΗΧΑΝΙΚΟΣ	ΜΗΧΑΝΟ- ΛΟΓΟΣ ΜΗΧΑΝΙΚΟΣ	ΝΑΥΠΗΓΟΣ ΜΗΧΑΝΙΚΟΣ	ΠΟΛΙΤΙΚΟΣ ΜΗΧΑΝΙΚΟΣ	ΧΗΜΙΚΟΣ ΜΗΧΑΝΙΚΟΣ
Συνεχώς, κάθε 3 χρόνια	51,0%	53,3%	46,6%	52,0%	63,5%	50,9%	52,3%	57,4%	34,1%	47,2%	56,0%
Πριν την ένταξη στην αγορά εργασίας	22,9%	21,1%	26,5%	22,4%	17,6%	18,9%	18,2%	21,2%	24,4%	23,8%	21,3%
Συνεχώς, κάθε 5 χρόνια	20,5%	19,1%	22,0%	21,9%	13,5%	18,9%	18,2%	16,8%	34,1%	21,4%	19,9%
5 - 10 χρόνια μετά	3,9%	3,9%	2,6%	2,4%	5,4%	5,7%	11,4%	3,8%	7,3%	5,2%	1,9%
Δεν γνωρίζω	1,3%	1,3%	1,9%	1,3%	0,0%	5,7%	0,0%	0,6%	0,0%	1,3%	0,9%
Δεν απαντώ	0,5%	1,3%	0,5%	0,0%	0,0%	0,0%	0,0%	0,3%	0,0%	1,0%	0,0%

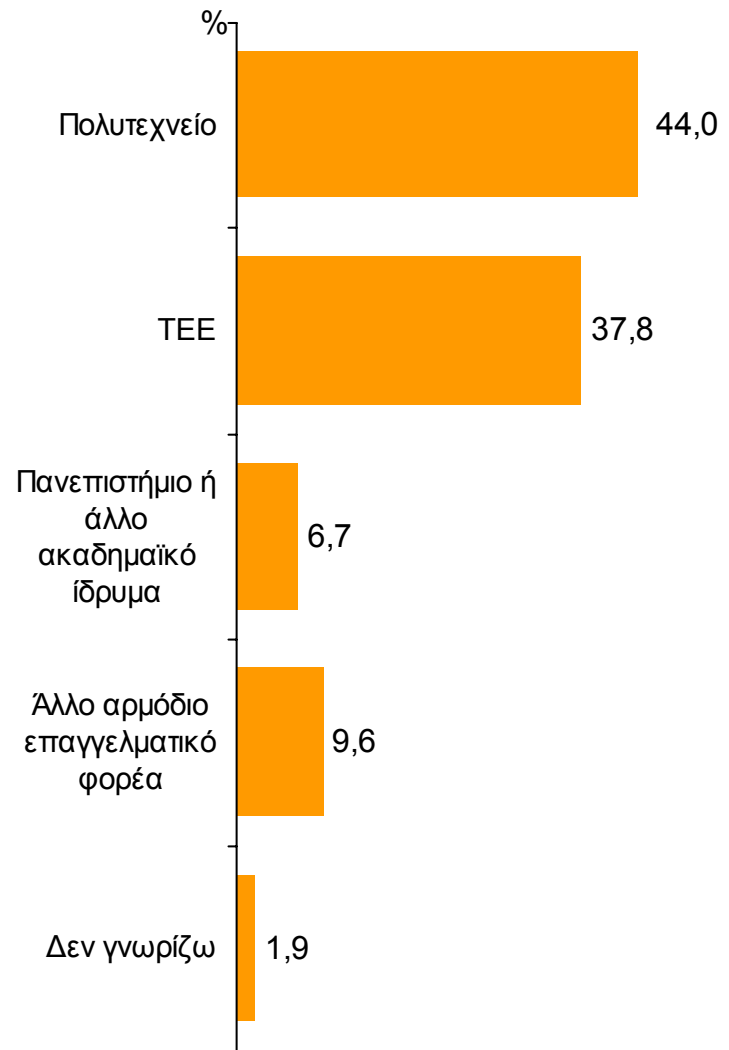
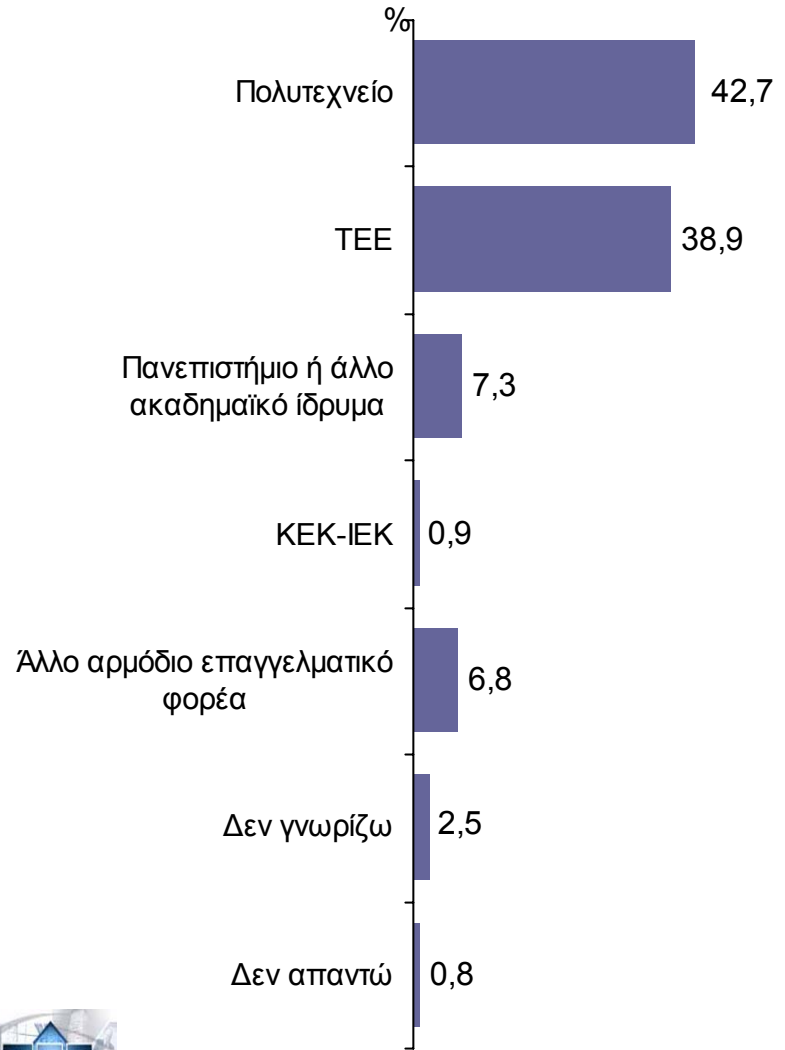
Επιλογή φορέα επαγγελματικής κατάρτισης / επιμόρφωσης

«Από ποιον φορέα θα επιλέγατε να παρακολουθήσετε ένα (μη χρηματοδοτούμενο) σεμινάριο επαγγελματικής κατάρτισης;»

Ανάλυση στο σύνολο

ΤΥΧΑΙΟ ΔΕΙΓΜΑ ΔΙΠΛΩΜΑΤΟΥΧΩΝ ΜΗΧΑΝΙΚΩΝ [N=2400]

ΔΕΙΓΜΑ ΝΕΩΝ ΕΙΔΙΚΟΤΗΤΩΝ [N=209]



Επιλογή φορέα επαγγελματικής κατάρτισης / επιμόρφωσης

«Από ποιον φορέα θα επιλέγατε να παρακολουθήσετε ένα (μη χρηματοδοτούμενο) σεμινάριο επαγγελματικής κατάρτισης;»

Ανάλυση ανά ειδικότητα

ΤΥΧΑΙΟ ΔΕΙΓΜΑ ΔΙΠΛΩΜΑΤΟΥΧΩΝ ΜΗΧΑΝΙΚΩΝ [N=2400]

	ΣΥΝΟΛΟ	ΑΓΡΟΝΟΜΟΣ ΤΟΠΟΓΡΑΦΟΣ ΜΗΧΑΝΙΚΟΣ	ΑΡΧΙΤΕΚΤΟ- ΝΑΣ ΜΗΧΑΝΙΚΟΣ	ΗΛΕΚΤΡΟ- ΛΟΓΟΣ ΜΗΧΑΝΙΚΟΣ	ΗΛΕΚΤΡΟ- ΝΙΚΟΣ ΜΗΧΑΝΙΚΟΣ	ΜΕΤΑΛΛΕΙ- ΟΛΟΓΟΣ ΜΕΤΑΛΛΟΣ ΜΗΧΑΝΙΚΟΣ	ΜΗΧΑΝΟ- ΛΟΓΟΣ ΗΛΕΚΤΡΟ- ΛΟΓΟΣ ΜΗΧΑΝΙΚΟΣ	ΜΗΧΑΝΟ- ΛΟΓΟΣ ΜΗΧΑΝΙΚΟΣ	ΝΑΥΠΗΓΟΣ ΜΗΧΑΝΙΚΟΣ	ΠΟΛΙΤΙΚΟΣ ΜΗΧΑΝΙΚΟΣ	ΧΗΜΙΚΟΣ ΜΗΧΑΝΙΚΟΣ
Πολυτεχνείο	42,7%	43,4%	45,0%	42,1%	48,6%	47,2%	52,3%	37,1%	39,0%	41,7%	46,3%
ΤΕΕ	38,9%	42,1%	37,4%	38,4%	28,4%	28,3%	29,5%	38,3%	36,6%	43,8%	34,7%
Πανεπιστήμιο ή άλλο ακαδημαϊκό ίδρυμα	7,3%	4,6%	10,7%	5,6%	10,8%	3,8%	9,1%	8,4%	7,3%	6,9%	4,6%
ΚΕΚ-ΙΕΚ	0,9%	2,0%	0,9%	0,8%	0,0%	0,0%	0,0%	1,7%	0,0%	0,3%	1,9%
Άλλο αρμόδιο επαγγελματικό φορέα	6,8%	3,9%	3,0%	9,3%	6,8%	11,3%	9,1%	10,1%	14,6%	4,9%	9,7%
Δεν γνωρίζω	2,5%	3,3%	2,6%	2,7%	2,7%	5,7%	0,0%	3,5%	0,0%	1,6%	2,8%
Δεν απαντώ	0,8%	0,7%	0,5%	1,1%	2,7%	3,8%	0,0%	0,9%	2,4%	0,7%	0,0%

Τομείς επαγγελματικής κατάρτισης

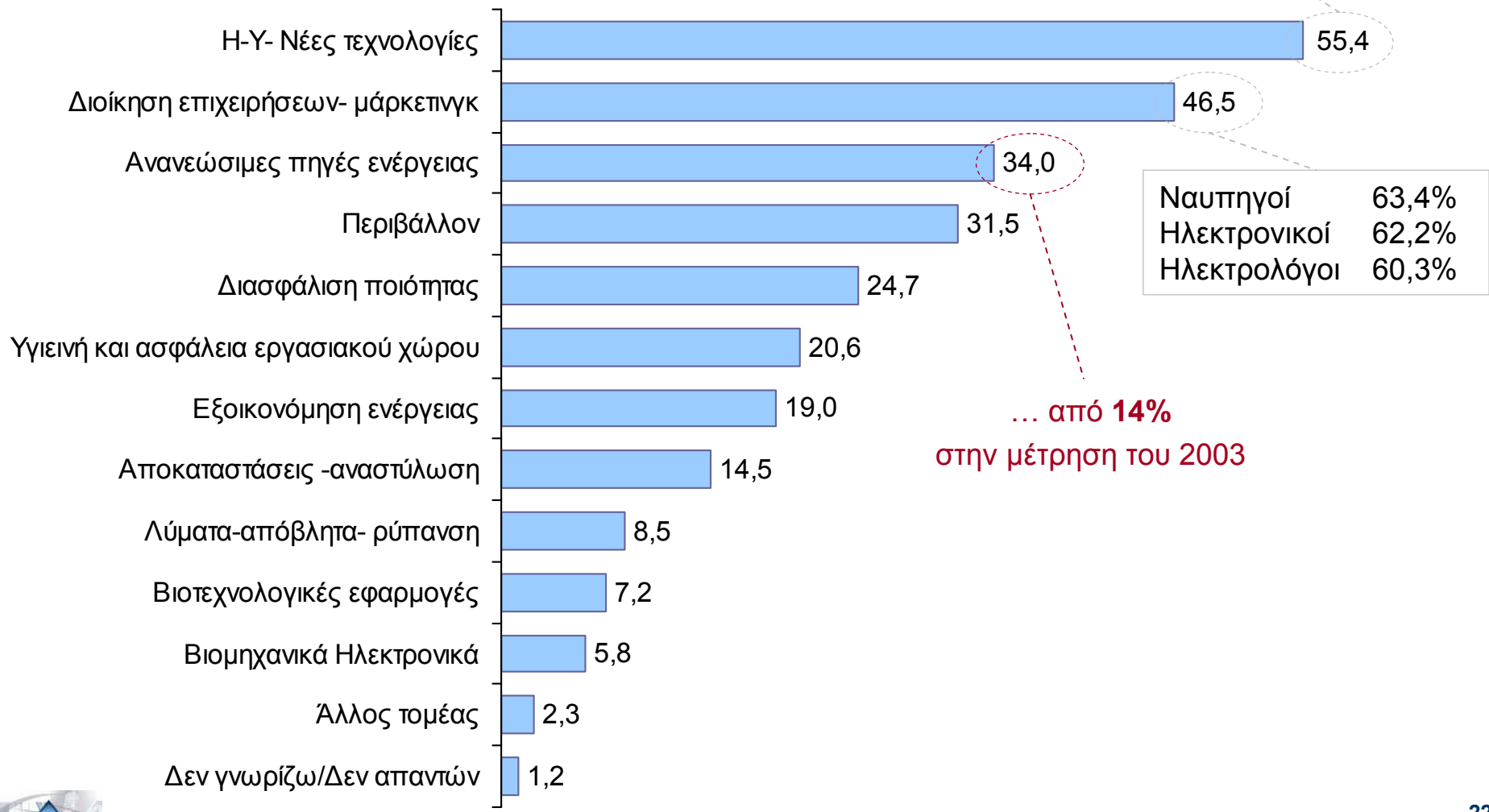
«Θα σας διαβάσω ενδεικτικά κάποιους τομείς επαγγελματικής κατάρτισης / επιμόρφωσης και θα ήθελα να επιλέξετε τρεις τομείς που κατά την γνώμη σας εμφανίζονται περισσότερες ανάγκες για επαγγελματική κατάρτιση /επιμόρφωση των διπλωματούχων μηχανικών της ειδικότητάς σας.»

Ανάλυση στο σύνολο

Μέχρι τρεις απαντήσεις

ΤΥΧΑΙΟ ΔΕΙΓΜΑ ΔΙΠΛΩΜΑΤΟΥΧΩΝ ΜΗΧΑΝΙΚΩΝ [N=2400]

Αγρον./Τοπογρ. 70,4%
Ναυπηγοί 61,0%



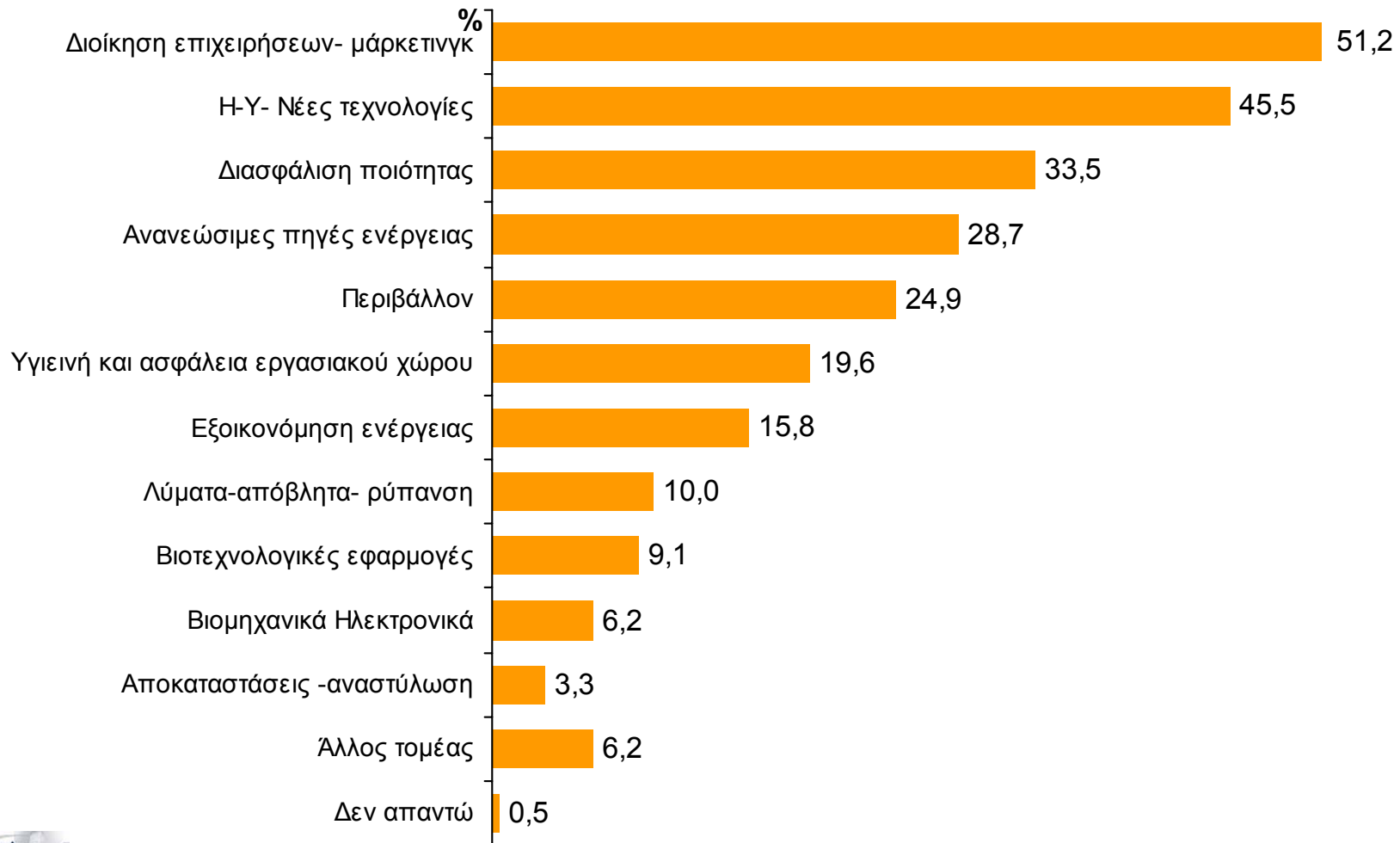
Τομείς επαγγελματικής κατάρτισης

«Θα σας διαβάσω ενδεικτικά κάποιους τομείς επαγγελματικής κατάρτισης / επιμόρφωσης και θα ήθελα να επιλέξετε τρεις τομείς που κατά την γνώμη σας εμφανίζονται περισσότερες ανάγκες για επαγγελματική κατάρτιση /επιμόρφωση των διπλωματούχων μηχανικών της ειδικότητάς σας.»

Ανάλυση στο σύνολο

Μέχρι τρεις απαντήσεις

ΔΕΙΓΜΑ ΝΕΩΝ ΕΙΔΙΚΟΤΗΤΩΝ [N=209]



Τομείς επαγγελματικής κατάρτισης

«Θα σας διαβάσω ενδεικτικά κάποιους τομείς επαγγελματικής κατάρτισης / επιμόρφωσης και θα ήθελα να επιλέξετε τρεις τομείς που κατά την γνώμη σας εμφανίζονται περισσότερες ανάγκες για επαγγελματική κατάρτιση /επιμόρφωση των διπλωματούχων μηχανικών της ειδικότητας σας.»

Διαχρονική ανάλυση στο σύνολο

Μέχρι τρεις απαντήσεις

ΤΥΧΑΙΟ ΔΕΙΓΜΑ ΔΙΠΛΩΜΑΤΟΥΧΩΝ ΜΗΧΑΝΙΚΩΝ [N=2400]

	2006	2003	1997
H/Y – Νέες Τεχνολογίες	55,4%	69,4%	68,6%
Διοίκηση Επιχειρήσεων/Marketing	46,5%	50,3%	50,4%
Ανανεώσιμες Πηγές Ενέργειας*	34,0%	14,0%	17,1%
Περιβάλλον/Προστασία και Διαχείριση	31,5%	29,1%	30,3%
Διασφάλιση Ποιότητας	24,7%	28,9%	33,3%
Υγιεινή και Ασφάλεια Εργασιακού Χώρου	20,6%	18,2%	12,2%
Εξοικονόμηση Ενέργειας	19,0%	13,7%	15,4%
Αποκαταστάσεις-Ανασύλωση	14,5%	4,1%	13,6%
Λύματα-Απόβλητα-Ρύπανση	8,5%	5,1%	11,0
Βιοτεχνολογικές Εφαρμογές	7,2%	1,6%	5,1%
Βιομηχανικά Ηλεκτρονικά	5,8%	2,2%	8,4%
Άλλος τομέας	2,3%	2,4%	1,7%

* Στις Μετρήσεις 2003 και 1997, τα ποσοστά που αναφέρονται συμπεριλαμβάνουν τις αναφορές στην Ηλιακή Ενέργεια, η οποία υπήρχε σαν ανεξάρτητη επιλογή.

Τομείς επαγγελματικής κατάρτισης

«Θα σας διαβάσω ενδεικτικά κάποιους τομείς επαγγελματικής κατάρτισης / επιμόρφωσης και θα ήθελα να επιλέξετε τρεις τομείς που κατά την γνώμη σας εμφανίζονται περισσότερες ανάγκες για επαγγελματική κατάρτιση /επιμόρφωση των διπλωματούχων μηχανικών της ειδικότητας σας.»

Ανάλυση ανά ειδικότητα

Μέχρι τρεις απαντήσεις

ΤΥΧΑΙΟ ΔΕΙΓΜΑ ΔΙΠΛΩΜΑΤΟΥΧΩΝ ΜΗΧΑΝΙΚΩΝ [N=2400]

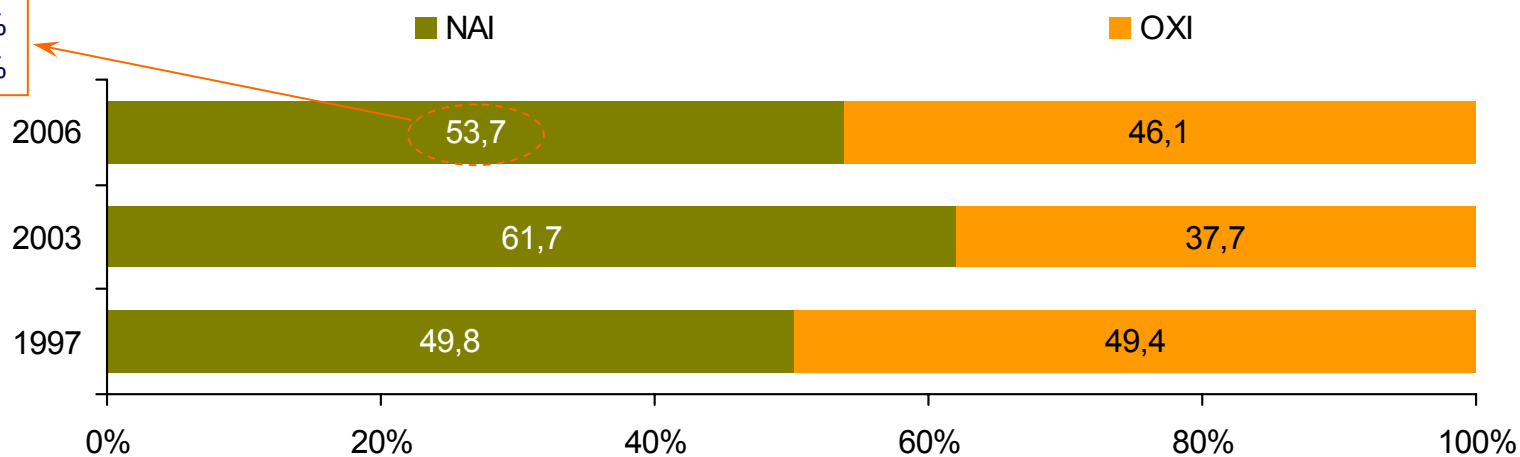
	ΣΥΝΟΛΟ	ΑΓΡΟΝΟΜΟΣ ΤΟΠΟΓΡΑΦΟΣ ΜΗΧΑΝΙΚΟΣ	ΑΡΧΙΤΕΚΤΟ- ΝΑΣ ΜΗΧΑΝΙΚΟΣ	ΗΛΕΚΤΡΟ- ΛΟΓΟΣ ΜΗΧΑΝΙΚΟΣ	ΗΛΕΚΤΡΟ- ΝΙΚΟΣ ΜΗΧΑΝΙΚΟΣ	ΜΕΤΑΛΛΟΣ ΜΕΤΑΛΛΟΣ ΜΗΧΑΝΙΚΟΣ	ΜΗΧ/ΓΟΣ ΗΛ/ΓΟΣ ΜΗΧΑΝΙΚΟΣ	ΜΗΧΑΝΟ- ΛΟΓΟΣ ΜΗΧΑΝΙΚΟΣ	ΝΑΥΠΗΓΟΣ ΜΗΧΑΝΙΚΟΣ	ΠΟΛΙΤΙΚΟΣ ΜΗΧΑΝΙΚΟΣ	ΧΗΜΙΚΟΣ ΜΗΧΑΝΙΚΟΣ
Η-Υ- Νέες τεχνολογίες	55,4%	70,4%	64,3%	53,6%	54,1%	45,3%	59,1%	46,1%	61,0%	57,8%	38,4%
Διοίκηση επιχειρήσεων- μάρκετινγκ	46,5%	44,7%	32,5%	60,3%	62,2%	47,2%	45,5%	45,8%	63,4%	43,8%	52,8%
Ανανεώσιμες πηγές ενέργειας	34,0%	17,1%	38,5%	41,6%	28,4%	32,1%	36,4%	41,4%	17,1%	29,3%	31,5%
Περιβάλλον	31,5%	44,7%	39,2%	16,8%	21,6%	56,6%	22,7%	31,0%	29,3%	30,0%	36,6%
Διασφάλιση ποιότητας	24,7%	25,7%	16,2%	26,1%	44,6%	20,8%	20,5%	24,1%	36,6%	23,6%	35,6%
Υγιεινή και ασφάλεια εργασιακού χώρου	20,6%	10,5%	12,5%	16,0%	16,2%	41,5%	22,7%	25,2%	24,4%	24,4%	27,8%
Εξοικονόμηση ενέργειας	19,0%	2,6%	24,4%	20,3%	14,9%	17,0%	25,0%	27,5%	22,0%	15,7%	13,9%
Αποκαταστάσεις - αναστύλωση	14,5%	11,2%	32,7%	1,1%	1,4%	3,8%	6,8%	3,8%	0,0%	24,5%	1,4%
Λύματα-απόβλητα- ρύπανση	8,5%	10,5%	5,8%	6,1%	1,4%	7,5%	2,3%	11,6%	4,9%	8,5%	16,7%
Βιοτεχνολογικές εφαρμογές	7,2%	1,3%	9,3%	8,3%	13,5%	1,9%	6,8%	6,4%	4,9%	5,5%	11,6%
Βιομηχανικά Ηλεκτρονικά	5,8%	0,0%	1,6%	13,9%	17,6%	0,0%	18,2%	10,7%	7,3%	1,0%	5,1%
Άλλος τομέας	2,3%	5,3%	2,6%	1,3%	4,1%	3,8%	0,0%	0,9%	0,0%	2,4%	3,2%
ΔΓ/ΔΑ	1,2%	3,3%	0,5%	1,3%	0,0%	0,0%	0,0%	1,2%	0,0%	1,4%	0,5%

Έχετε παρακολουθήσει κάποιο πρόγραμμα επαγγελματικής κατάρτισης / επιμόρφωσης;

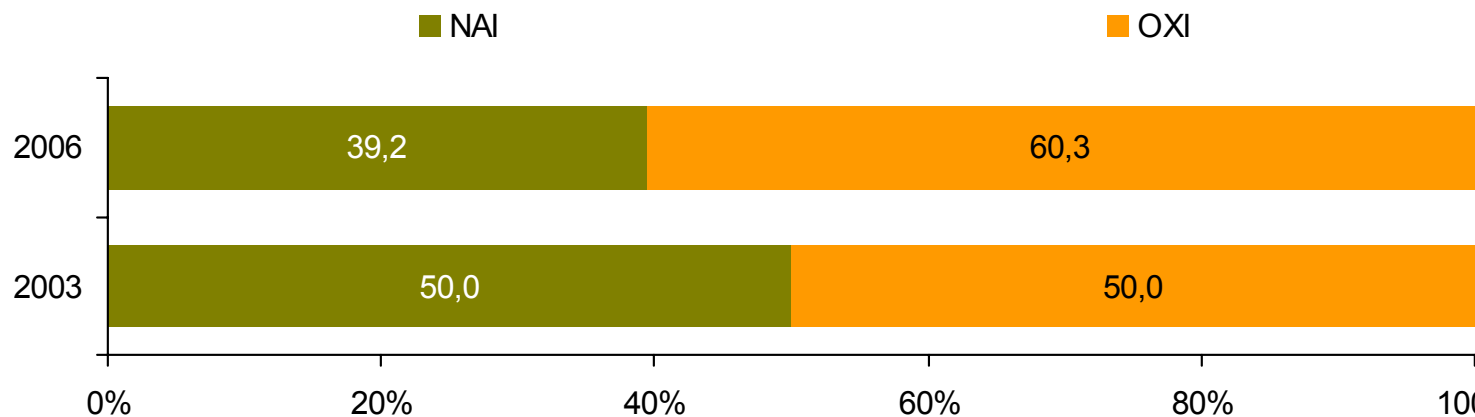
Διαχρονική ανάλυση στο σύνολο

ΤΥΧΑΙΟ ΔΕΙΓΜΑ ΔΙΠΛΩΜΑΤΟΥΧΩΝ ΜΗΧΑΝΙΚΩΝ [N=2400]

ΓΥΝΑΙΚΕΣ 58,2%
ΧΗΜΙΚΟΙ 64,4%



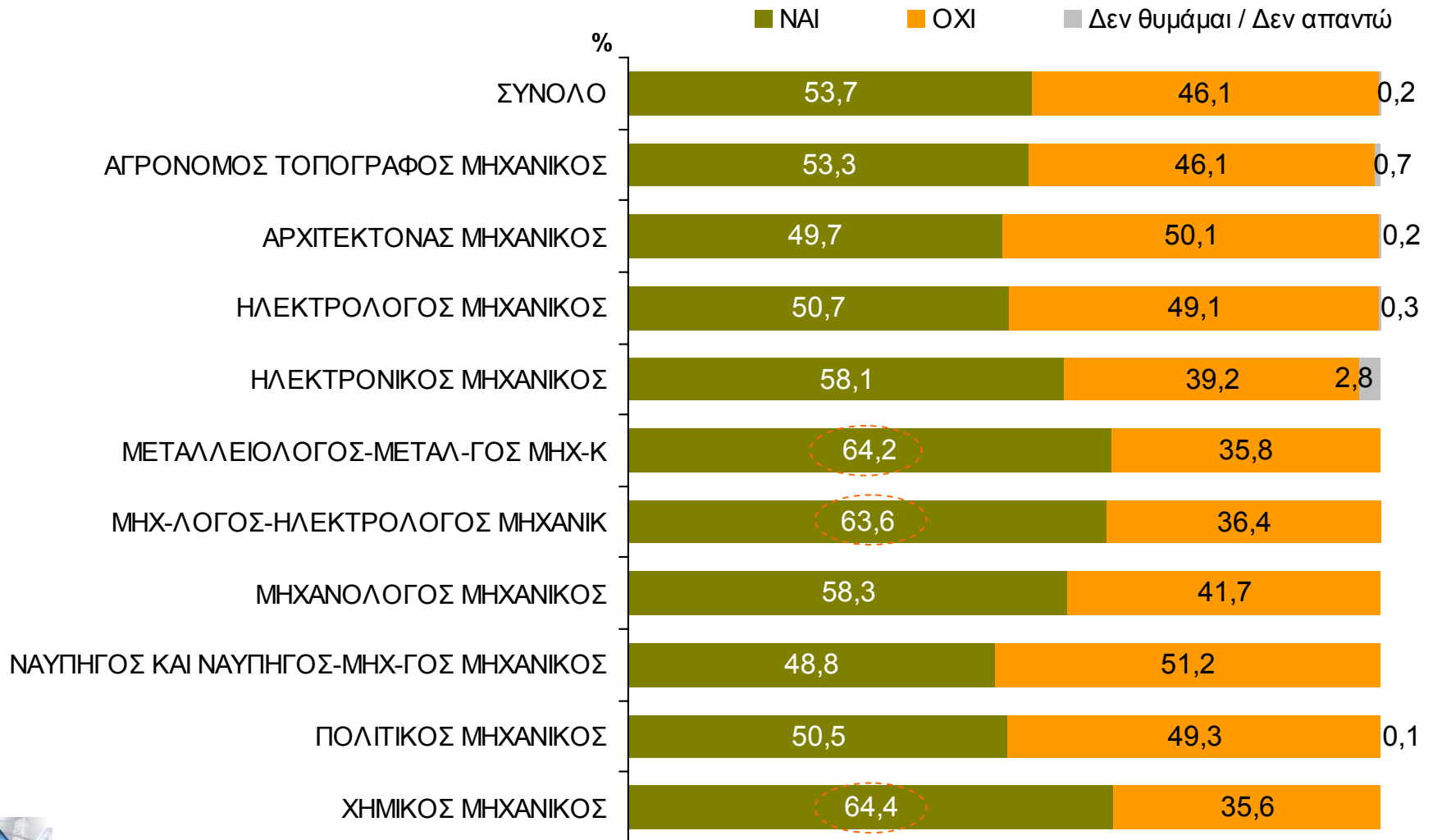
ΔΕΙΓΜΑ ΝΕΩΝ ΕΙΔΙΚΟΤΗΤΩΝ [N=209]



Έχετε παρακολουθήσει κάποιο πρόγραμμα επαγγελματικής κατάρτισης / επιμόρφωσης;

Ανάλυση ανά ειδικότητα

ΤΥΧΑΙΟ ΔΕΙΓΜΑ ΔΙΠΛΩΜΑΤΟΥΧΩΝ ΜΗΧΑΝΙΚΩΝ [N=2400]

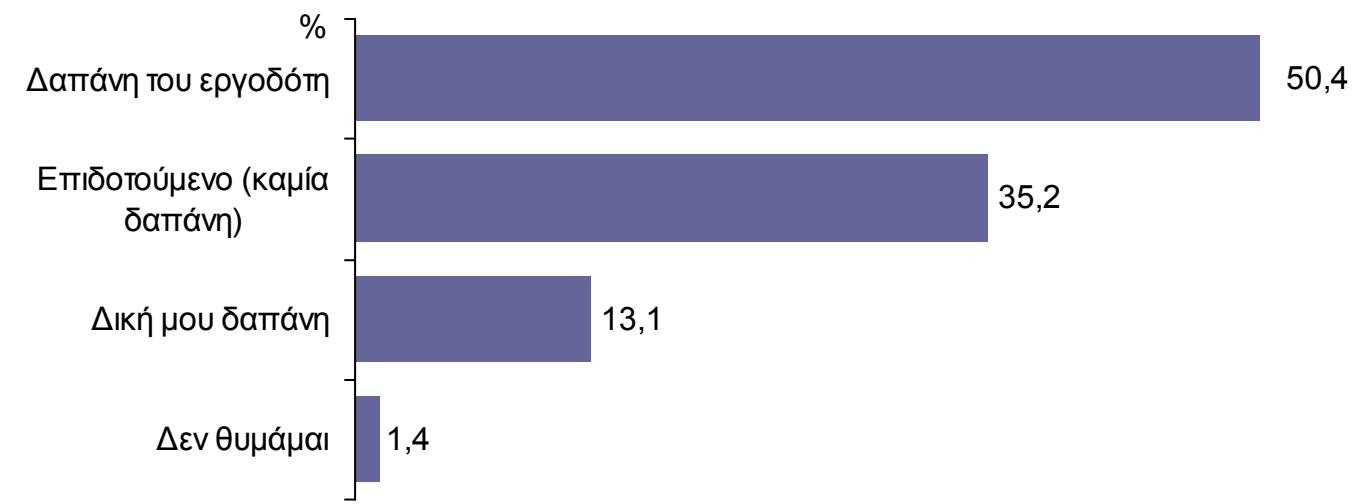


Κόστος επαγγελματικής κατάρτισης / επιμόρφωσης

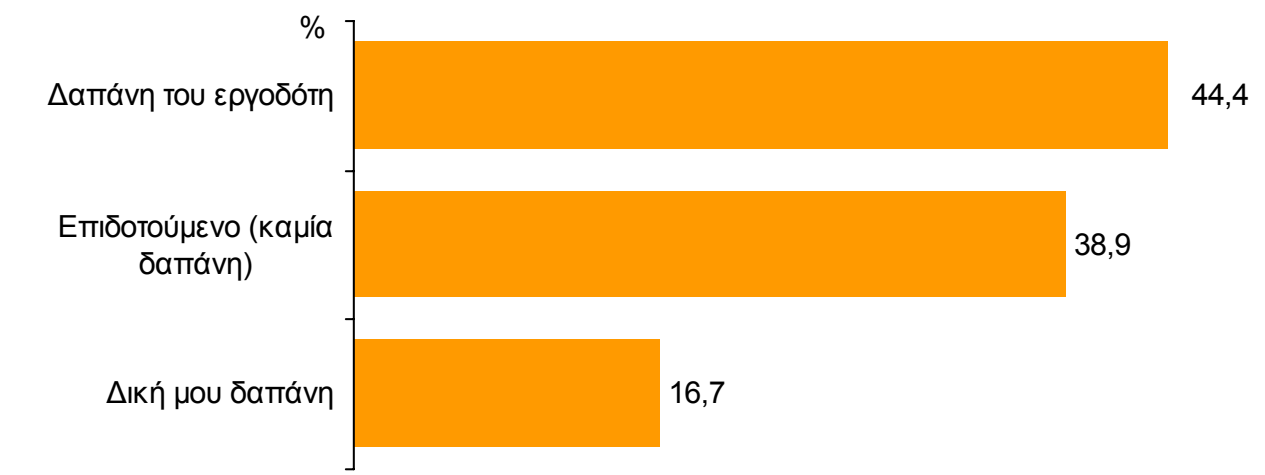
«Το πρόγραμμα κατάρτισης που παρακολουθήσατε, πληρώθηκε με δαπάνη δική σας, του εργοδότη σας ή ήταν επιδοτούμενο;»

Ανάλυση στο σύνολο

ΤΥΧΑΙΟ ΔΕΙΓΜΑ ΔΙΠΛΩΜΑΤΟΥΧΩΝ ΜΗΧΑΝΙΚΩΝ [N=711] Όσοι έχουν παρακολουθήσει και είναι μισθωτοί



ΔΕΙΓΜΑ ΝΕΩΝ ΕΙΔΙΚΟΤΗΤΩΝ [N=54] Όσοι έχουν παρακολουθήσει και είναι μισθωτοί



Λόγοι μη παρακολούθησης προγραμμάτων επαγγελματικής κατάρτισης / επιμόρφωσης

«Ποιοι είναι οι δύο κυριότεροι λόγοι για τους οποίους δεν παρακολουθείτε ή δεν έχετε παρακολουθήσει μέχρι σήμερα προγράμματα επαγγελματικής κατάρτισης;»

Διαχρονική ανάλυση στο σύνολο

Μέχρι δύο απαντήσεις

ΤΥΧΑΙΟ ΔΕΙΓΜΑ ΔΙΠΛΩΜΑΤΟΥΧΩΝ ΜΗΧΑΝΙΚΩΝ [N=1106] Όσοι δεν έχουν παρακολουθήσει κάποιο πρόγραμμα

	2006	2003	1997
ΑΤΤΙΚΗ 60,5%	55,8%	53,7%	59,5%
ΓΥΝΑΙΚΕΣ 21,4%	16,5%	-	-
ΛΟΙΠΕΣ ΠΕΡΙΟΧΕΣ 29,5%	15,5%	14,3%	19,5%
ΑΔΕΙΑ 2001-2006 17,0%	11,3%	4,4%	16,4%
	7,0%	10,9%	5,8%
	1,8%	-	-
	-	4,1%	-
	2,7%	-	-
	4,5%	1,6%	2,9%

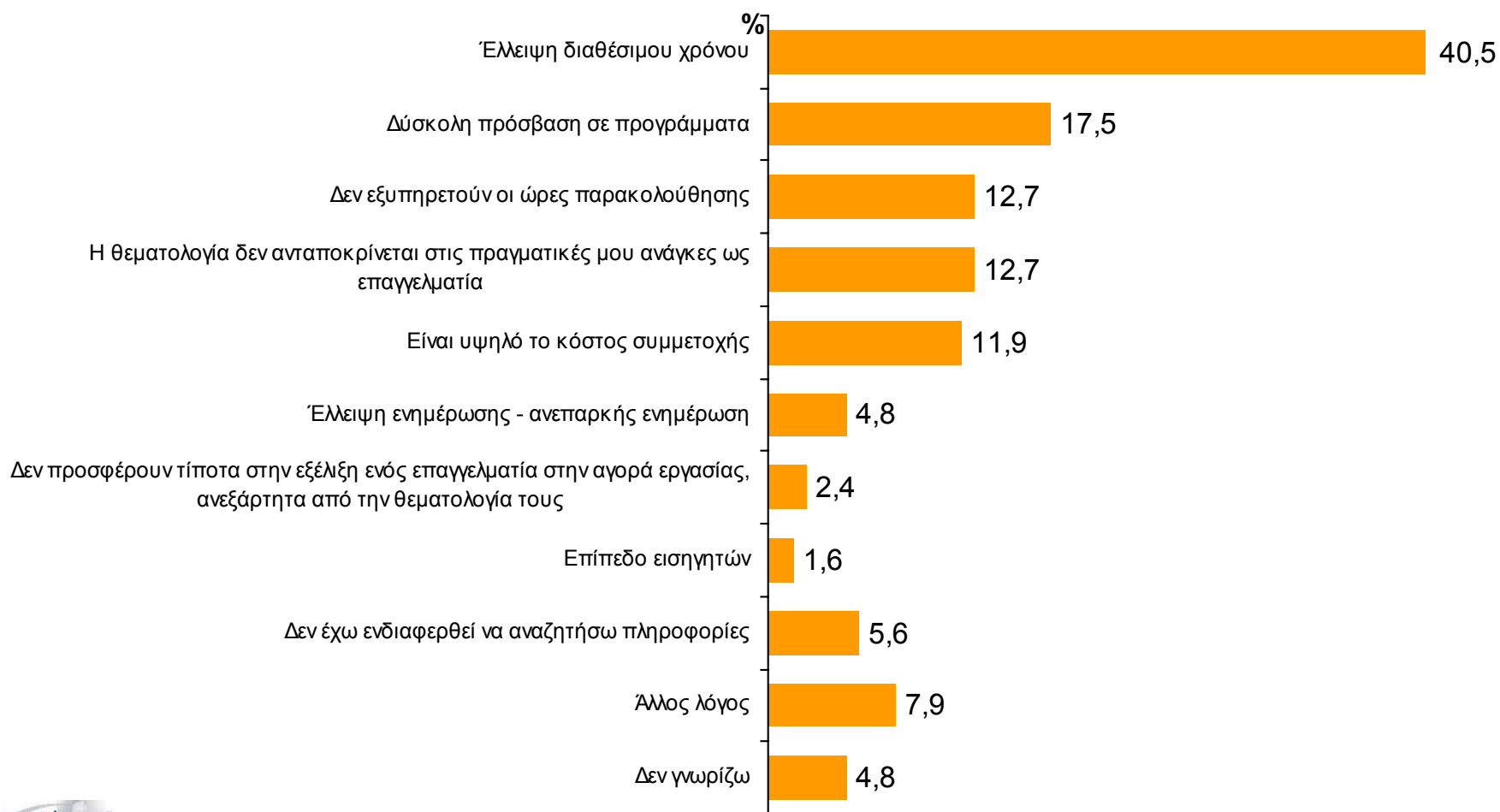
Λόγοι μη παρακολούθησης προγραμμάτων επαγγελματικής κατάρτισης / επιμόρφωσης

«Ποιοι είναι οι δύο κυριότεροι λόγοι για τους οποίους δεν παρακολουθείτε ή δεν έχετε παρακολουθήσει μέχρι σήμερα προγράμματα επαγγελματικής κατάρτισης;»

Ανάλυση στο σύνολο

Μέχρι δύο απαντήσεις

ΔΕΙΓΜΑ ΝΕΩΝ ΕΙΔΙΚΟΤΗΤΩΝ [N=126] Όσοι δεν έχουν παρακολουθήσει κάποιο πρόγραμμα



Λόγοι μη παρακολούθησης προγραμμάτων επαγγελματικής κατάρτισης / επιμόρφωσης Ανάλυση ανά ειδικότητα

Μέχρι δύο απαντήσεις

ΤΥΧΑΙΟ ΔΕΙΓΜΑ ΔΙΠΛΩΜΑΤΟΥΧΩΝ ΜΗΧΑΝΙΚΩΝ [N=1106] Όσοι δεν έχουν παρακολουθήσει κάποιο πρόγραμμα

	ΣΥΝΟΛΟ	ΑΓΡΟΝΟΜΟΣ ΤΟΠΟΓΡΑΦΟΣ ΜΗΧΑΝΙΚΟΣ	ΑΡΧΙΤΕΚΤΟ- ΝΑΣ ΜΗΧΑΝΙΚΟΣ	ΗΛΕΚΤΡΟ- ΛΟΓΟΣ ΜΗΧΑΝΙΚΟΣ	ΗΛΕΚΤΡΟ- ΝΙΚΟΣ ΜΗΧΑΝΙΚΟΣ	ΜΕΤΑΛΛΕΙ- ΟΛΟΓΟΣ ΜΕΤΑΛΛΟΣ ΜΗΧΑΝΙΚΟΣ	ΜΗΧΑΝΟ- ΛΟΓΟΣ ΗΛΕΚΤΡΟ- ΛΟΓΟΣ ΜΗΧΑΝΙΚΟΣ	ΜΗΧΑΝΟ- ΛΟΓΟΣ ΜΗΧΑΝΙΚΟΣ	ΝΑΥΠΗΓΟΣ ΜΗΧΑΝΙΚΟΣ	ΠΟΛΙΤΙΚΟΣ ΜΗΧΑΝΙΚΟΣ	ΧΗΜΙΚΟΣ ΜΗΧΑΝΙΚΟΣ
Έλλειψη διαθέσιμου χρόνου	55,8%	60,0%	60,2%	53,8%	37,9%	42,1%	50,0%	56,9%	47,6%	55,8%	55,8%
Δεν εξυπηρετούν οι ώρες παρακολούθ.	16,5%	15,7%	14,4%	12,5%	17,2%	15,8%	6,3%	18,8%	23,8%	20,0%	13,0%
Δύσκολη πρόσβαση σε προγράμματα	15,5%	17,1%	13,9%	13,0%	13,8%	10,5%	12,5%	21,5%	4,8%	18,8%	3,9%
Η θεματολογία δεν ανταποκρίνεται στις πραγματικές μου ανάγκες ως επαγγελματία	15,2%	7,1%	16,7%	16,8%	17,2%	21,1%	6,3%	13,9%	28,6%	14,2%	16,9%
Υψηλό κόστος συμμετοχής	11,3%	14,3%	10,2%	13,0%	13,8%	10,5%	18,8%	9,0%	4,8%	9,7%	18,2%
Δεν προσφέρουν τίποτα στην εξέλιξη ενός επαγγελματία στην αγορά εργασίας	7,0%	8,6%	8,8%	8,7%	6,9%	5,3%	12,5%	6,3%	4,8%	5,5%	3,9%
Επίπεδο εισηγητών	4,5%	7,1%	6,9%	1,1%	6,9%	0,0%	18,8%	3,5%	0,0%	5,2%	1,3%
Έλλειψη-ανεπαρκής ενημέρωση	1,8%	0,0%	2,3%	2,2%	3,4%	5,3%	6,3%	0,7%	4,8%	1,5%	1,3%
Δεν έχω ενδιαφερθεί	2,7%	4,3%	2,8%	3,3%	0,0%	5,3%	0,0%	1,4%	9,5%	2,1%	3,9%
Άλλος λόγος	6,4%	5,7%	4,6%	7,6%	10,3%	10,5%	0,0%	9,7%	0,0%	4,8%	10,4%
Δεν γνωρίζω/ Δεν απαντώ	2,5%	1,4%	1,9%	1,1%	6,9%	0,0%	6,3%	2,1%	4,8%	3,0%	5,2%

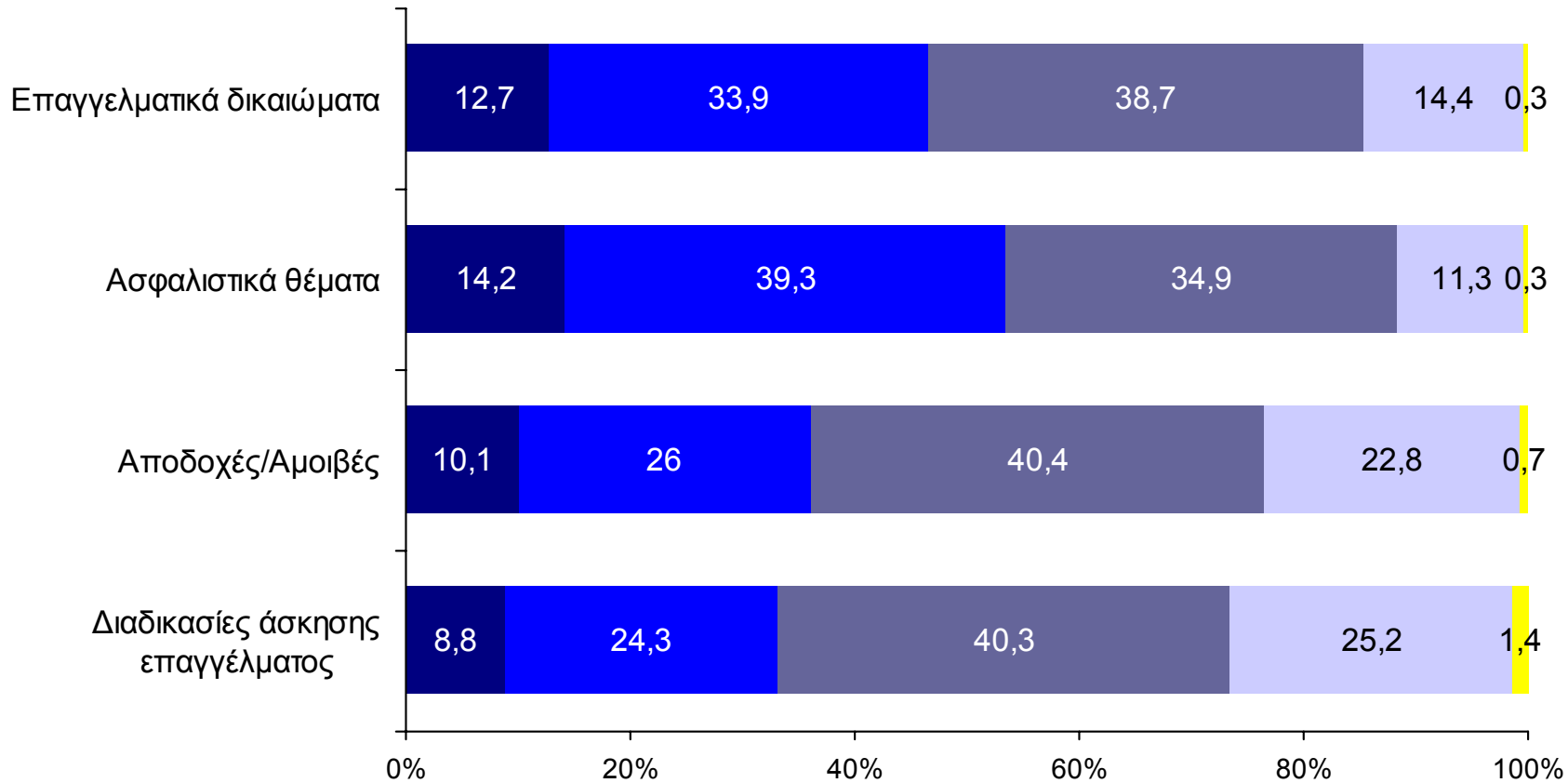
ε5. Ενημέρωση για επαγγελματικά θέματα

Βαθμός ενημέρωσης για επαγγελματικά θέματα

Ανάλυση στο σύνολο

ΤΥΧΑΙΟ ΔΕΙΓΜΑ ΔΙΠΛΩΜΑΤΟΥΧΩΝ ΜΗΧΑΝΙΚΩΝ [N=2400]

- Καθόλου ενημερωμένος (1)
- Όχι και τόσο ενημερωμένος (2)
- Μάλλον ενημερωμένος (3)
- Απόλυτα ενημερωμένος (4)
- Δεν γνωρίζω / Δεν απαντώ

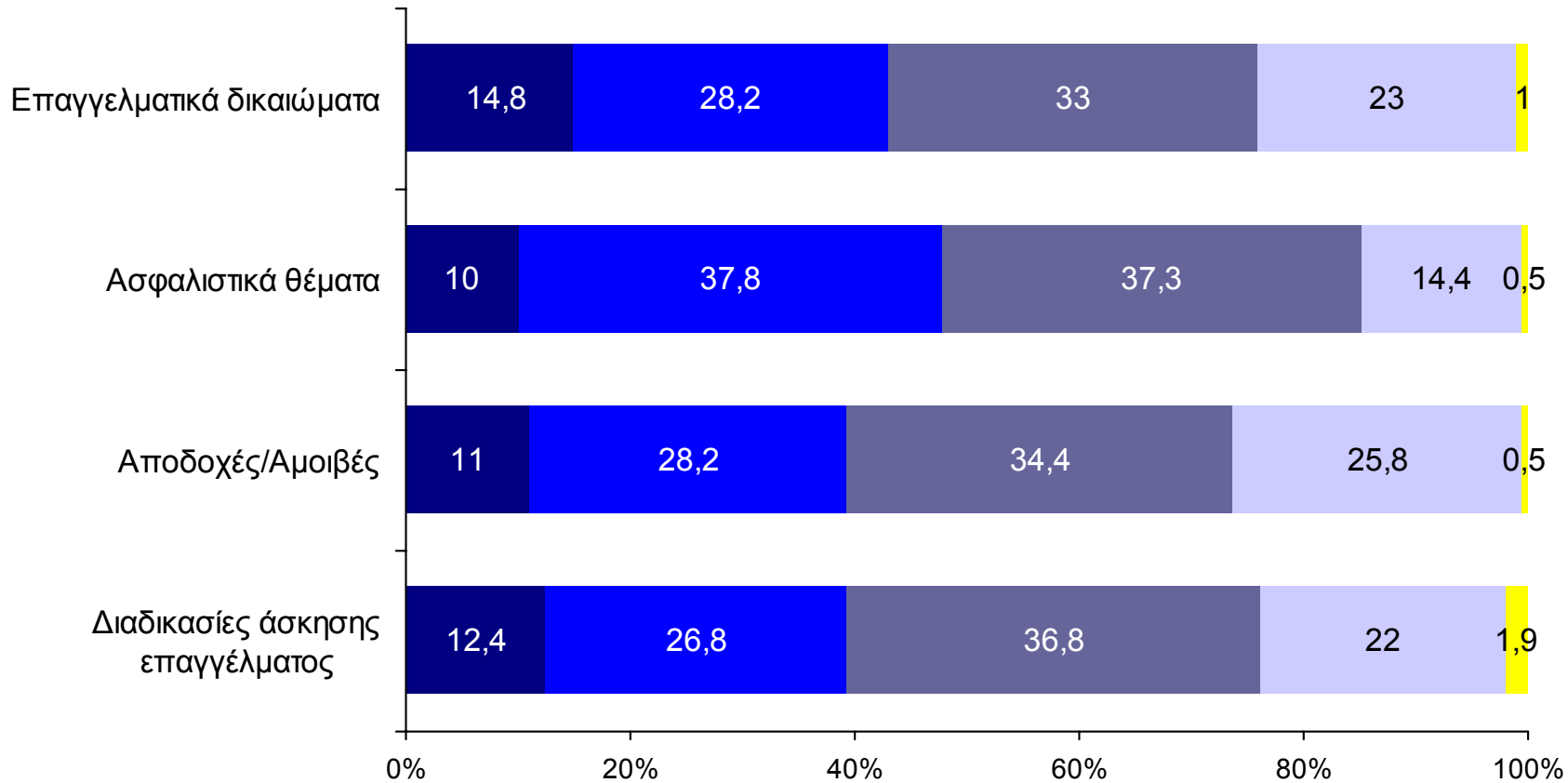


Βαθμός ενημέρωσης για επαγγελματικά θέματα

Ανάλυση στο σύνολο

ΔΕΙΓΜΑ ΝΕΩΝ ΕΙΔΙΚΟΤΗΤΩΝ [N=209]

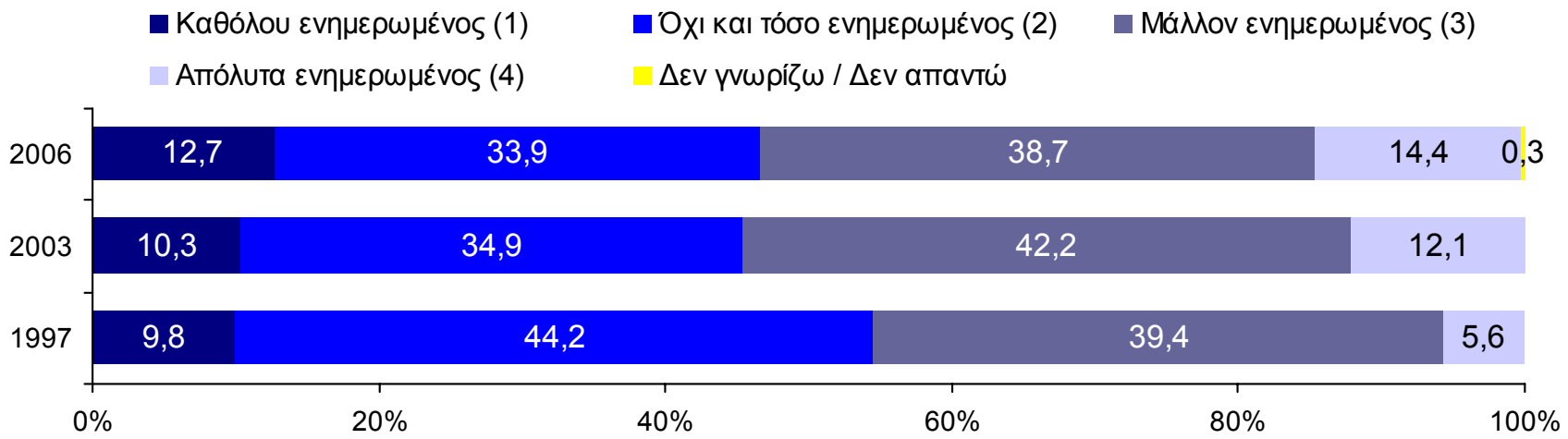
- Καθόλου ενημερωμένος (1)
- Όχι και τόσο ενημερωμένος (2)
- Μάλλον ενημερωμένος (3)
- Απόλυτα ενημερωμένος (4)
- Δεν γνωρίζω / Δεν απαντώ



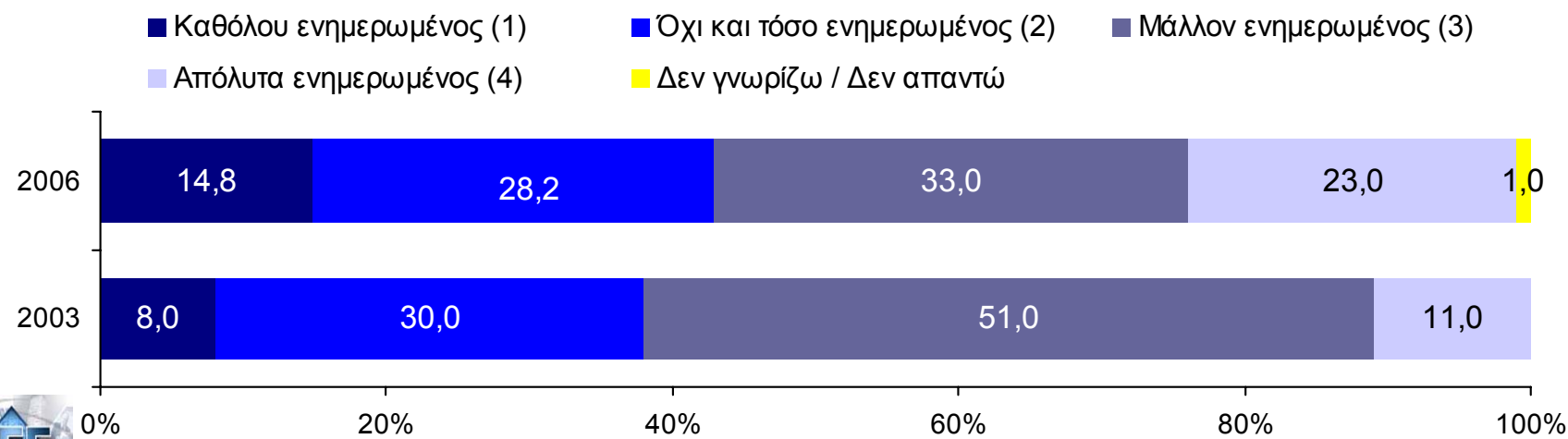
Βαθμός ενημέρωσης για τα επαγγελματικά δικαιώματα

Διαχρονική ανάλυση στο σύνολο

ΤΥΧΑΙΟ ΔΕΙΓΜΑ ΔΙΠΛΩΜΑΤΟΥΧΩΝ ΜΗΧΑΝΙΚΩΝ [N=2400]



ΔΕΙΓΜΑ ΝΕΩΝ ΕΙΔΙΚΟΤΗΤΩΝ [N=209]



Βαθμός ενημέρωσης για τα επαγγελματικά δικαιώματα

Ανάλυση ανά ειδικότητα

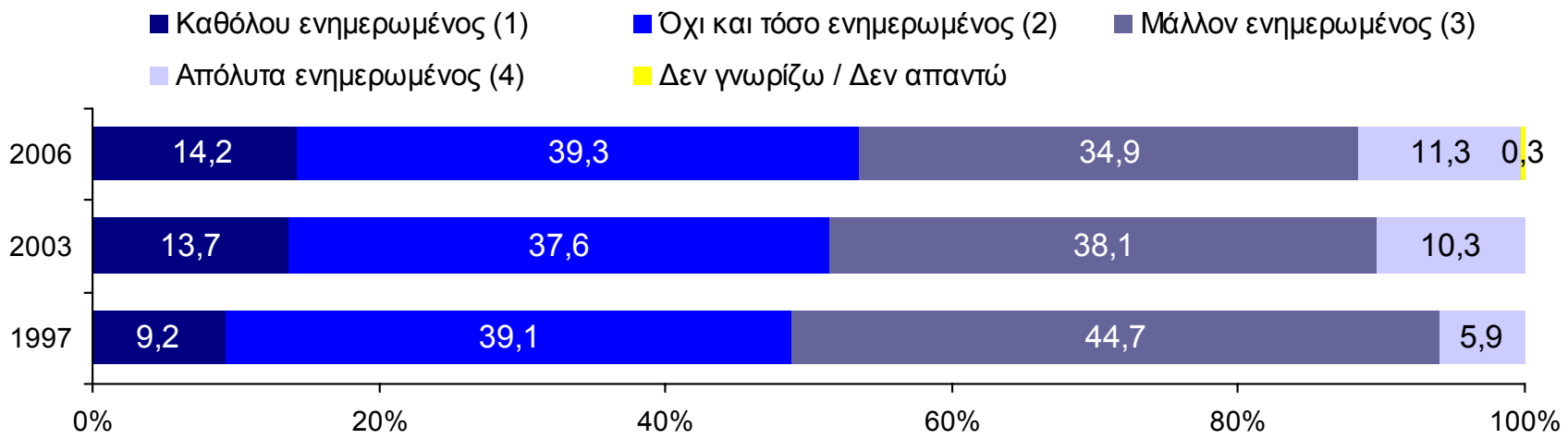
ΤΥΧΑΙΟ ΔΕΙΓΜΑ ΔΙΠΛΩΜΑΤΟΥΧΩΝ ΜΗΧΑΝΙΚΩΝ [N=2400]

	ΣΥΝΟΛΟ	ΑΓΡΟΝΟΜΟΣ ΤΟΠΟΓΡΑΦΟΣ ΜΗΧΑΝΙΚΟΣ	ΑΡΧΙΤΕΚΤΟ- ΝΑΣ ΜΗΧΑΝΙΚΟΣ	ΗΛΕΚΤΡΟ- ΛΟΓΟΣ ΜΗΧΑΝΙΚΟΣ	ΗΛΕΚΤΡΟ- ΝΙΚΟΣ ΜΗΧΑΝΙΚΟΣ	ΜΕΤΑΛΛΕΙ- ΟΛΟΓΟΣ ΜΕΤΑΛΛΟΣ ΜΗΧΑΝΙΚΟΣ	ΜΗΧΑΝΟ- ΛΟΓΟΣ ΗΛΕΚΤΡΟ- ΛΟΓΟΣ ΜΗΧΑΝΙΚΟΣ	ΜΗΧΑΝΟ- ΛΟΓΟΣ ΜΗΧΑΝΙΚΟΣ	ΝΑΥΠΗΓΟΣ ΜΗΧΑΝΙΚΟΣ	ΠΟΛΙΤΙΚΟΣ ΜΗΧΑΝΙΚΟΣ	ΧΗΜΙΚΟΣ ΜΗΧΑΝΙΚΟΣ
Καθόλου ενημερωμένος	12,7%	8,6%	12,5%	14,1%	20,3%	15,1%	13,6%	12,2%	12,2%	10,8%	16,7%
Όχι και τόσο ενημερωμένος	33,9%	25,0%	34,1%	38,7%	35,1%	28,3%	22,7%	38,3%	36,6%	30,8%	37,0%
Μη ενημερωμένος (Καθόλου + Όχι και τόσο)	46,6%	33,6%	46,6%	52,8%	55,4%	43,4%	36,3%	50,5%	48,8%	41,6%	53,7%
Μάλλον ενημερωμένος	38,7%	33,6%	38,5%	34,4%	35,1%	47,2%	50,0%	36,8%	29,3%	43,6%	36,6%
Απόλυτα ενημερωμένος	14,4%	31,6%	14,4%	12,0%	9,5%	9,4%	13,6%	12,8%	22,0%	14,6%	9,7%
Ενημερωμένος (Απόλυτα + Μάλλον)	53,1%	65,2%	52,9%	46,4%	44,6%	56,6%	63,6%	49,6%	51,3%	58,2%	46,3%
Δεν γνωρίζω / Δεν απαντώ	0,3%	1,3%	0,5%	0,8%	0,0%	0,0%	0,0%	0,0%	0,0%	0,1%	0,0%

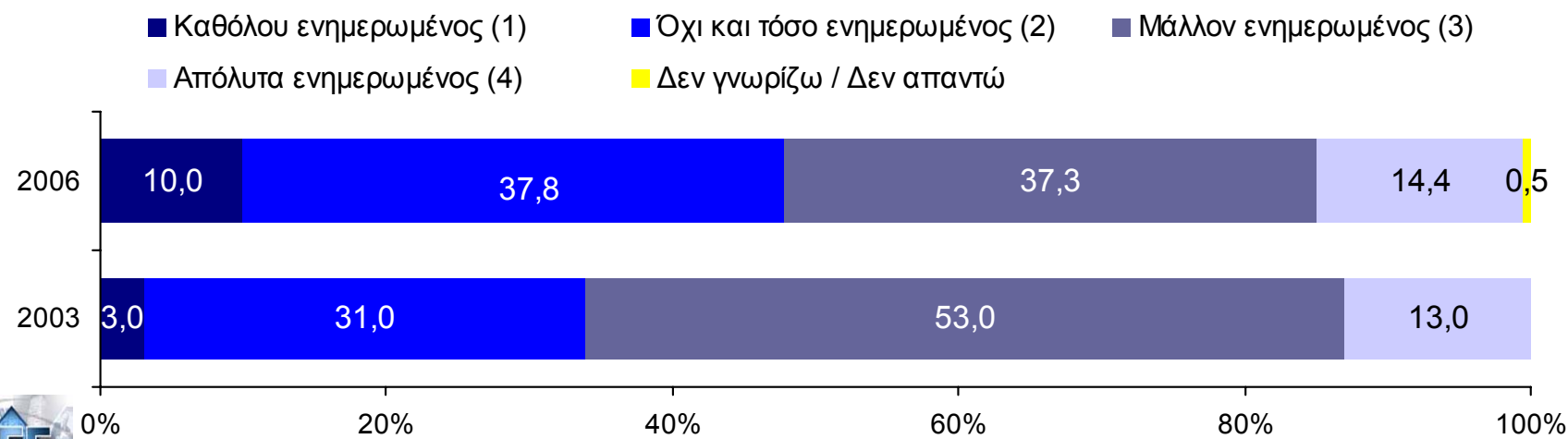
Βαθμός ενημέρωσης για τα ασφαλιστικά θέματα

Διαχρονική ανάλυση στο σύνολο

ΤΥΧΑΙΟ ΔΕΙΓΜΑ ΔΙΠΛΩΜΑΤΟΥΧΩΝ ΜΗΧΑΝΙΚΩΝ [N=2400]



ΔΕΙΓΜΑ ΝΕΩΝ ΕΙΔΙΚΟΤΗΤΩΝ [N=209]



Βαθμός ενημέρωσης για τα ασφαλιστικά θέματα

Ανάλυση ανά ειδικότητα

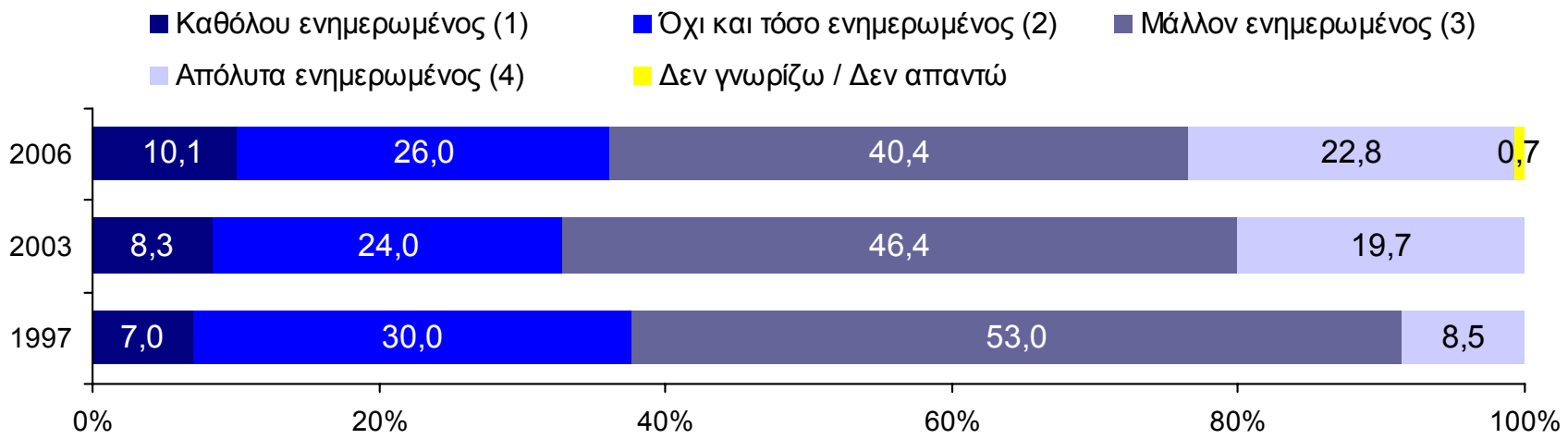
ΤΥΧΑΙΟ ΔΕΙΓΜΑ ΔΙΠΛΩΜΑΤΟΥΧΩΝ ΜΗΧΑΝΙΚΩΝ [N=2400]

	ΣΥΝΟΛΟ	ΑΓΡΟΝΟΜΟΣ ΤΟΠΟΓΡΑΦΟΣ ΜΗΧΑΝΙΚΟΣ	ΑΡΧΙΤΕΚΤΟ- ΝΑΣ ΜΗΧΑΝΙΚΟΣ	ΗΛΕΚΤΡΟ- ΛΟΓΟΣ ΜΗΧΑΝΙΚΟΣ	ΗΛΕΚΤΡΟ- ΝΙΚΟΣ ΜΗΧΑΝΙΚΟΣ	ΜΕΤΑΛΛΕΙ- ΟΛΟΓΟΣ ΜΕΤΑΛΛΟΣ ΜΗΧΑΝΙΚΟΣ	ΜΗΧΑΝΟ- ΛΟΓΟΣ ΗΛΕΚΤΡΟ- ΛΟΓΟΣ ΜΗΧΑΝΙΚΟΣ	ΜΗΧΑΝΟ- ΛΟΓΟΣ ΜΗΧΑΝΙΚΟΣ	ΝΑΥΠΗΓΟΣ ΜΗΧΑΝΙΚΟΣ	ΠΟΛΙΤΙΚΟΣ ΜΗΧΑΝΙΚΟΣ	ΧΗΜΙΚΟΣ ΜΗΧΑΝΙΚΟΣ
Καθόλου ενημερωμένος	14,2%	11,2%	15,3%	11,5%	10,8%	17,0%	15,9%	13,0%	9,8%	16,0%	16,2%
Όχι και τόσο ενημερωμένος	39,3%	34,2%	41,3%	38,7%	41,9%	32,1%	27,3%	41,4%	46,3%	39,3%	38,0%
Μη ενημερωμένος (Καθόλου + Όχι και τόσο)	53,5%	45,4%	56,6%	50,2%	52,7%	49,1%	43,2%	54,4%	56,1%	55,3%	54,2%
Μάλλον ενημερωμένος	34,9%	34,2%	31,8%	37,6%	40,5%	34,0%	36,4%	35,1%	29,3%	35,0%	35,6%
Απόλυτα ενημερωμένος	11,3%	19,1%	11,4%	11,5%	6,8%	17,0%	20,5%	10,1%	14,6%	9,7%	10,2%
Ενημερωμένος (Απόλυτα + Μάλλον)	46,2%	53,4%	43,2%	49,1%	47,3%	51,0%	56,9%	45,2%	43,9%	44,7%	45,8%
Δεν γνωρίζω / Δεν απαντώ	0,3%	1,3%	0,2%	0,8%	0,0%	0,0%	0,0%	0,3%	0,0%	0,0%	0,0%

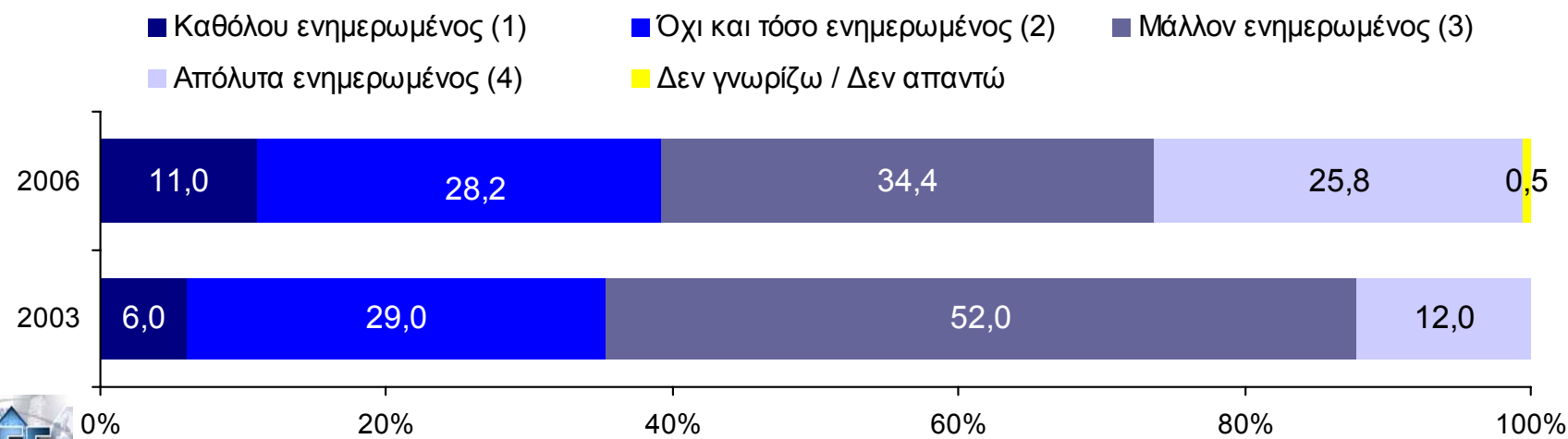
Βαθμός ενημέρωσης για τις αποδοχές/αμοιβές

Διαχρονική ανάλυση στο σύνολο

ΤΥΧΑΙΟ ΔΕΙΓΜΑ ΔΙΠΛΩΜΑΤΟΥΧΩΝ ΜΗΧΑΝΙΚΩΝ [N=2400]



ΔΕΙΓΜΑ ΝΕΩΝ ΕΙΔΙΚΟΤΗΤΩΝ [N=209]



Βαθμός ενημέρωσης για τις αποδοχές/αμοιβές

Ανάλυση ανά ειδικότητα

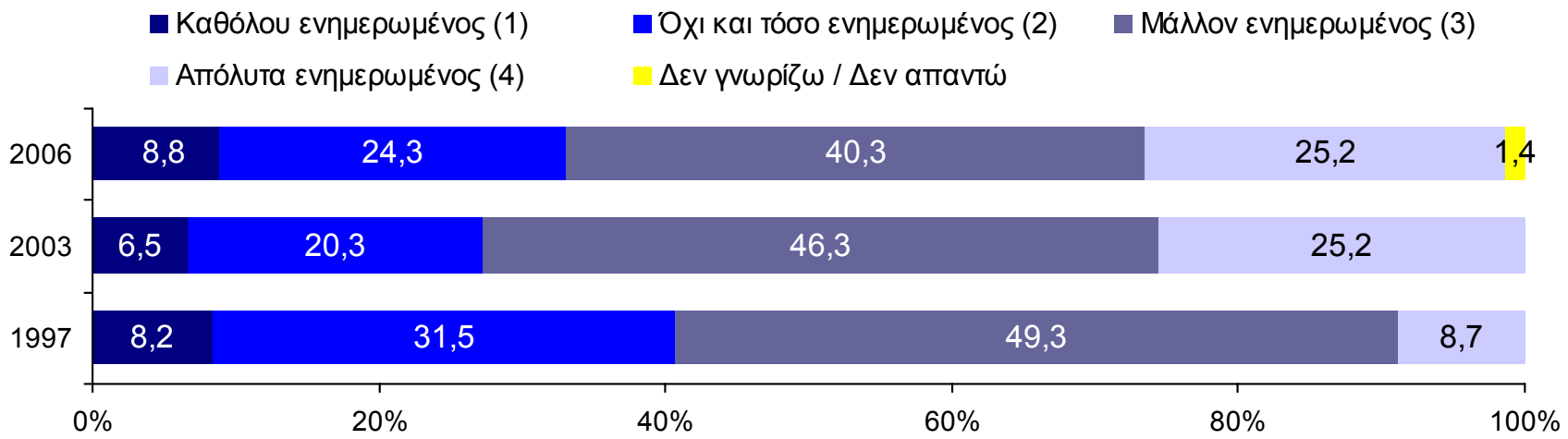
ΤΥΧΑΙΟ ΔΕΙΓΜΑ ΔΙΠΛΩΜΑΤΟΥΧΩΝ ΜΗΧΑΝΙΚΩΝ [N=2400]

	ΣΥΝΟΛΟ	ΑΓΡΟΝΟΜΟΣ ΤΟΠΟΓΡΑΦΟΣ ΜΗΧΑΝΙΚΟΣ	ΑΡΧΙΤΕΚΤΟ- ΝΑΣ ΜΗΧΑΝΙΚΟΣ	ΗΛΕΚΤΡΟ- ΛΟΓΟΣ ΜΗΧΑΝΙΚΟΣ	ΗΛΕΚΤΡΟ- ΝΙΚΟΣ ΜΗΧΑΝΙΚΟΣ	ΜΕΤΑΛΛΕΙ- ΟΛΟΓΟΣ ΜΕΤΑΛΛΟΣ ΜΗΧΑΝΙΚΟΣ	ΜΗΧΑΝΟ- ΛΟΓΟΣ ΗΛΕΚΤΡΟ- ΛΟΓΟΣ ΜΗΧΑΝΙΚΟΣ	ΜΗΧΑΝΟ- ΛΟΓΟΣ ΜΗΧΑΝΙΚΟΣ	ΝΑΥΠΗΓΟΣ ΜΗΧΑΝΙΚΟΣ	ΠΟΛΙΤΙΚΟΣ ΜΗΧΑΝΙΚΟΣ	ΧΗΜΙΚΟΣ ΜΗΧΑΝΙΚΟΣ
Καθόλου ενημερωμένος	10,1%	9,9%	8,4%	11,5%	13,5%	3,8%	9,1%	10,4%	9,8%	10,3%	11,1%
Όχι και τόσο ενημερωμένος	26,0%	22,4%	26,0%	28,0%	28,4%	26,4%	34,1%	27,5%	24,4%	24,4%	25,5%
Μη ενημερωμένος (Καθόλου + Όχι και τόσο)	36,1%	32,3%	34,4%	39,5%	41,9%	30,2%	43,2%	37,9%	34,2%	34,7%	36,6%
Μάλλον ενημερωμένος	40,4%	33,6%	40,6%	40,3%	36,5%	43,4%	34,1%	42,9%	41,5%	39,9%	44,0%
Απόλυτα ενημερωμένος	22,8%	32,2%	24,4%	19,2%	21,6%	26,4%	20,5%	18,6%	24,4%	25,0%	19,4%
Ενημερωμένος (Απόλυτα + Μάλλον)	63,2%	65,8%	65,0%	59,5%	58,1%	69,8%	54,6%	61,5%	65,9%	64,9%	63,4%
Δεν γνωρίζω / Δεν απαντώ	0,7%	2,0%	0,7%	1,1%	0,0%	0,0%	2,3%	0,6%	0,0%	0,4%	0,0%

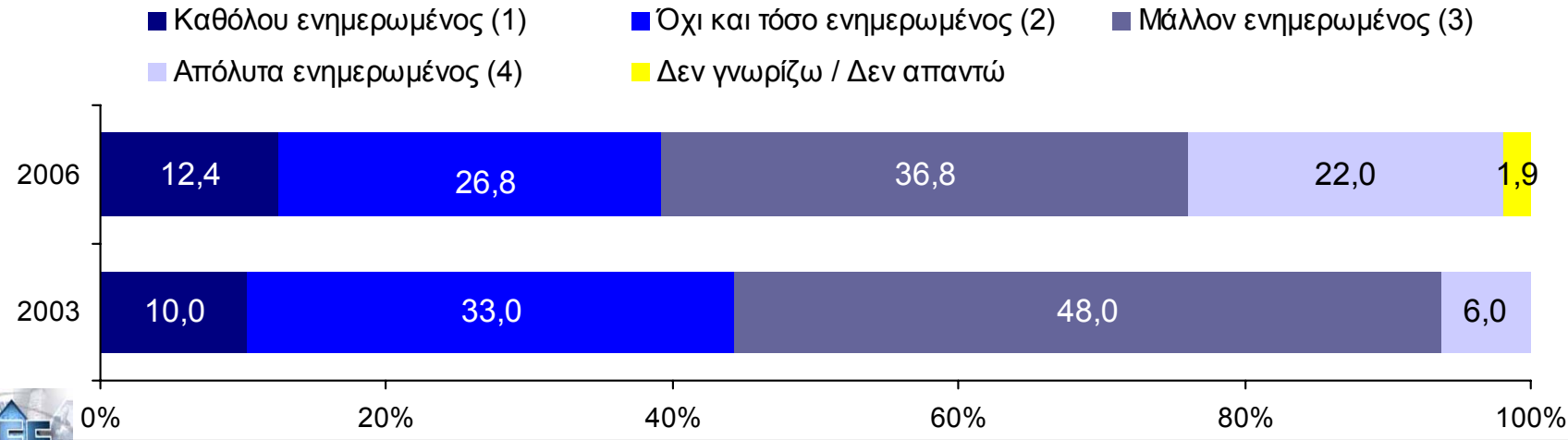
Βαθμός ενημέρωσης για τις διαδικασίες άσκησης επαγγέλματος

Διαχρονική ανάλυση στο σύνολο

ΤΥΧΑΙΟ ΔΕΙΓΜΑ ΔΙΠΛΩΜΑΤΟΥΧΩΝ ΜΗΧΑΝΙΚΩΝ [N=2400]



ΔΕΙΓΜΑ ΝΕΩΝ ΕΙΔΙΚΟΤΗΤΩΝ [N=209]



Βαθμός ενημέρωσης για τις διαδικασίες άσκησης επαγγέλματος

Ανάλυση ανά ειδικότητα

ΤΥΧΑΙΟ ΔΕΙΓΜΑ ΔΙΠΛΩΜΑΤΟΥΧΩΝ ΜΗΧΑΝΙΚΩΝ [N=2400]

	ΣΥΝΟΛΟ	ΑΓΡΟΝΟΜΟΣ ΤΟΠΟΓΡΑΦΟΣ ΜΗΧΑΝΙΚΟΣ	ΑΡΧΙΤΕΚΤΟ- ΝΑΣ ΜΗΧΑΝΙΚΟΣ	ΗΛΕΚΤΡΟ- ΛΟΓΟΣ ΜΗΧΑΝΙΚΟΣ	ΗΛΕΚΤΡΟ- ΝΙΚΟΣ ΜΗΧΑΝΙΚΟΣ	ΜΕΤΑΛΛΕΙ- ΟΛΟΓΟΣ ΜΕΤΑΛΛΟΣ ΜΗΧΑΝΙΚΟΣ	ΜΗΧΑΝΟ- ΛΟΓΟΣ ΗΛΕΚΤΡΟ- ΛΟΓΟΣ ΜΗΧΑΝΙΚΟΣ	ΜΗΧΑΝΟ- ΛΟΓΟΣ ΜΗΧΑΝΙΚΟΣ	ΝΑΥΠΗΓΟΣ ΜΗΧΑΝΙΚΟΣ	ΠΟΛΙΤΙΚΟΣ ΜΗΧΑΝΙΚΟΣ	ΧΗΜΙΚΟΣ ΜΗΧΑΝΙΚΟΣ
Καθόλου ενημερωμένος	8,8%	4,6%	7,4%	11,2%	14,9%	13,2%	11,4%	7,2%	17,1%	6,1%	15,7%
Όχι και τόσο ενημερωμένος	24,3%	19,1%	19,7%	28,8%	27,0%	18,9%	29,5%	32,2%	24,4%	20,3%	28,7%
Μη ενημερωμένος (Καθόλου + Όχι και τόσο)	33,1%	23,7%	27,1%	40,0%	41,9%	32,1%	40,9%	39,4%	41,5%	26,4%	44,4%
Μάλλον ενημερωμένος	40,3%	32,9%	40,4%	39,5%	36,5%	41,5%	36,4%	40,3%	34,1%	43,9%	38,0%
Απόλυτα ενημερωμένος	25,2%	41,4%	31,3%	18,4%	18,9%	22,6%	20,5%	19,4%	24,4%	28,6%	16,2%
Ενημερωμένος (Απόλυτα + Μάλλον)	65,5%	74,3%	71,7%	57,9%	55,4%	64,1%	56,9%	59,7%	58,5%	72,5%	54,2%
Δεν γνωρίζω / Δεν απαντώ	1,4%	2,0%	1,2%	2,1%	2,7%	3,8%	2,3%	0,9%	0,0%	1,0%	1,4%

εβ. Θέματα επικαιρότητας

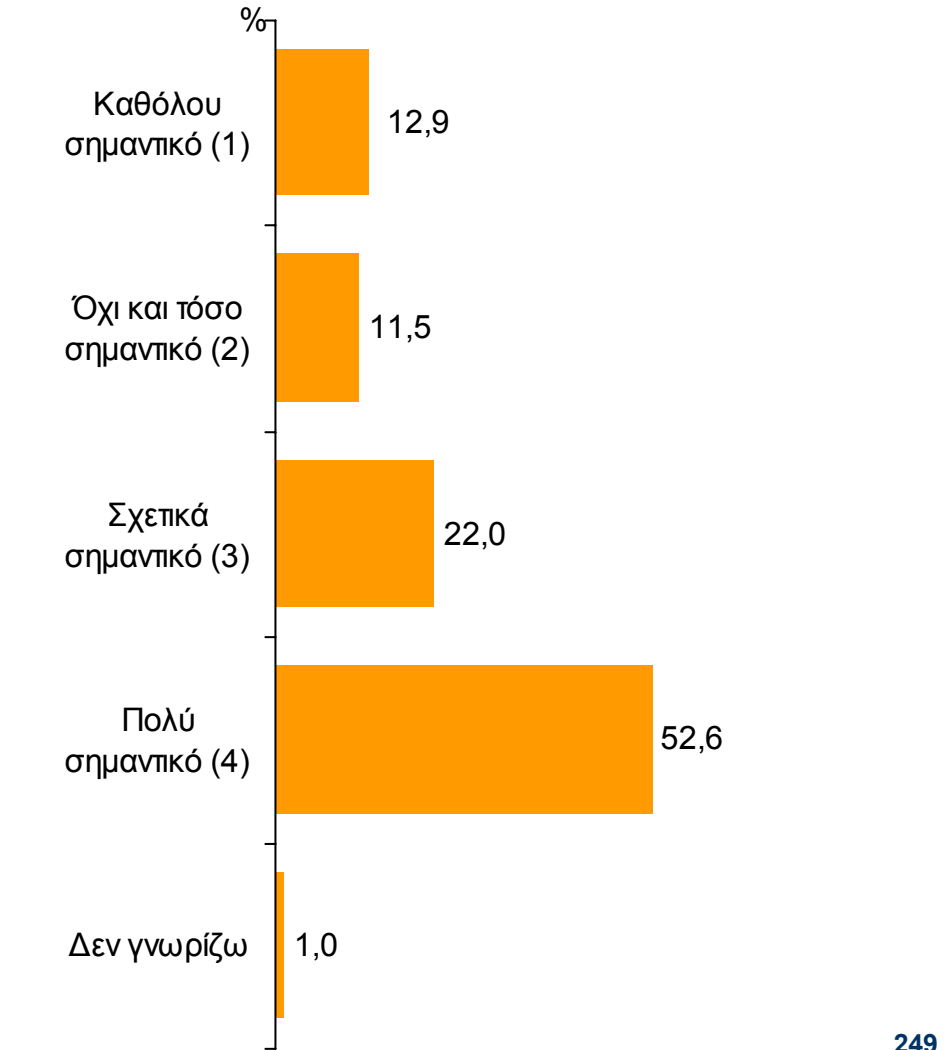
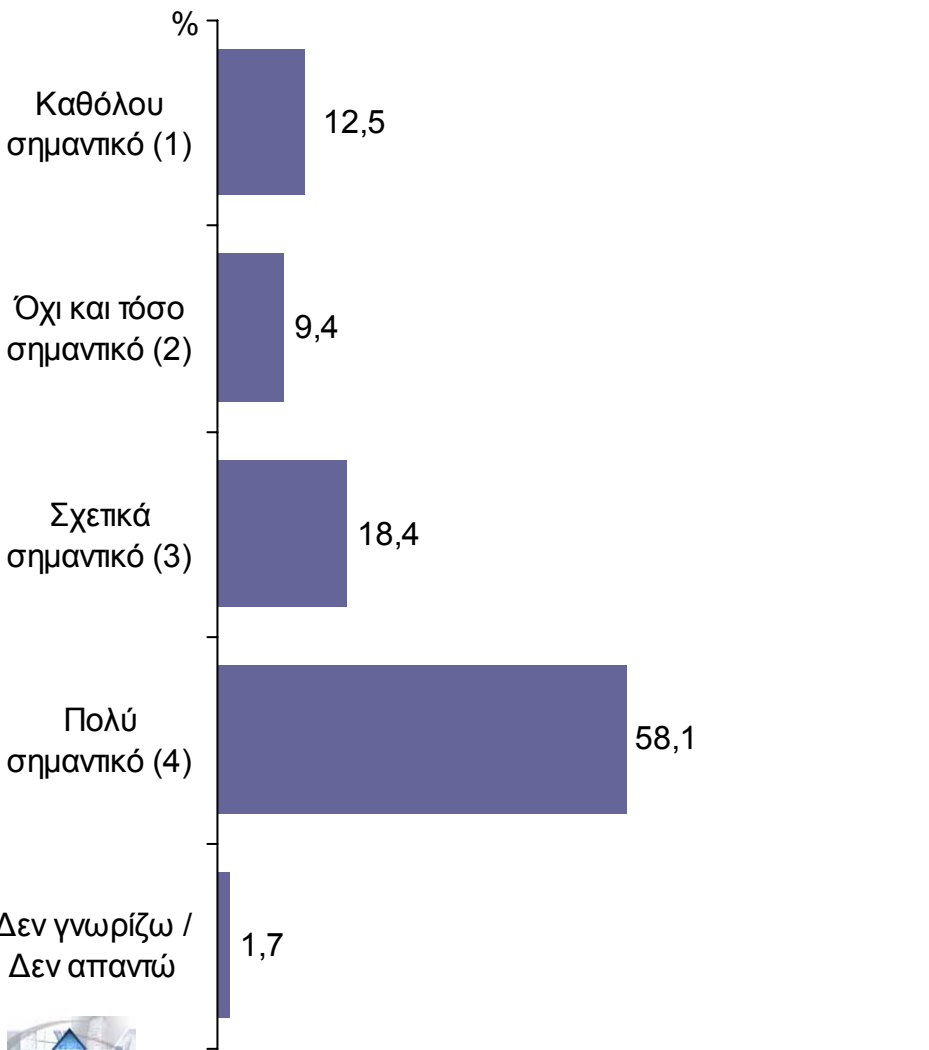


Θέματα επικαιρότητας «Η εγγραφή στο ΤΕΕ αποφοίτων άλλων εκπαιδευτικών βαθμίδων και αποφοίτων Πανεπιστημίων εξωτερικού με μικρότερη διάρκεια σπουδών»

Ανάλυση στο σύνολο

ΤΥΧΑΙΟ ΔΕΙΓΜΑ ΔΙΠΛΩΜΑΤΟΥΧΩΝ ΜΗΧΑΝΙΚΩΝ [N=2400]

ΔΕΙΓΜΑ ΝΕΩΝ ΕΙΔΙΚΟΤΗΤΩΝ [N=209]



Θέματα επικαιρότητας «Η εγγραφή στο ΤΕΕ αποφοίτων άλλων εκπαιδευτικών βαθμίδων και αποφοίτων Πανεπιστημίων εξωτερικού με μικρότερη διάρκεια σπουδών»

Ανάλυση ανά ειδικότητα

ΤΥΧΑΙΟ ΔΕΙΓΜΑ ΔΙΠΛΩΜΑΤΟΥΧΩΝ ΜΗΧΑΝΙΚΩΝ [N=2400]

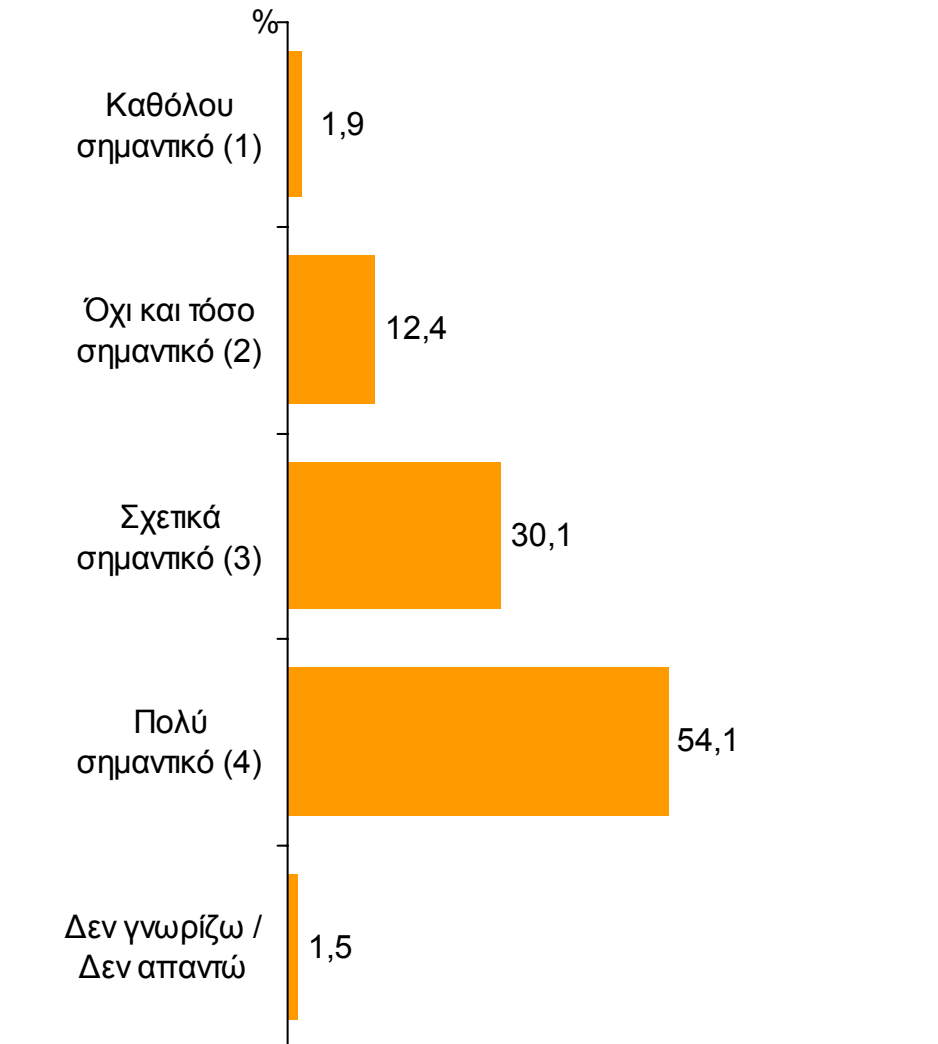
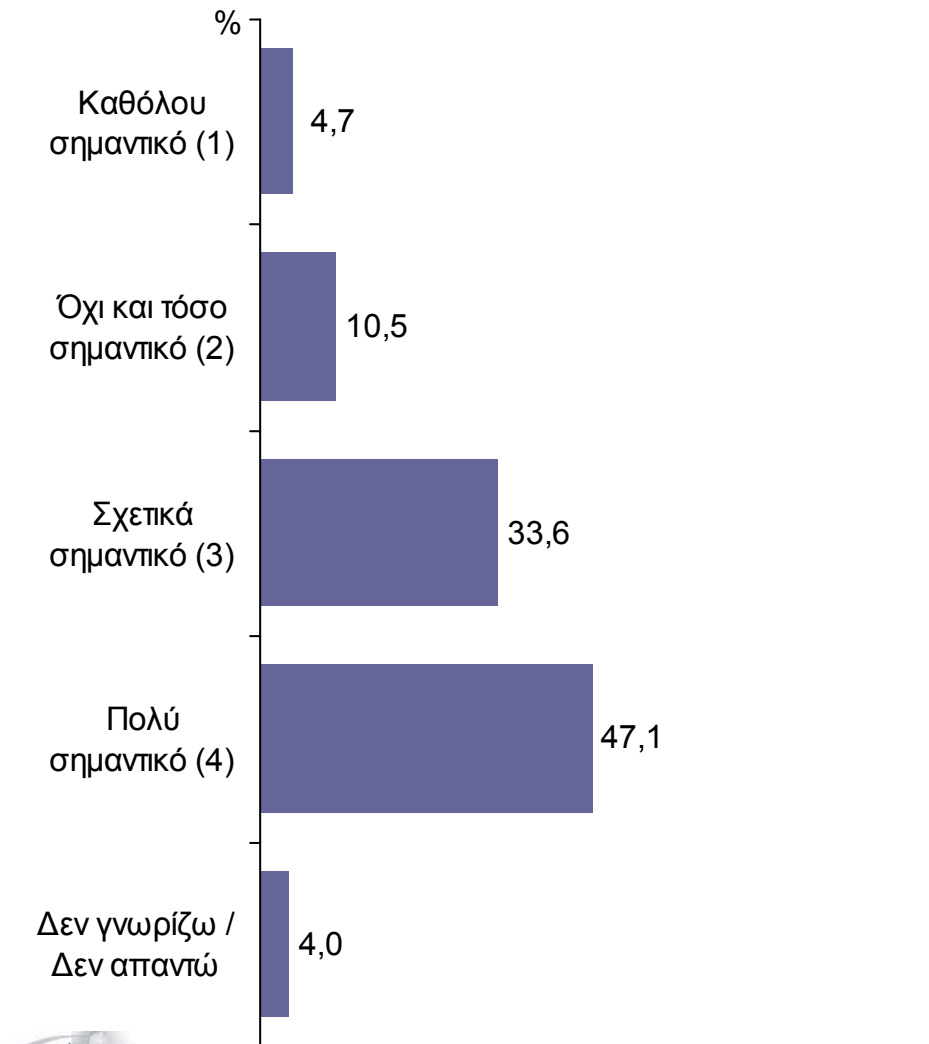
	ΣΥΝΟΛΟ	ΑΓΡΟΝΟΜΟΣ ΤΟΠΟΓΡΑΦΟΣ ΜΗΧΑΝΙΚΟΣ	ΑΡΧΙΤΕΚΤΟ- ΝΑΣ ΜΗΧΑΝΙΚΟΣ	ΗΛΕΚΤΡΟ- ΛΟΓΟΣ ΜΗΧΑΝΙΚΟΣ	ΗΛΕΚΤΡΟ- ΝΙΚΟΣ ΜΗΧΑΝΙΚΟΣ	ΜΕΤΑΛΛΕΙ- ΟΛΟΓΟΣ ΜΕΤΑΛΛΟΣ ΜΗΧΑΝΙΚΟΣ	ΜΗΧΑΝΟ- ΛΟΓΟΣ ΗΛΕΚΤΡΟ- ΛΟΓΟΣ ΜΗΧΑΝΙΚΟΣ	ΜΗΧΑΝΟ- ΛΟΓΟΣ ΜΗΧΑΝΙΚΟΣ	ΝΑΥΠΗΓΟΣ ΜΗΧΑΝΙΚΟΣ	ΠΟΛΙΤΙΚΟΣ ΜΗΧΑΝΙΚΟΣ	ΧΗΜΙΚΟΣ ΜΗΧΑΝΙΚΟΣ
Καθόλου σημαντικό	12,5%	15,1%	12,5%	10,4%	8,1%	18,9%	6,8%	10,4%	19,5%	14,2%	11,6%
Όχι και τόσο σημαντικό	9,4%	9,2%	8,4%	9,6%	9,5%	5,7%	4,5%	11,0%	12,2%	9,0%	11,1%
Μη σημαντικό (Καθόλου + Όχι και τόσο)	21,9%	24,3%	20,9%	20,0%	17,6%	24,6%	11,3%	21,4%	31,7%	23,2%	22,7%
Σχετικά σημαντικό	18,4%	17,8%	19,3%	18,7%	17,6%	22,6%	25,0%	20,3%	19,5%	16,4%	17,1%
Πολύ σημαντικό	58,1%	55,9%	58,2%	59,2%	58,1%	52,8%	61,4%	56,5%	48,8%	59,6%	57,9%
Σημαντικό (Πολύ + σχετικά)	76,5%	73,7%	77,5%	77,9%	75,7%	75,4%	86,4%	76,8%	68,3%	76,0%	75,0%
Δεν γνωρίζω / Δεν απαντώ	1,7%	2,0%	1,6%	2,1%	6,8%	0,0%	2,3%	1,7%	0,0%	0,7%	2,3%

Θέματα επικαιρότητας «Η δυνατότητα πρόσβασης σε άλλες επαγγελματικές δραστηριότητες μετά από εξετάσεις με δυνατότητα ανάληψης τεχνικής ευθύνης»

Ανάλυση στο σύνολο

ΤΥΧΑΙΟ ΔΕΙΓΜΑ ΔΙΠΛΩΜΑΤΟΥΧΩΝ ΜΗΧΑΝΙΚΩΝ [N=2400]

ΔΕΙΓΜΑ ΝΕΩΝ ΕΙΔΙΚΟΤΗΤΩΝ [N=209]



Θέματα επικαιρότητας «Η δυνατότητα πρόσβασης σε άλλες επαγγελματικές δραστηριότητες μετά από εξετάσεις με δυνατότητα ανάληψης τεχνικής ευθύνης»

Ανάλυση ανά ειδικότητα

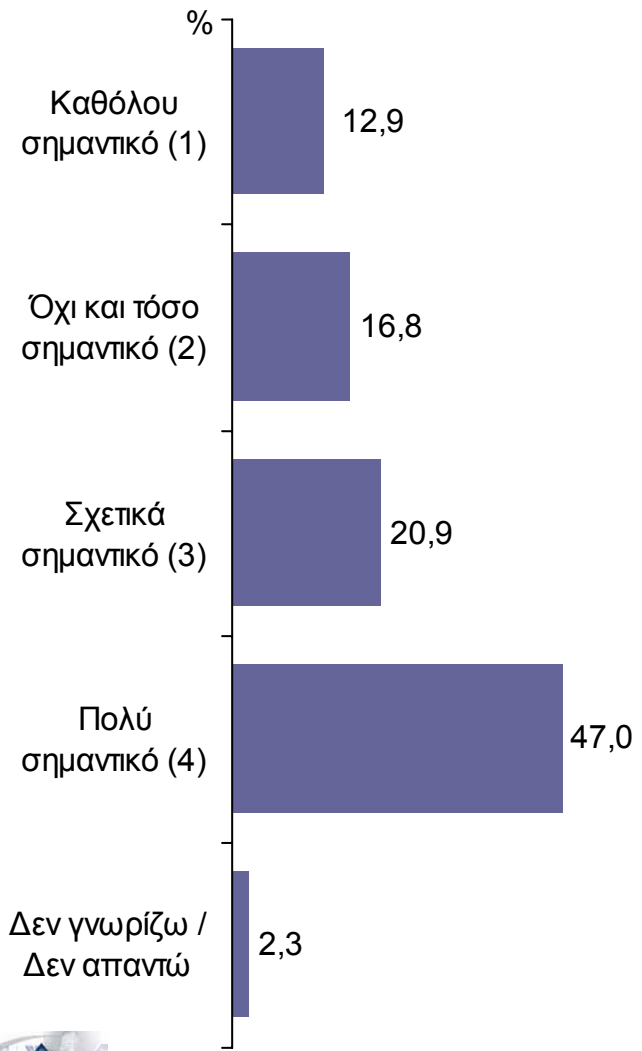
ΤΥΧΑΙΟ ΔΕΙΓΜΑ ΔΙΠΛΩΜΑΤΟΥΧΩΝ ΜΗΧΑΝΙΚΩΝ [N=2400]

	ΣΥΝΟΛΟ	ΑΓΡΟΝΟΜΟΣ ΤΟΠΟΓΡΑΦΟΣ ΜΗΧΑΝΙΚΟΣ	ΑΡΧΙΤΕΚΤΟ- ΝΑΣ ΜΗΧΑΝΙΚΟΣ	ΗΛΕΚΤΡΟ- ΛΟΓΟΣ ΜΗΧΑΝΙΚΟΣ	ΗΛΕΚΤΡΟ- ΝΙΚΟΣ ΜΗΧΑΝΙΚΟΣ	ΜΕΤΑΛΛΕΙ- ΟΛΟΓΟΣ ΜΕΤΑΛΛΓΟΣ ΜΗΧΑΝΙΚΟΣ	ΜΗΧΑΝΟ- ΛΟΓΟΣ ΗΛΕΚΤΡΟ- ΛΟΓΟΣ ΜΗΧΑΝΙΚΟΣ	ΜΗΧΑΝΟ- ΛΟΓΟΣ ΜΗΧΑΝΙΚΟΣ	ΝΑΥΠΗΓΟΣ ΜΗΧΑΝΙΚΟΣ	ΠΟΛΙΤΙΚΟΣ ΜΗΧΑΝΙΚΟΣ	ΧΗΜΙΚΟΣ ΜΗΧΑΝΙΚΟΣ
Καθόλου σημαντικό	4,7%	7,2%	5,6%	4,8%	4,1%	3,8%	6,8%	2,3%	4,9%	5,1%	3,7%
Όχι και τόσο σημαντικό	10,5%	13,8%	8,8%	12,5%	10,8%	7,5%	20,5%	10,1%	17,1%	10,9%	5,1%
Μη σημαντικό (Καθόλου + Όχι και τόσο)	15,2%	21,0%	14,4%	17,3%	14,9%	11,3%	27,3%	12,4%	22,0%	16,0%	8,8%
Σχετικά σημαντικό	33,6%	29,6%	30,9%	37,3%	33,8%	43,4%	38,6%	32,8%	31,7%	32,6%	37,0%
Πολύ σημαντικό	47,1%	44,7%	50,6%	42,9%	47,3%	39,6%	34,1%	51,9%	41,5%	46,5%	49,1%
Σημαντικό (Πολύ + σχετικά)	80,7%	74,3%	81,5%	80,2%	81,1%	83,0%	72,7%	84,7%	73,2%	79,1%	86,1%
Δεν γνωρίζω / Δεν απαντώ	4,0%	4,6%	4,2%	2,4%	4,1%	5,7%	0,0%	2,9%	4,9%	4,9%	5,1%

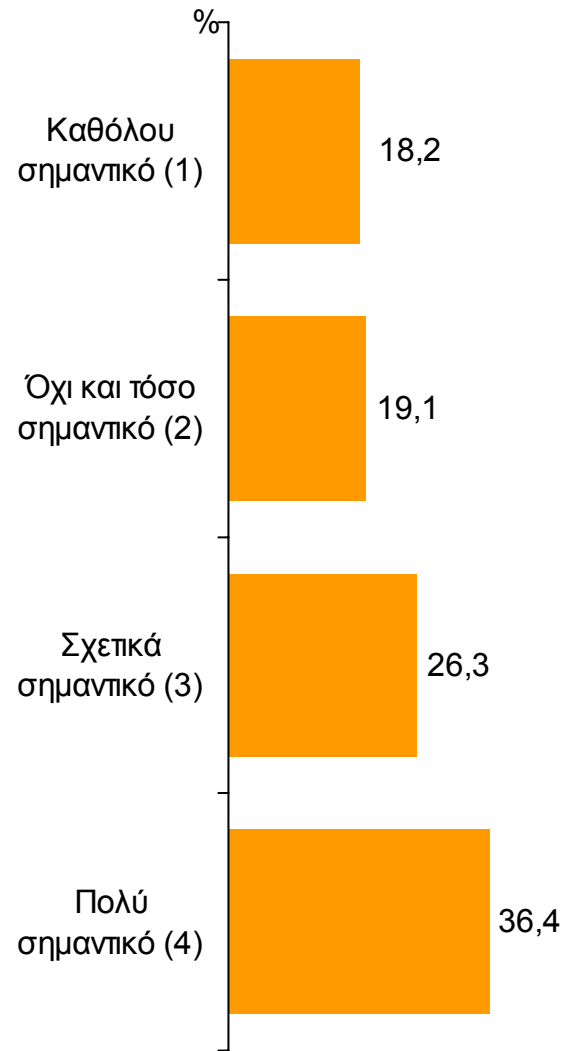
Θέματα επικαιρότητας «Η αναβάθμιση των εξετάσεων του ΤΕΕ για την απόκτηση της επαγγελματικής άδειας»

Ανάλυση στο σύνολο

ΤΥΧΑΙΟ ΔΕΙΓΜΑ ΔΙΠΛΩΜΑΤΟΥΧΩΝ ΜΗΧΑΝΙΚΩΝ [N=2400]



ΔΕΙΓΜΑ ΝΕΩΝ ΕΙΔΙΚΟΤΗΤΩΝ [N=209]



Θέματα επικαιρότητας «Η αναβάθμιση των εξετάσεων του ΤΕΕ για την απόκτηση της επαγγελματικής άδειας»

Ανάλυση ανά ειδικότητα

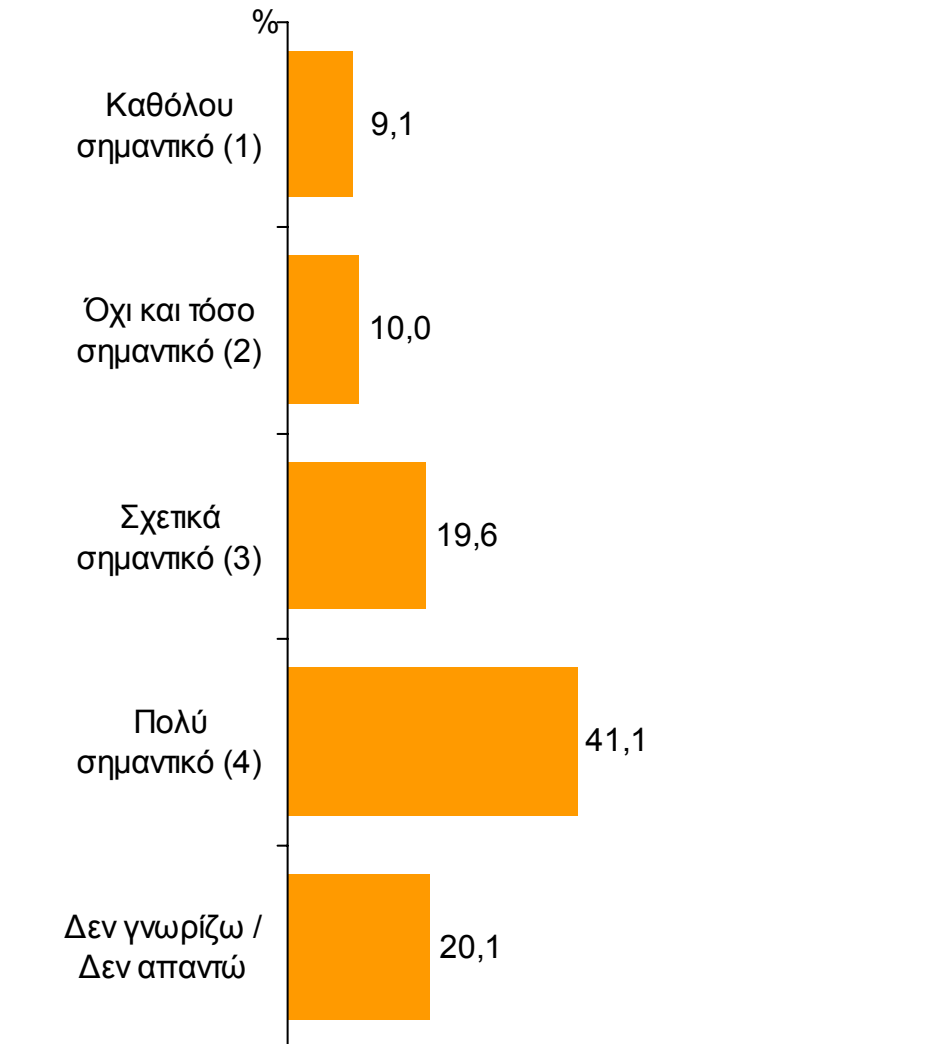
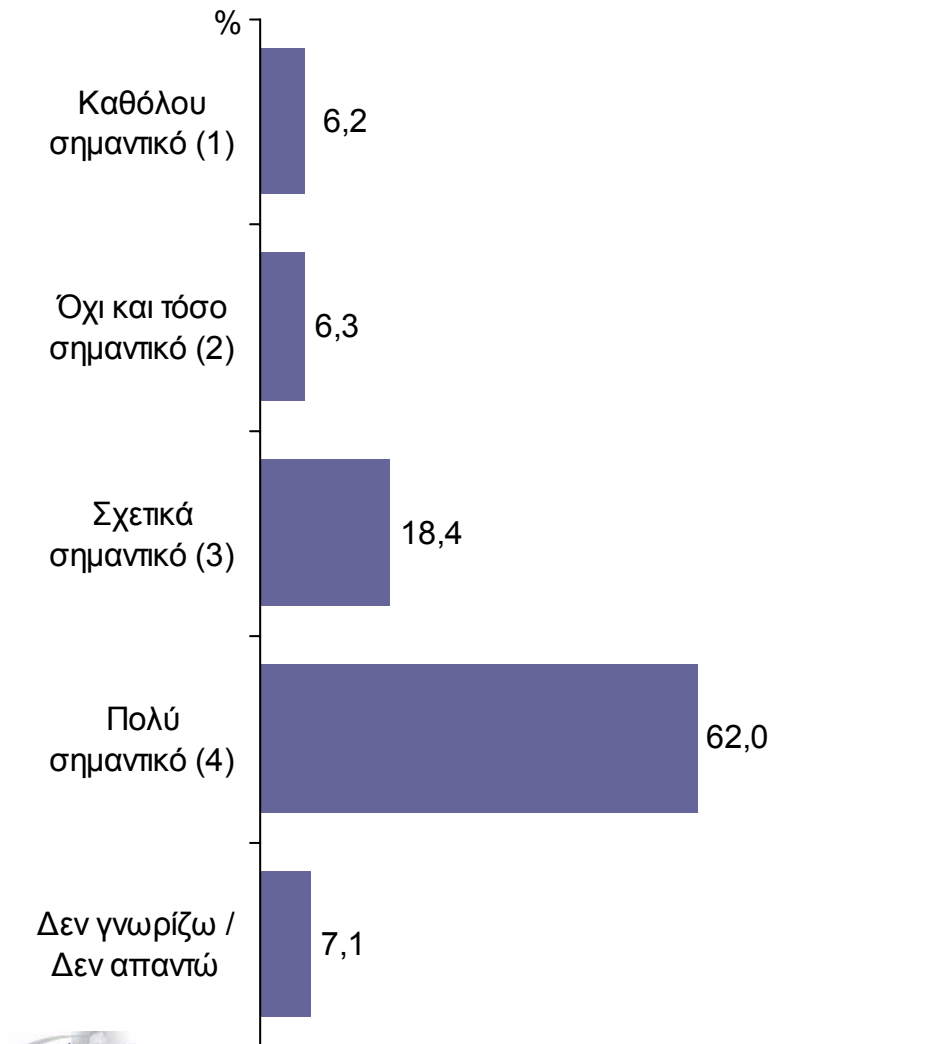
ΤΥΧΑΙΟ ΔΕΙΓΜΑ ΔΙΠΛΩΜΑΤΟΥΧΩΝ ΜΗΧΑΝΙΚΩΝ [N=2400]

	ΣΥΝΟΛΟ	ΑΓΡΟΝΟΜΟΣ ΤΟΠΟΓΡΑΦΟΣ ΜΗΧΑΝΙΚΟΣ	ΑΡΧΙΤΕΚΤΟ- ΝΑΣ ΜΗΧΑΝΙΚΟΣ	ΗΛΕΚΤΡΟ- ΛΟΓΟΣ ΜΗΧΑΝΙΚΟΣ	ΗΛΕΚΤΡΟ- ΝΙΚΟΣ ΜΗΧΑΝΙΚΟΣ	ΜΕΤΑΛΛΕΙ- ΟΛΟΓΟΣ ΜΕΤΑΛΛΟΣ ΜΗΧΑΝΙΚΟΣ	ΜΗΧΑΝΟ- ΛΟΓΟΣ ΗΛΕΚΤΡΟ- ΛΟΓΟΣ ΜΗΧΑΝΙΚΟΣ	ΜΗΧΑΝΟ- ΛΟΓΟΣ ΜΗΧΑΝΙΚΟΣ	ΝΑΥΠΗΓΟΣ ΜΗΧΑΝΙΚΟΣ	ΠΟΛΙΤΙΚΟΣ ΜΗΧΑΝΙΚΟΣ	ΧΗΜΙΚΟΣ ΜΗΧΑΝΙΚΟΣ
Καθόλου σημαντικό	12,9%	11,2%	14,4%	13,6%	9,5%	24,5%	13,6%	11,3%	19,5%	11,4%	13,9%
Όχι και τόσο σημαντικό	16,8%	11,2%	13,0%	21,3%	28,4%	18,9%	13,6%	21,7%	17,1%	13,2%	19,9%
Μη σημαντικό (Καθόλου + Όχι και τόσο)	29,7%	22,4%	27,4%	34,9%	37,9%	43,4%	27,2%	33,0%	36,6%	24,6%	33,8%
Σχετικά σημαντικό	20,9%	19,1%	17,6%	18,7%	31,1%	13,2%	18,2%	22,3%	24,4%	23,5%	20,8%
Πολύ σημαντικό	47,0%	54,6%	51,3%	44,3%	31,1%	43,4%	50,0%	43,2%	36,6%	49,9%	43,1%
Σημαντικό (Πολύ + σχετικά)	67,9%	73,7%	68,9%	63,0%	62,2%	56,6%	68,2%	65,5%	61,0%	73,4%	63,9%
Δεν γνωρίζω / Δεν απαντώ	2,4%	3,9%	3,7%	2,1%	0,0%	0,0%	4,5%	1,4%	2,4%	2,1%	2,3%

Θέματα επικαιρότητας «Οι εξαγγελίες του ΥΠΕΧΩΔΕ σύμφωνα με τις οποίες ο μελετητής μηχανικός θα αναλαμβάνει εξ ολοκλήρου της ευθύνη για τη χορήγηση οικοδομικής άδειας από τις πολεοδομίες» - Ανάλυση στο σύνολο

ΤΥΧΑΙΟ ΔΕΙΓΜΑ ΔΙΠΛΩΜΑΤΟΥΧΩΝ ΜΗΧΑΝΙΚΩΝ [N=2400]

ΔΕΙΓΜΑ ΝΕΩΝ ΕΙΔΙΚΟΤΗΤΩΝ [N=209]



Θέματα επικαιρότητας «Οι εξαγγελίες του ΥΠΕΧΩΔΕ σύμφωνα με τις οποίες ο μελετητής μηχανικός θα αναλαμβάνει εξ ολοκλήρου της ευθύνη για τη χορήγηση οικοδομικής άδειας από τις πολεοδομίες» - Ανάλυση ανά ειδικότητα

ΤΥΧΑΙΟ ΔΕΙΓΜΑ ΔΙΠΛΩΜΑΤΟΥΧΩΝ ΜΗΧΑΝΙΚΩΝ [N=2400]

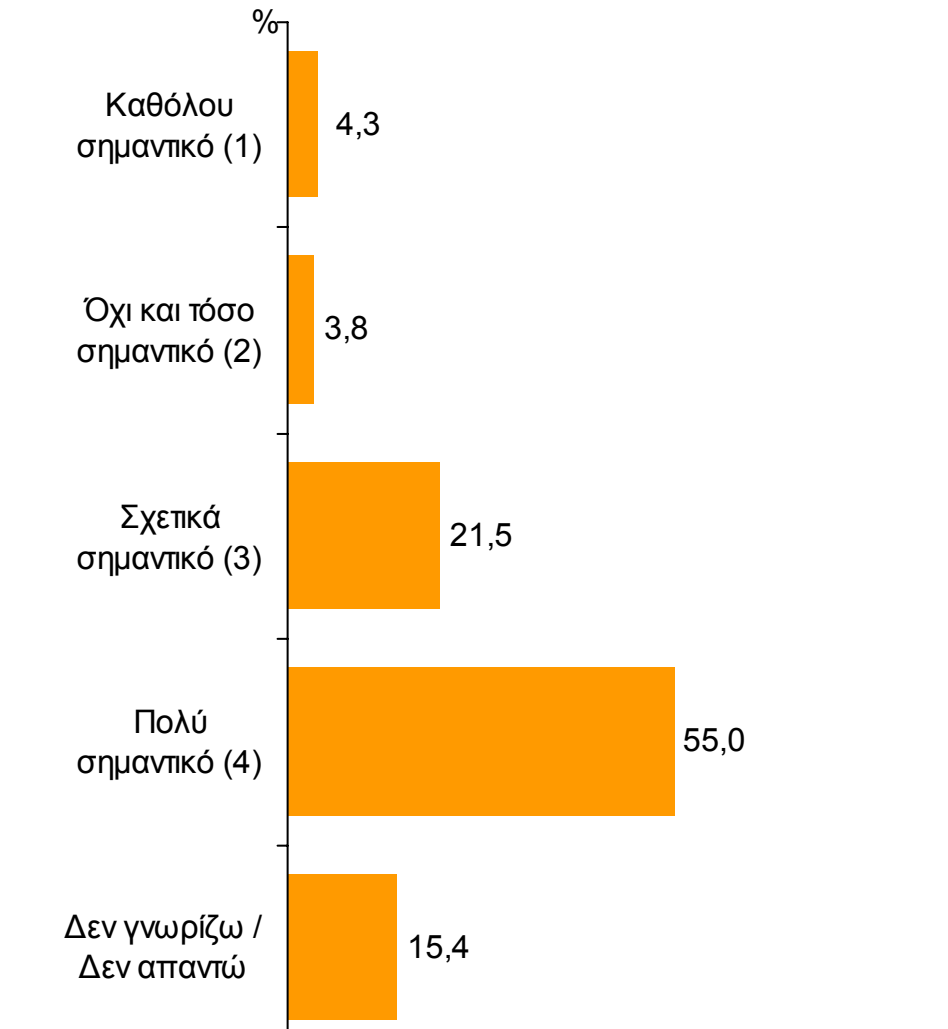
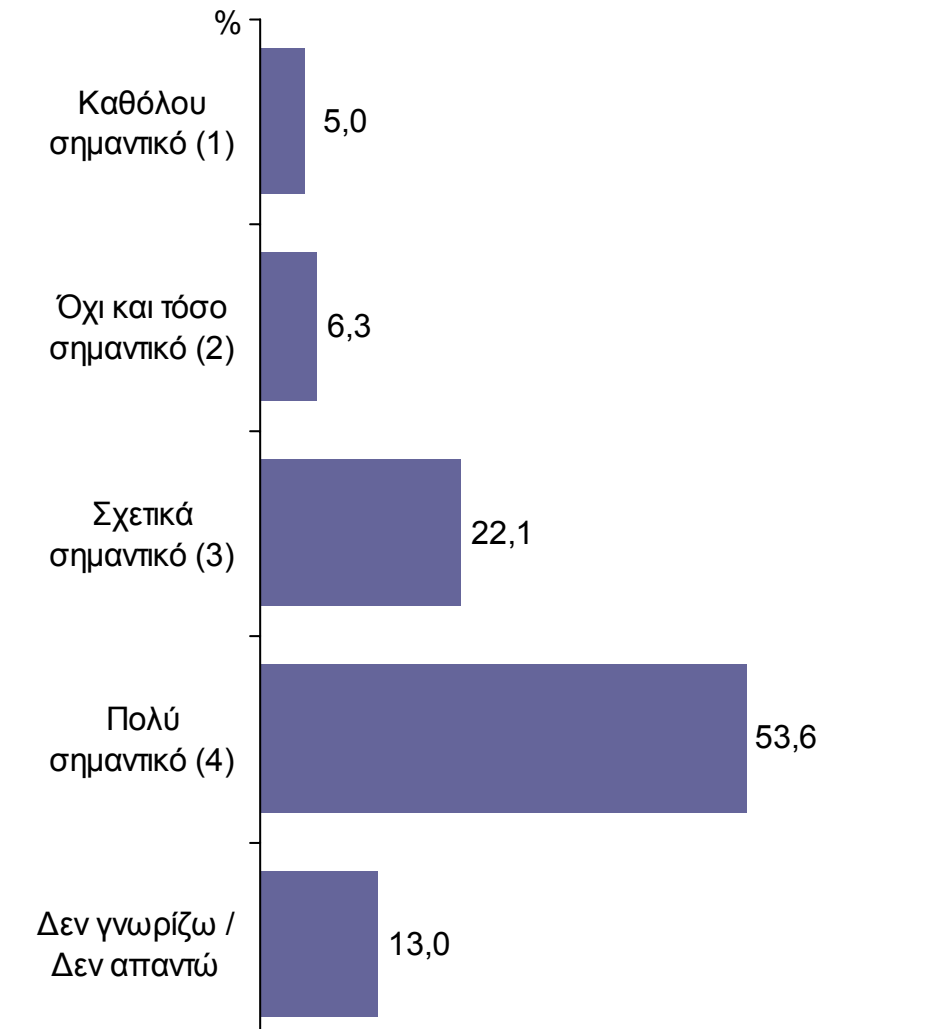
	ΣΥΝΟΛΟ	ΑΓΡΟΝΟΜΟΣ ΤΟΠΟΓΡΑΦΟΣ ΜΗΧΑΝΙΚΟΣ	ΑΡΧΙΤΕΚΤΟ- ΝΑΣ ΜΗΧΑΝΙΚΟΣ	ΗΛΕΚΤΡΟ- ΛΟΓΟΣ ΜΗΧΑΝΙΚΟΣ	ΗΛΕΚΤΡΟ- ΝΙΚΟΣ ΜΗΧΑΝΙΚΟΣ	ΜΕΤΑΛΛΕΙ- ΟΛΟΓΟΣ ΜΕΤΑΛΛΓΟΣ ΜΗΧΑΝΙΚΟΣ	ΜΗΧΑΝΟ- ΛΟΓΟΣ ΗΛΕΚΤΡΟ- ΛΟΓΟΣ ΜΗΧΑΝΙΚΟΣ	ΜΗΧΑΝΟ- ΛΟΓΟΣ ΜΗΧΑΝΙΚΟΣ	ΝΑΥΠΗΓΓΟΣ ΜΗΧΑΝΙΚΟΣ	ΠΟΛΙΤΙΚΟΣ ΜΗΧΑΝΙΚΟΣ	ΧΗΜΙΚΟΣ ΜΗΧΑΝΙΚΟΣ
Καθόλου σημαντικό	6,2%	2,0%	7,9%	5,3%	8,1%	5,7%	9,1%	4,1%	14,6%	5,4%	10,6%
Όχι και τόσο σημαντικό	6,3%	5,9%	4,4%	8,5%	10,8%	3,8%	9,1%	4,3%	7,3%	6,0%	8,3%
Μη σημαντικό (Καθόλου + Όχι και τόσο)	12,5%	7,9%	12,3%	13,8%	18,9%	9,5%	18,2%	8,4%	21,9%	11,4%	18,9%
Σχετικά σημαντικό	18,4%	16,4%	13,7%	19,2%	20,3%	30,2%	25,0%	24,9%	26,8%	14,2%	24,1%
Πολύ σημαντικό	62,0%	69,1%	71,5%	57,3%	43,2%	43,4%	50,0%	58,3%	41,5%	72,0%	38,9%
Σημαντικό (Πολύ + σχετικά)	80,4%	85,5%	85,2%	76,5%	63,5%	73,6%	75,0%	83,2%	68,3%	86,2%	63,0%
Δεν γνωρίζω / Δεν απαντώ	7,1%	6,6%	2,6%	9,6%	17,6%	17,0%	6,8%	8,4%	9,8%	2,4%	18,1%

Θέματα επικαιρότητας «Η νομοθεσία για τα δημόσια έργα και το νέο θεσμικό πλαίσιο για την ανάθεση μελετών του δημοσίου»

Ανάλυση στο σύνολο

ΤΥΧΑΙΟ ΔΕΙΓΜΑ ΔΙΠΛΩΜΑΤΟΥΧΩΝ ΜΗΧΑΝΙΚΩΝ [N=2400]

ΔΕΙΓΜΑ ΝΕΩΝ ΕΙΔΙΚΟΤΗΤΩΝ [N=209]



Θέματα επικαιρότητας «Η νομοθεσία για τα δημόσια έργα και το νέο θεσμικό πλαίσιο για την ανάθεση μελετών του δημοσίου»

Ανάλυση ανά ειδικότητα

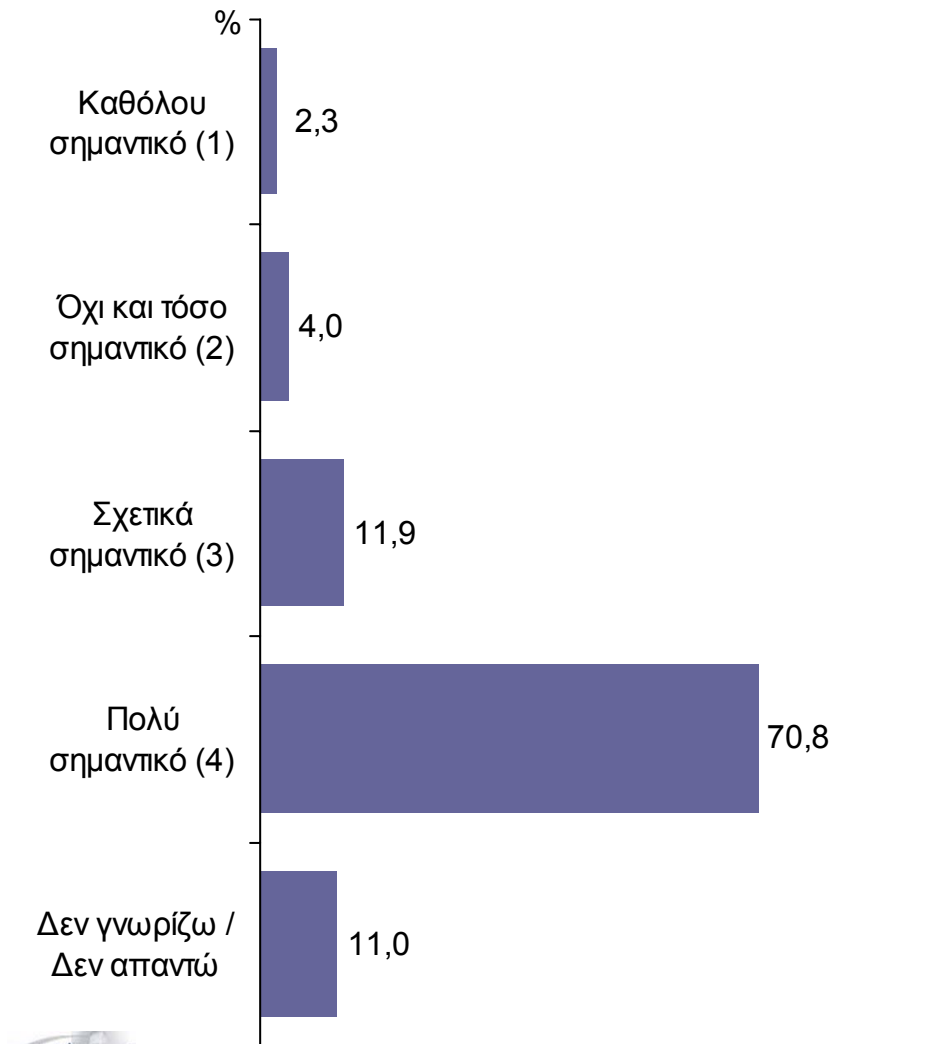
ΤΥΧΑΙΟ ΔΕΙΓΜΑ ΔΙΠΛΩΜΑΤΟΥΧΩΝ ΜΗΧΑΝΙΚΩΝ [N=2400]

	ΣΥΝΟΛΟ	ΑΓΡΟΝΟΜΟΣ ΤΟΠΟΓΡΑΦΟΣ ΜΗΧΑΝΙΚΟΣ	ΑΡΧΙΤΕΚΤΟ- ΝΑΣ ΜΗΧΑΝΙΚΟΣ	ΗΛΕΚΤΡΟ- ΛΟΓΟΣ ΜΗΧΑΝΙΚΟΣ	ΗΛΕΚΤΡΟ- ΝΙΚΟΣ ΜΗΧΑΝΙΚΟΣ	ΜΕΤΑΛΛΕΙ- ΟΛΟΓΟΣ ΜΕΤΑΛΛΟΣ ΜΗΧΑΝΙΚΟΣ	ΜΗΧΑΝΟ- ΛΟΓΟΣ ΗΛΕΚΤΡΟ- ΛΟΓΟΣ ΜΗΧΑΝΙΚΟΣ	ΜΗΧΑΝΟ- ΛΟΓΟΣ ΜΗΧΑΝΙΚΟΣ	ΝΑΥΠΗΓΟΣ ΜΗΧΑΝΙΚΟΣ	ΠΟΛΙΤΙΚΟΣ ΜΗΧΑΝΙΚΟΣ	ΧΗΜΙΚΟΣ ΜΗΧΑΝΙΚΟΣ
Καθόλου σημαντικό	5,0%	2,6%	5,3%	5,1%	5,4%	7,5%	4,5%	4,3%	14,6%	4,6%	5,6%
Όχι και τόσο σημαντικό	6,3%	3,9%	4,9%	7,2%	6,8%	5,7%	6,8%	7,2%	4,9%	7,0%	6,0%
Μη σημαντικό (Καθόλου + Όχι και τόσο)	11,3%	6,5%	10,2%	12,3%	12,2%	13,2%	11,3%	11,5%	19,5%	11,6%	11,6%
Σχετικά σημαντικό	22,1%	17,1%	16,9%	25,9%	24,3%	17,0%	22,7%	24,6%	36,6%	21,1%	25,9%
Πολύ σημαντικό	53,6%	69,1%	55,7%	48,8%	39,2%	54,7%	54,5%	52,2%	29,3%	58,1%	44,0%
Σημαντικό (Πολύ + σχετικά)	75,7%	86,2%	72,6%	74,7%	63,5%	71,7%	77,2%	76,8%	65,9%	79,2%	69,9%
Δεν γνωρίζω / Δεν απαντώ	13,0%	7,2%	17,2%	13,1%	24,3%	15,1%	11,4%	11,6%	14,6%	9,1%	18,5%

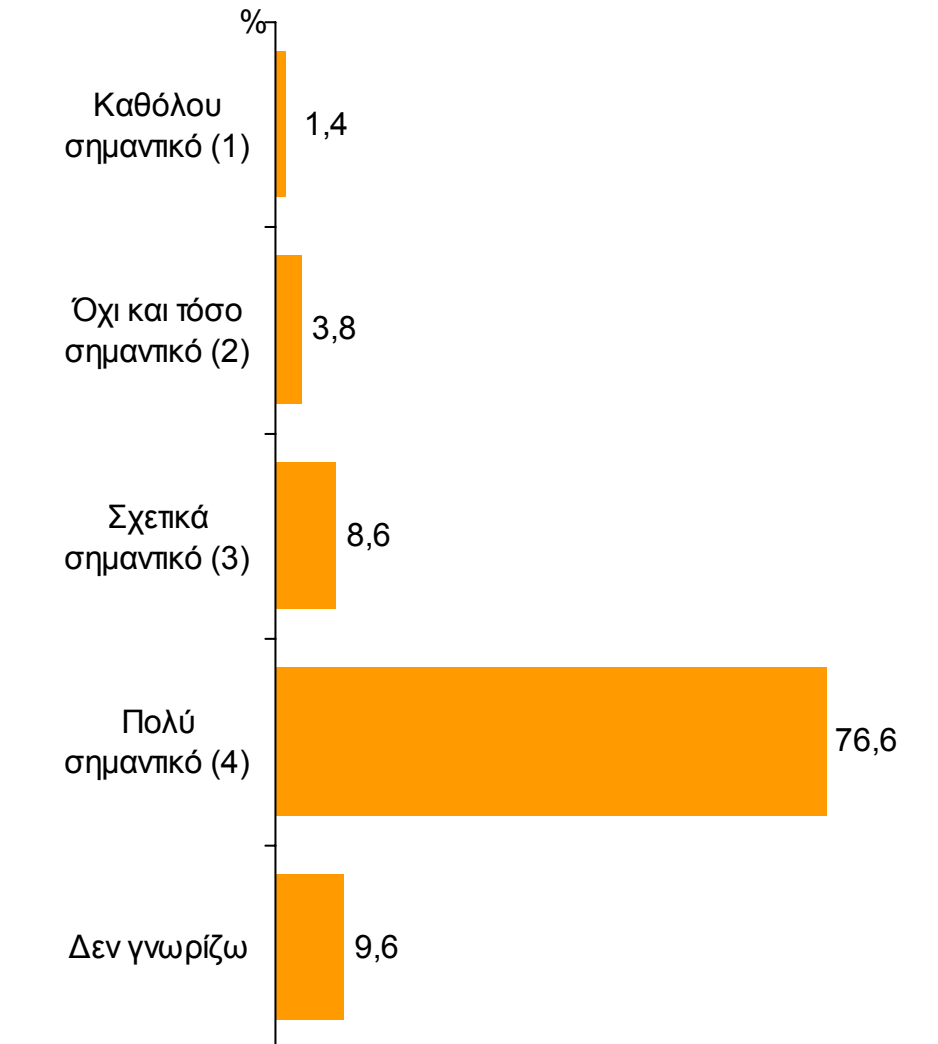
Θέματα επικαιρότητας «Το νέο ασφαλιστικό νομοσχέδιο και οι ρυθμίσεις για το ΤΣΜΕΔΕ»

Ανάλυση στο σύνολο

ΤΥΧΑΙΟ ΔΕΙΓΜΑ ΔΙΠΛΩΜΑΤΟΥΧΩΝ ΜΗΧΑΝΙΚΩΝ [N=2400]



ΔΕΙΓΜΑ ΝΕΩΝ ΕΙΔΙΚΟΤΗΤΩΝ [N=209]



Θέματα επικαιρότητας «Το νέο ασφαλιστικό νομοσχέδιο και οι ρυθμίσεις για το ΤΣΜΕΔΕ»

Ανάλυση ανά ειδικότητα

ΤΥΧΑΙΟ ΔΕΙΓΜΑ ΔΙΠΛΩΜΑΤΟΥΧΩΝ ΜΗΧΑΝΙΚΩΝ [N=2400]

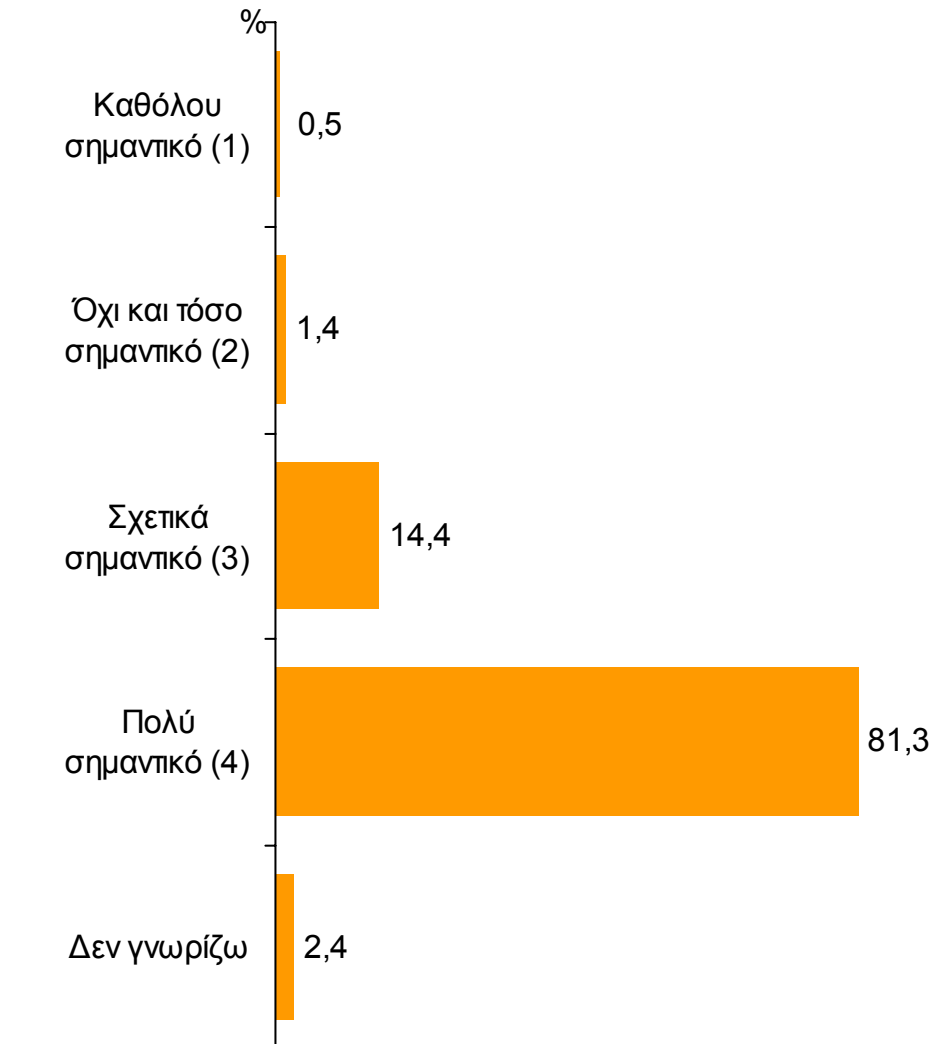
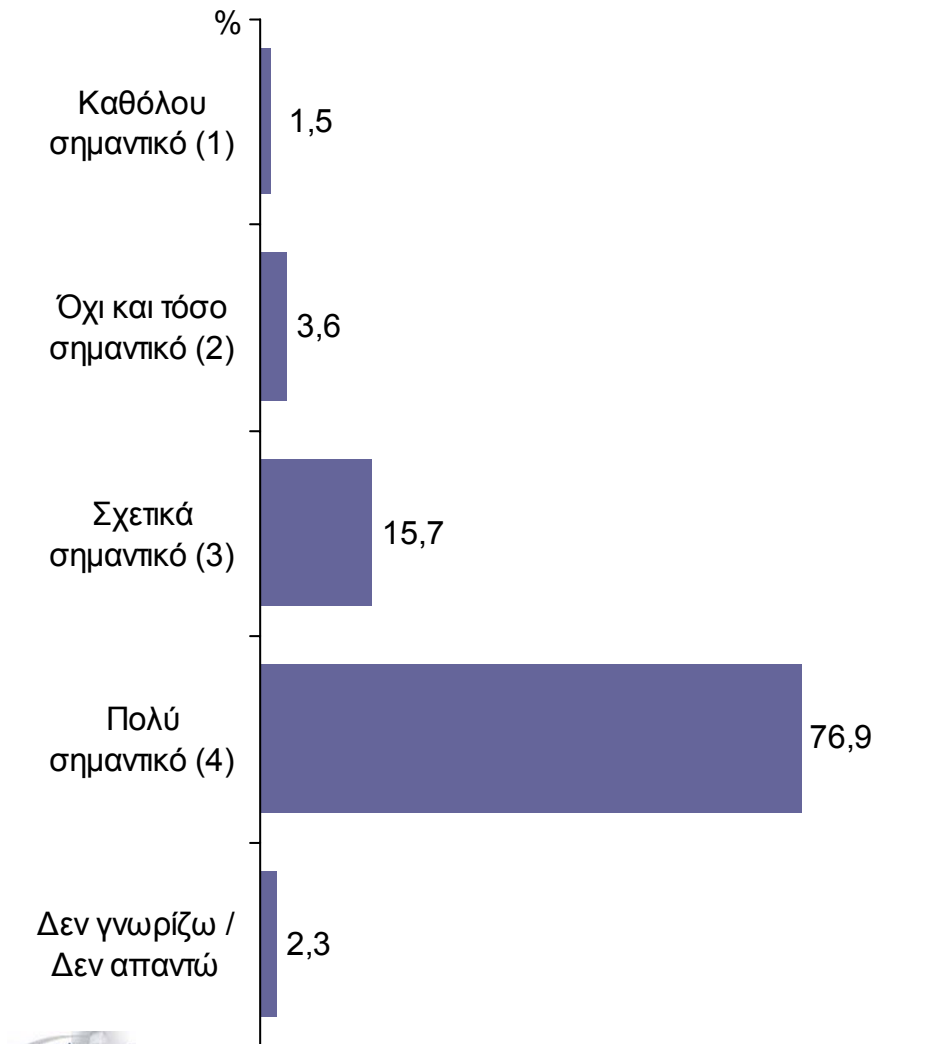
	ΣΥΝΟΛΟ	ΑΓΡΟΝΟΜΟΣ ΤΟΠΟΓΡΑΦΟΣ ΜΗΧΑΝΙΚΟΣ	ΑΡΧΙΤΕΚΤΟ- ΝΑΣ ΜΗΧΑΝΙΚΟΣ	ΗΛΕΚΤΡΟ- ΛΟΓΟΣ ΜΗΧΑΝΙΚΟΣ	ΗΛΕΚΤΡΟ- ΝΙΚΟΣ ΜΗΧΑΝΙΚΟΣ	ΜΕΤΑΛΛΕΙ- ΟΛΟΓΟΣ ΜΕΤΑΛΛΟΣ ΜΗΧΑΝΙΚΟΣ	ΜΗΧΑΝΟ- ΛΟΓΟΣ ΗΛΕΚΤΡΟ- ΛΟΓΟΣ ΜΗΧΑΝΙΚΟΣ	ΜΗΧΑΝΟ- ΛΟΓΟΣ ΜΗΧΑΝΙΚΟΣ	ΝΑΥΠΗΓΟΣ ΜΗΧΑΝΙΚΟΣ	ΠΟΛΙΤΙΚΟΣ ΜΗΧΑΝΙΚΟΣ	ΧΗΜΙΚΟΣ ΜΗΧΑΝΙΚΟΣ
Καθόλου σημαντικό	2,3%	4,6%	2,3%	1,9%	1,4%	5,7%	4,5%	1,4%	4,9%	2,2%	1,4%
Όχι και τόσο σημαντικό	4,0%	6,6%	3,9%	2,7%	0,0%	5,7%	4,5%	2,9%	9,8%	5,2%	1,9%
Μη σημαντικό (Καθόλου + Όχι και τόσο)	6,3%	11,2%	6,2%	4,6%	1,4%	11,4%	9,0%	4,3%	14,7%	7,4%	3,3%
Σχετικά σημαντικό	11,9%	11,8%	9,7%	6,7%	13,5%	13,2%	11,4%	14,8%	9,8%	15,4%	9,3%
Πολύ σημαντικό	70,8%	69,1%	71,0%	76,0%	74,3%	66,0%	75,0%	69,3%	63,4%	66,2%	80,1%
Σημαντικό (Πολύ + σχετικά)	82,7%	80,9%	80,7%	82,7%	87,8%	79,2%	86,4%	84,1%	73,2%	81,6%	89,4%
Δεν γνωρίζω / Δεν απαντώ	11,0%	7,9%	13,0%	12,8%	10,8%	9,4%	4,5%	11,6%	12,2%	10,9%	7,4%

Θέματα επικαιρότητας «Τα μέτρα που θα πρέπει να ληφθούν για την αύξηση της απασχόλησης των μηχανικών»

Ανάλυση στο σύνολο

ΤΥΧΑΙΟ ΔΕΙΓΜΑ ΔΙΠΛΩΜΑΤΟΥΧΩΝ ΜΗΧΑΝΙΚΩΝ [N=2400]

ΔΕΙΓΜΑ ΝΕΩΝ ΕΙΔΙΚΟΤΗΤΩΝ [N=209]



Θέματα επικαιρότητας «Τα μέτρα που θα πρέπει να ληφθούν για την αύξηση της απασχόλησης των μηχανικών»

Ανάλυση ανά ειδικότητα

ΤΥΧΑΙΟ ΔΕΙΓΜΑ ΔΙΠΛΩΜΑΤΟΥΧΩΝ ΜΗΧΑΝΙΚΩΝ [N=2400]

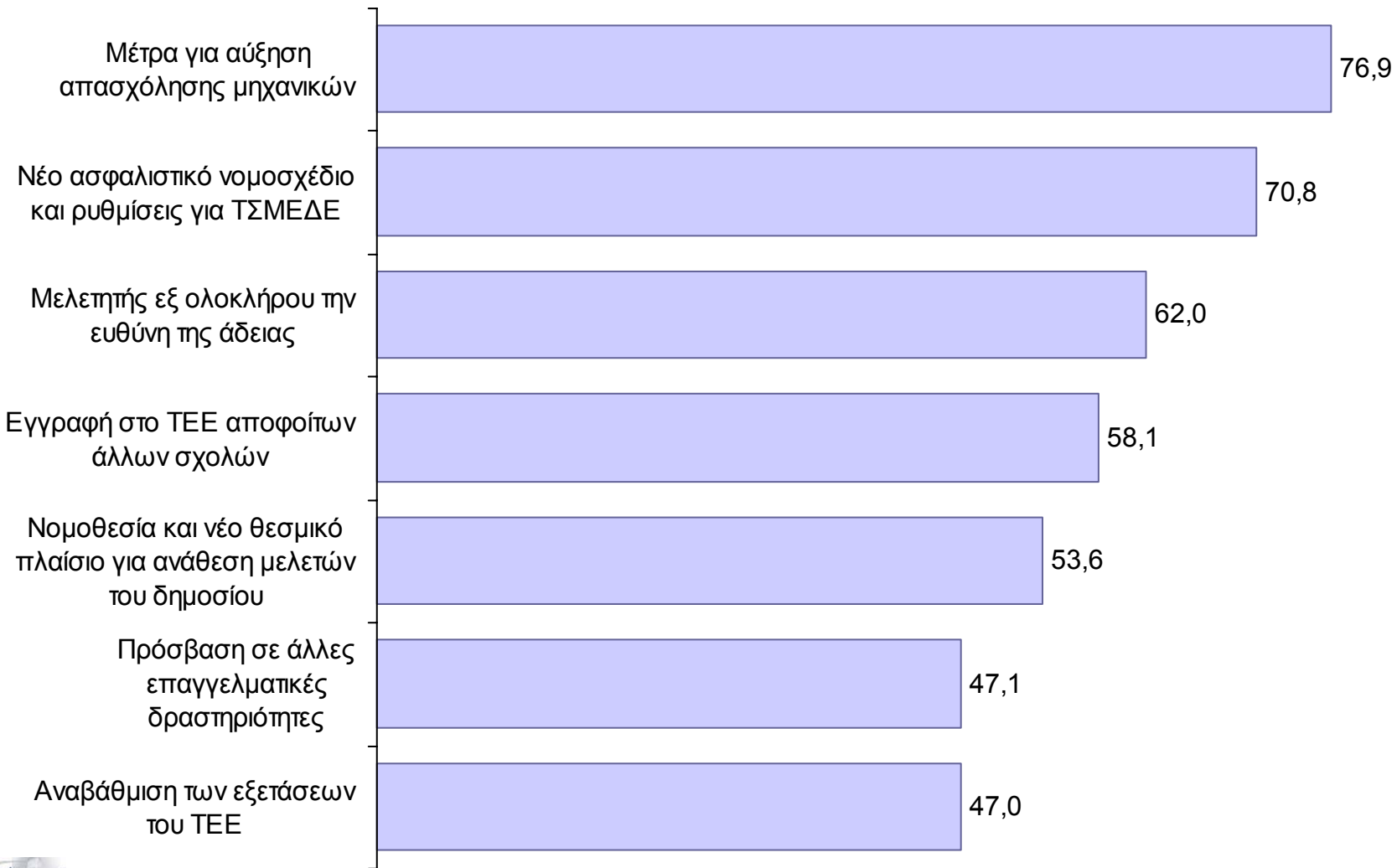
	ΣΥΝΟΛΟ	ΑΓΡΟΝΟΜΟΣ ΤΟΠΟΓΡΑΦΟΣ ΜΗΧΑΝΙΚΟΣ	ΑΡΧΙΤΕΚΤΟ- ΝΑΣ ΜΗΧΑΝΙΚΟΣ	ΗΛΕΚΤΡΟ- ΛΟΓΟΣ ΜΗΧΑΝΙΚΟΣ	ΗΛΕΚΤΡΟ- ΝΙΚΟΣ ΜΗΧΑΝΙΚΟΣ	ΜΕΤΑΛΛΕΙ- ΟΛΟΓΟΣ ΜΕΤΑΛΛΟΣ ΜΗΧΑΝΙΚΟΣ	ΜΗΧΑΝΟ- ΛΟΓΟΣ ΗΛΕΚΤΡΟ- ΛΟΓΟΣ ΜΗΧΑΝΙΚΟΣ	ΜΗΧΑΝΟ- ΛΟΓΟΣ ΜΗΧΑΝΙΚΟΣ	ΝΑΥΠΗΓΟΣ ΜΗΧΑΝΙΚΟΣ	ΠΟΛΙΤΙΚΟΣ ΜΗΧΑΝΙΚΟΣ	ΧΗΜΙΚΟΣ ΜΗΧΑΝΙΚΟΣ
Καθόλου σημαντικό	1,5%	5,3%	1,4%	0,3%	1,4%	0,0%	0,0%	1,2%	4,9%	1,9%	0,9%
Όχι και τόσο σημαντικό	3,6%	3,9%	2,1%	3,5%	1,4%	1,9%	2,3%	2,6%	4,9%	5,7%	2,8%
Μη σημαντικό (Καθόλου + Όχι και τόσο)	5,1%	9,2%	3,5%	3,8%	2,8%	1,9%	2,3%	3,8%	5,8%	7,6%	3,7%
Σχετικά σημαντικό	15,7%	19,1%	15,1%	17,3%	20,3%	15,1%	9,1%	16,5%	19,5%	15,1%	11,1%
Πολύ σημαντικό	76,9%	67,1%	78,7%	76,5%	73,0%	81,1%	88,6%	77,7%	70,7%	75,3%	83,8%
Σημαντικό (Πολύ + σχετικά)	92,6%	86,2%	93,8%	93,8%	93,3%	96,2%	97,7%	94,2%	90,2%	90,4%	94,9%
Δεν γνωρίζω / Δεν απαντώ	2,3%	4,6%	2,8%	2,4%	4,1%	1,9%	0,0%	2,0%	0,0%	1,9%	1,4%

Θέματα επικαιρότητας με σειρά σημαντικότητας

Ανάλυση στο σύνολο

Ιεράρχηση με βάση την απάντηση «Πολύ σημαντικό»

ΤΥΧΑΙΟ ΔΕΙΓΜΑ ΔΙΠΛΩΜΑΤΟΥΧΩΝ ΜΗΧΑΝΙΚΩΝ [N=2400]

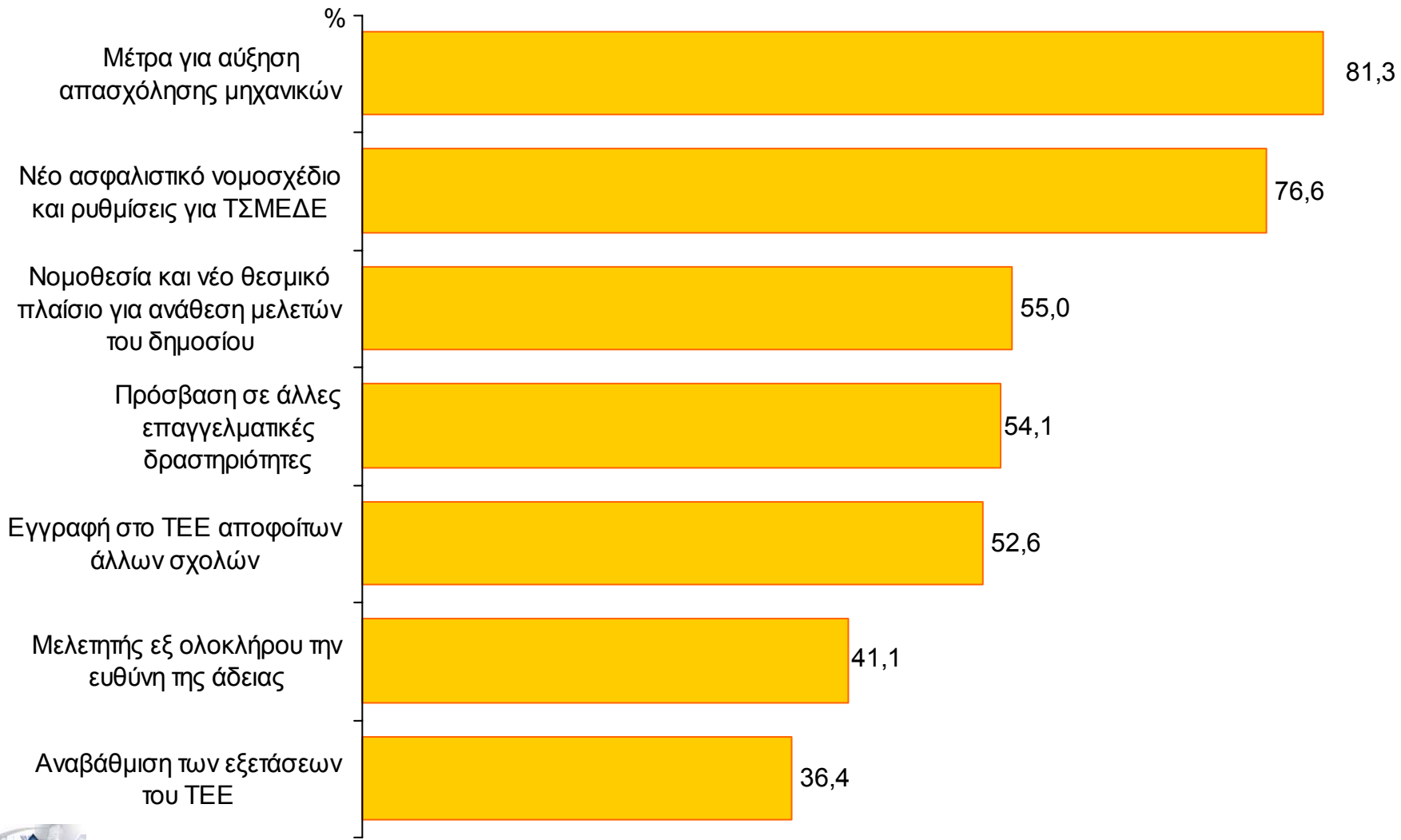


Θέματα επικαιρότητας με σειρά σημαντικότητας

Ανάλυση στο σύνολο

Ιεράρχηση με βάση την απάντηση «Πολύ σημαντικό»

ΔΕΙΓΜΑ ΝΕΩΝ ΕΙΔΙΚΟΤΗΤΩΝ [N=209]



Θέματα επικαιρότητας με σειρά σημαντικότητας

Ανάλυση ανά ειδικότητα

Ιεράρχηση με βάση την απάντηση «Πολύ σημαντικό»

ΤΥΧΑΙΟ ΔΕΙΓΜΑ ΔΙΠΛΩΜΑΤΟΥΧΩΝ ΜΗΧΑΝΙΚΩΝ [N=2400]

	ΣΥΝΟΛΟ	ΑΓΡΟΝΟΜΟΣ ΤΟΠΟΓΡΑΦΟΣ ΜΗΧΑΝΙΚΟΣ	ΑΡΧΙΤΕΚΤΟ- ΝΑΣ ΜΗΧΑΝΙΚΟΣ	ΗΛΕΚΤΡΟ- ΛΟΓΟΣ ΜΗΧΑΝΙΚΟΣ	ΗΛΕΚΤΡΟ- ΝΙΚΟΣ ΜΗΧΑΝΙΚΟΣ	ΜΕΤΑΛΛΕΙ- ΟΛΟΓΟΣ ΜΕΤΑΛΓΟΣ ΜΗΧΑΝΙΚΟΣ	ΜΗΧΑΝΟ- ΛΟΓΟΣ ΗΛΕΚΤΡΟ- ΛΟΓΟΣ ΜΗΧΑΝΙΚΟΣ	ΜΗΧΑΝΟ- ΛΟΓΟΣ ΜΗΧΑΝΙΚΟΣ	ΝΑΥΠΗΓΟΣ ΜΗΧΑΝΙΚΟΣ	ΠΟΛΙΤΙΚΟΣ ΜΗΧΑΝΙΚΟΣ	ΧΗΜΙΚΟΣ ΜΗΧΑΝΙΚΟΣ
Μέτρα για αύξηση απασχόλησης μηχανικών	76,9%	67,1%	78,7%	76,5%	73,0%	81,1%	88,6%	77,7%	70,7%	75,3%	83,8%
Νέο ασφαλιστικό νομοσχέδιο και ρυθμίσεις για ΤΣΜΕΔΕ	70,8%	69,1%	71,0%	76,0%	74,3%	66,0%	75,0%	69,3%	63,4%	66,2%	80,1%
Μελετητής εξ' ολοκλήρου την ευθύνη της άδειας	62,0%	69,1%	71,5%	57,3%	43,2%	43,4%	50,0%	58,3%	41,5%	72,0%	38,9%
Εγγραφή στο ΤΕΕ άλλων αποφοίτων	58,1%	55,9%	58,2%	59,2%	58,1%	52,8%	61,4%	56,5%	48,8%	59,6%	57,9%
Νομοθεσία και νέο θεσμικό πλαίσιο για ανάθεση μελετών του δημοσίου	53,6%	69,1%	55,7%	48,8%	39,2%	54,7%	54,5%	52,2%	29,3%	58,1%	44,0%
Πρόσβαση σε άλλες επαγγελματικές δραστηριότητες	47,1%	44,7%	50,6%	42,9%	47,3%	39,6%	34,1%	51,9%	41,5%	46,5%	49,1%
Αναβάθμιση των εξετάσεων του ΤΕΕ	47,0%	54,6%	51,3%	44,3%	31,1%	43,4%	50,0%	43,2%	36,6%	49,9%	43,1%