



- την καταστροφή δασών και πυρκαγιών με μείωση από 33,1% το 2001 σε 23,8% το 2005,
- τα βιομηχανικά / πυρηνικά απόβλητα με μείωση από 21% το 2001 σε 17,1% το 2005,
- τη μείωση / εξαφάνιση ειδών ζώων και φυτών από 9,4% το 2001 σε 8% το 2005, και
- στη μείωση υδάτινων πόρων από 6,7% το 2001 σε 3,4% το 2005.

Δ. Έχουν αυξηθεί σχετικά οι αυθόρμητες αναφορές σε ενέργειες φιλικές προς το περιβάλλον.

- 1) Η αποφυγή ρίψης σκουπιδιών
- 2) Η ανακύκλωση υλικών αναφέρθηκε από 18% το 2005 έναντι 9,9% το 2001, που αποτελεί την πιο εντυπωσιακή ποσοστιαία μεταβολή.
- 3) Η αποφυγή αγοράς βλαβερών προϊόντων / συσκευασιών
- 4) Αντίθετα, η συμμετοχή σε αναδασώσεις αναφέρθηκε αυθόρμητα μόνον από 5% το 2005 σε σχέση με 9,6% το 2001.

II. Δεν μεταβλήθηκε η γενικευμένη δυσπιστία της ελληνικής κοινής γνώμης, αλλά υπήρξε μεγάλη μεταστροφή στην αντίληψη της όσον αφορά στη ταυτότητα των κυρίως υπευθύνων.

A. Ενώ το 2001 ποσοστό 66% έθετε «την συμπεριφορά του καθενός μας» μεταξύ των πρώτων τριών, το 2005 έτσι επιλέγει, ένα ποσοστό 83% -μια σημαντικότητα αύξηση κατά 17%.

B. Αντίθετα, ενώ το 2001 το 85% επέλεξε «το κράτος / η κυβέρνηση», το 2005, το ποσοστό αυτό έπεσε στο 78%, μία μείωση κατά 7%.

Γ. Ακόμα πιο εντυπωσιακά, ενώ το 2001, 70% επέλεξε τις ιδιωτικές επιχειρήσεις, το 2005 μόνο το 49% τις θεωρεί μεταξύ των πρώτων τριών υπευθύνων, μια μείωση κατά 21%.

Δ. Οι Δήμοι / Κοινότητες / Νομαρχίες μένουν σταθερά στη τέταρτη θέση, με ένα ποσοστό 49% το 2001 και 48% το 2005.

III. Αν και με μικρότερο βαθμό υπαιτιότητας, «το κράτος» θεωρείται με μεγάλη διαφορά πρώτο σε ικανότητα επηρεασμού της κοινής γνώμης με 47% να το τοποθετούν πρώτο και 79% στις πρώτες τρεις θέσεις.

Έπονται οι «Δήμοι/ Κοινότητες/ Νομαρχίες», που 15% του δείγματος τις τοποθετεί πρώτες και 63% μεταξύ των πρώτων τριών.

Τα σχολεία τοποθετούνται πρώτα από 17% και από 51% στις πρώτες τρεις θέσεις. Έτσι, η επιρροή του σχολείου θεωρείται μεγάλη.

Οι «περιβαλλοντικές οργανώσεις» τοποθετούνται πρώτες από 10% και μεταξύ των τριών πρώτων από 38%, ενώ οι επιχειρήσεις από 3% και 22% αντίστοιχα.

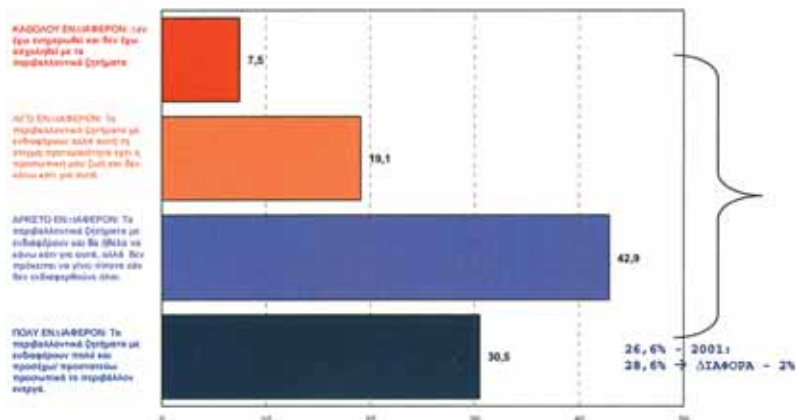
IV. Στο τομέα της ενημέρωσης, η πρώτη εντύπωση είναι πως δεν άλλαξε τίποτα μεταξύ του 2001 και 2005. Σχεδόν τα ίδια ποσοστά του πληθυσμού παίρνουν την ενημέρωσή τους από την τηλεόραση (74%) και τις εφημερίδες (42,7%). Το ραδιόφωνο όμως (13% το 2005 έναντι 15,7% το 2001) έχει κατά τη μειωμένη επιρροή. Αντίθετα μια σειρά νέων μέσων επικοινωνίας κάνουν δυναμική εμφάνιση, τα περιοδικά ποικίλης ύλης με 17,6%, τα ειδικά περιοδικά με 8,3%, τα περιβαλλοντικά με 2,3% και το διαδικτυο με 4,9% έναντι 1,2% το 2001.

V. Η κοινή γνώμη είναι και πάλι λιγότερο δυσαρεστημένη από την ενημέρωση για τις λύσεις των περιβαλλοντικών ζητημάτων σε σχέση με το 2001. 16% δηλώνουν ικανοποιημένοι το 2005 σε σχέση με 13% το 2001, ενώ 44% μη ικανοποιημένοι έναντι 57% το 2001. Όμως αυτό το αποτέλεσμα επηρεάζεται από μια μεγάλη εξαίρεση, δηλαδή την ηλικιακή ομάδα 13-17, η οποία πληροφορείται κυρίως από το σχολείο και όχι από τα ΜΜΕ. Εδώ το ποσοστό των ικανοποιημένων ανέβηκε από 21% το 2001 σε 33% το 2005, ενώ το ποσοστό των μη ικανοποιημένων μειώθηκε από 48% σε 33%.

Στις άλλες ηλικιακές ομάδες, η αύξηση του ποσοστού των ικανοποιημένων είναι ελάχιστη και παρά την αισθητή μείωση του ποσοστού των μη ικανοποιημέ-

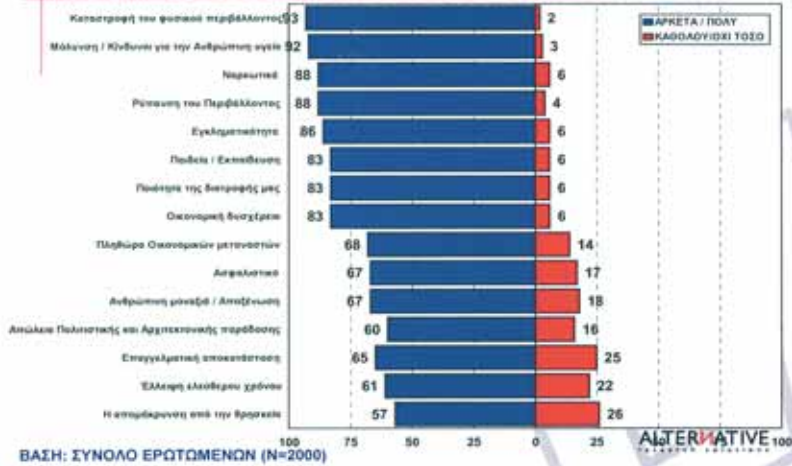
Συνέχεια στη σελίδα 12

**ΣΤΑΣΗ ΕΝΑΝΤΙ ΠΕΡΙΒΑΛΛΟΝΤΙΚΩΝ ΖΗΤΗΜΑΤΩΝ**



ΒΑΣΗ: ΣΥΝΟΛΟ ΕΡΩΤΩΜΕΝΩΝ (N=2000)

**ΣΥΓΚΡΙΤΙΚΗ ΣΗΜΑΝΤΙΚΟΤΗΤΑ ΤΩΝ ΠΕΡΙΒΑΛΛΟΝΤΙΚΩΝ ΠΡΟΒΛΗΜΑΤΩΝ ΑΝΑΜΕΣΑ ΣΕ ΔΙΑΦΟΡΑ ΚΟΙΝΩΝΙΚΑ ΘΕΜΑΤΑ**



ΒΑΣΗ: ΣΥΝΟΛΟ ΕΡΩΤΩΜΕΝΩΝ (N=2000)

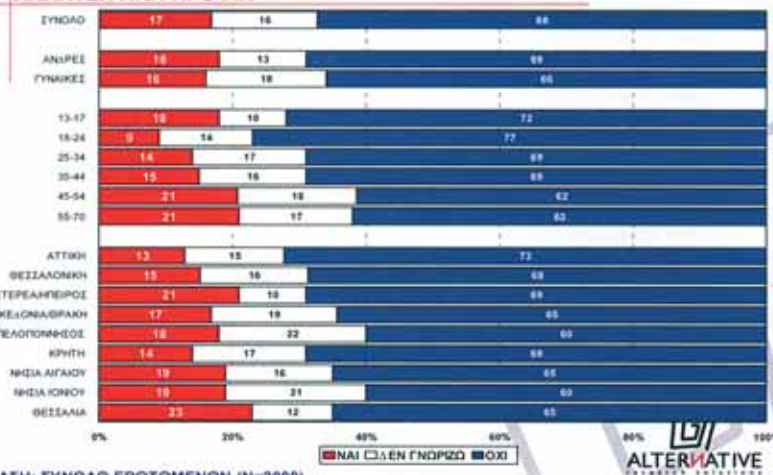
**ΚΑΤΑΤΑΞΗ ΤΗΣ ΣΗΜΑΝΤΙΚΟΤΗΤΑΣ ΤΩΝ ΠΕΡΙΒΑΛΛΟΝΤΙΚΩΝ ΠΡΟΒΛΗΜΑΤΩΝ ΑΝΑΜΕΣΑ ΣΕ ΔΙΑΦΟΡΑ ΚΟΙΝΩΝΙΚΑ ΘΕΜΑΤΑ ΣΥΓΚΡΙΣΗ ΜΕ 2001**

Περιβαλλοντικό Πρόβλημα	ΚΑΤΑΤΑΞΗ 2005	ΚΑΤΑΤΑΞΗ 2001
Μόλυνση / Κίνδυνος για την Ανθρώπινη υγεία	1	2
Καταστροφή του φυσικού περιβάλλοντος	1	1
Narcωτικά	3	
Ρύπανση του Περιβάλλοντος	4	
Εγκληματικότητα	5	3
Παιδεία / Εκπαίδευση	6	4
Ποιότητα της διατροφής μας	7	
Οικονομική δυσχέρεια	8	
Πληθώρα Οικονομικών μεταναστών	9	
Ασφάλιστικό	10	5
Ανθρώπινη μοσάβη / Αποξένωση	11	7
Απόλυτα Πολιτιστικής και Αρχαιολογικής παράδοσης	12	
Επαγγελματική αποκατάσταση	13	6
Έλλειψη ελεύθερου χρόνου	14	8
Η απομάκρυνση από την θρησκεία	15	

ΣΗΜΕΙΩΣΗ: ΤΟ 2005 ΕΞΕΤΑΣΘΗΚΑΝ ΠΕΡΙΣΣΟΤΕΡΑ ΘΕΜΑΤΑ

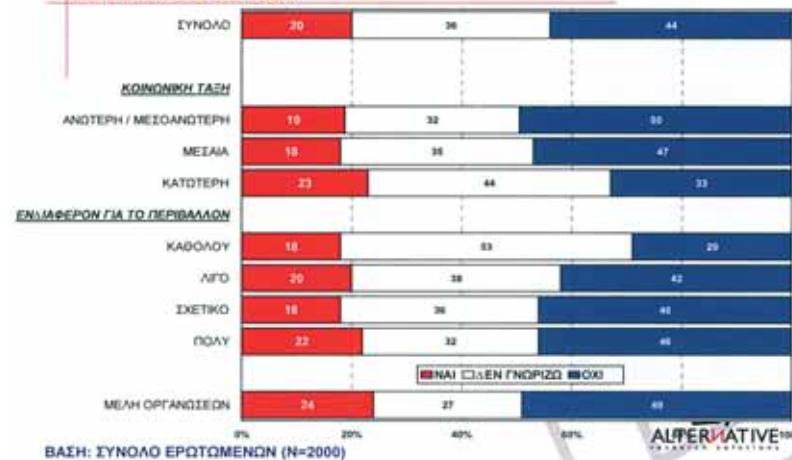
ΒΑΣΗ: ΣΥΝΟΛΟ ΕΡΩΤΩΜΕΝΩΝ (N=2000)

**«Είναι σωστό οι βαμβακοπαραγωγοί να παράγουν όσο βαμβάκι θέλουν, άσχετα με τα όρια που θέτει η Ευρωπαϊκή Ένωση για λόγους περιβαλλοντικούς και οικονομικούς;»**



ΒΑΣΗ: ΣΥΝΟΛΟ ΕΡΩΤΩΜΕΝΩΝ (N=2000)

**«Πιστεύετε ότι η εκτροπή του Αχελώου πρέπει να πραγματοποιηθεί για λόγους ανάπτυξης, άσχετα εάν επηρεάζει αρνητικά το οικοσύστημα και την φυσική ομορφιά της περιοχής;»**



ΒΑΣΗ: ΣΥΝΟΛΟ ΕΡΩΤΩΜΕΝΩΝ (N=2000)